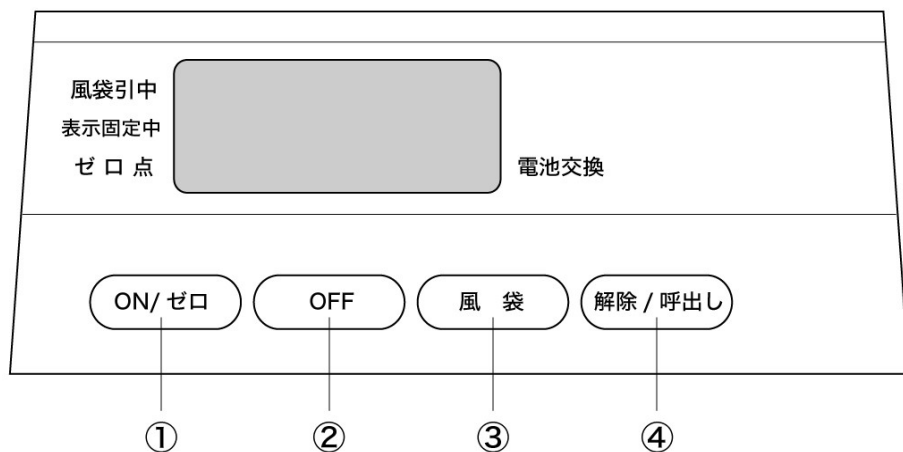


ベビースケール(5g) 【0-306】

スイッチ・表示部の機能



1. スイッチ

- ① ON/ゼロ 電源をオンする時及び、ゼロリセットする時に使用します。
- ② OFF 電源をオフする時に使用します。
- ③ 風袋 風袋(タオルや毛布など)引き計量をする時に使用します。
- ④ 解除/呼出し 表示固定解除後に押すと、前回表示固定した値を約5秒間表示します。

2. 表示部マーク点灯

- 風袋引中◀ 風袋引きでご使用の際に点灯します。
- 表示固定中◀ 体重が安定すると表示が固定され点灯します。
- ゼロ点◀ ゼロ点が安定した時に点灯します。
- ▶電池交換 乾電池の残量が少なくなると点灯します。



ベビースケールは硬く平らな安定した場所で使用してください。
じゅうたんや畳の上では正確に計測できません。
温度変化の激しい状況では測定値に誤差が生じたり、液晶画面が正常に表示されない可能性があります。**特に夏場の配達直後は、本体が高温になっていることがありますので数時間放置してからご使用ください。**

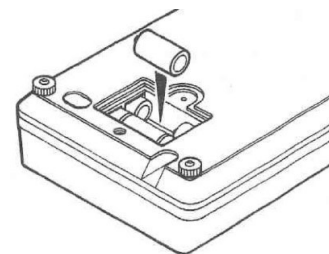
標準仕様

最大計量	10.000g
最小表示	0~5.000gまで5g 5.000g~10.000gまで10g
表示素子	液晶表示素子(文字高14mm)
外形寸法	秤本体 315×240×95 乳児皿 550×265×82
重量	4.2kg
電源	AM2(JIS)単2アルカリマンガン電池6本 電池寿命1,000時間 1日8時間使用で6ヶ月可
定格電圧	DC9V
消費電力	0.06W
使用温度	0℃~40℃

ご使用前の準備

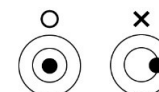
1. 電源の確保

- ①本品は、単2アルカリマンガン電池6本でご使用ください。
- ②電池は、ケース底面のバッテリーボックスのフタをはずし、正しく入れてください。
- ③電池交換が点滅したら、電池を6本全部交換してください。
- ④電池交換の時、計量部に過度な力が加わらぬように注意して交換してください。



2. 水平の確認

なるべく平らな場所で、水準器の気泡が枠の中に来るよう4ヶ所の水平調節脚で調整してご使用ください。



ご使用上の注意

赤ちゃんや風袋物(タオルや毛布など)を乗せてから【ON/ゼロ】キーを押しますと異常表示【UUUU】が出ます。

【ON/ゼロ】キーを押して【 0】表示を確認してから、赤ちゃんや風袋物を乗せてください。

最大計量を超える計量を行った時には【EEEE】を表示します。

持ち運びする場合は、乳児皿を持たずに、本体をお持ちください。

急激な衝撃を与えますと故障の原因になります。

ご使用方法

1. 直接計量(風袋を使用しないで計量する場合)

- 【ON/ゼロ】キーを押しますと【8888】を表示した後【 0】を表示します。
その時、ゼロ点が点灯します。
- 赤ちゃんを乳児皿に乗せ計量します。
- 数秒後に体重が表示固定(表示固定中が点灯)されます。
- 赤ちゃんを乳児皿からおろしても、20秒間表示固定されます。
- 続けて計量する場合は、【解除/呼出し】キーを押し、表示固定を解除し【 0】表示を確認してから計量してください。
- 【OFF】キーを押しますと、電源が切れます。

表示固定について

- イ. 表示固定は、重量値が1kg以上の場合で、表示が安定すれば固定します。
- ロ. 表示固定後、赤ちゃんをおろせば(重量値が1kg以下になれば)約20秒後に表示固定が解除され、【 0】を表示します。

解除/呼出しについて

解除

- イ. 表示固定後、赤ちゃんをおろし【解除/呼出し】キーを押しますと表示固定が解除されます。
- ロ. 赤ちゃんを乗せた状態で表示固定中の時【解除/呼出し】キーを押しますと表示固定が一時解除されて次の更新された値が表示固定されます。

呼出し

表示固定解除後【解除/呼出し】キーを押しますと、前回表示固定した値を約5秒間表示します。

電源をOFFしない限り何度でも呼び出すことができます。

2. 風袋引き計量(風袋を使用して計量する場合)

- 【ON/ゼロ】キーを押し【 0】表示を確認します。
- 乳児皿に風袋物(タオルや毛布など)を乗せ、【風袋】キーを押しますと重量表示は【 0】となります。(風袋引中が点灯)
- 赤ちゃんを風袋物の上に乗せ計量します。
- 計量後、風袋引きを解除する時は、赤ちゃんを風袋物からおろし【風袋】キーを押しますと表示は【0】となります。(風袋引中が点灯)

風袋引き計量をする場合の計量範囲は、風袋重量の分だけ少なくなります。

計量範囲=最大計量-風袋重量

※風袋引きの応用(母乳の量を計量する場合)

- 【ON/ゼロ】キーを押し【 0】表示を確認します。
- 赤ちゃんを乳児皿に乗せます。(表示固定中が点灯)
- 【風袋】キーを押しますと【 0】表示となります。(風袋引中が点灯)
- 赤ちゃんを乳児皿からおろします。(マイナス表示)
- 母乳を飲ませた後、再び乳児皿に赤ちゃんに乗せます。
表示された値が母乳の量を示します。