

Plus économique et écologique qu'un masque à usage unique !

10 UNITÉS
≤ 300 usages

TAILLE ENFANT



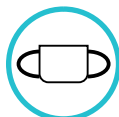
- Haute efficacité de filtration bactérienne à 99,8%.
- Fabrication en matériaux textiles, traités anti-bactérien.
- Rabat anti-projections innovant en polyuréthane. Une barrière supplémentaire contre les gouttelettes.
- Certifié CE – En conformité avec le dispositif " masque barrière " - Type II.



LAVABLE



3 PLIS



ELASTIQUE



AJUSTEMENT NASAL



6 COUCHES PROTECTRICES



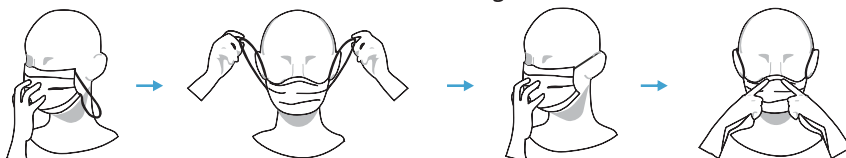
RABAT PROTECTEUR



TRAITEMENT ANTI - BACTERIEN

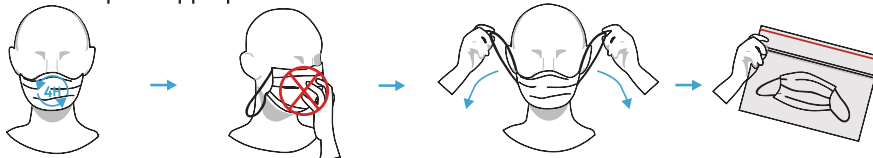
COMMENT PLACER LE MASQUE

- Avant d'utiliser le masque, lavez-vous les mains à l'eau et au savon ou avec une solution à base d'alcool
- Placer le masque dans la bonne position - le bord plié doit être sur le dessus
- Fixer le masque par les lignes de support / élastiques et adaptez le à chaque oreille
- Ajuster le masque sur le nez et le menton sans vous toucher le visage.



COMMENT ENLEVER LE MASQUE

- Se laver les mains avec du savon et de l'eau ou une solution à base d'alcool
- Retirer le masque juste en tenant les lignes de support / élastiques
- Garder le masque loin du visage et des vêtements afin d'éviter de toucher les surfaces potentiellement contaminées du masque
- Mettre le masque dans un récipient approprié et lavez-vous à nouveau les mains.



PORT PERMANENT
MAX. 4 HEURES

INSTRUCTIONS DE LAVAGE

Le lavage avant la première utilisation est facultatif. Après utilisation, il doit être lavé en utilisant un cycle de lavage complet pendant au moins 30 minutes à 60 ° C et avec un détergent. Ne peut être utilisé qu'une fois complètement sec. Stérilisation au fer à repasser après lavage à maximum 130 ° C pendant 3 min.