



1 CATÁLOGO
DE PRODUCTOS



PESAJE



BÁSCULA PESO-PRECIO-TOTAL



MFQ

0MFQ40-N

Construida en acero inoxidable, batería recargable de 100 hrs. aprox. (cable de alimentación incluido), 100 memorias de precio, funciones de caja registradora, función de precio fijo y backlight, comunicación USB con PC, plato de 29 x 38 cm.

40 kg. División mínima 0-8kg 0.005kg, 8-40kg 0.010kg

¡Nuevo!



LPCR

0LPCR20-N

0LPCR40-N

Construida en acero inoxidable, ahora con tri-rango, teclado sensible al tacto, dígitos más grandes e indicador de carga de batería. Con función de caja registradora, 100 memorias de precio, 4 teclas de acceso directo, batería recargable y pantalla con backlight. Plato de 22.5 x 30.5 cm

20 kg. División mínima 0-2kg 0.001kg, 2-4kg 0.002kg, 4-20kg 0.005kg

40 kg. División mínima 0-4kg 0.002kg, 4-8kg 0.005kg, 8-40kg 0.010kg

¡Nuevo!



PCR

0PCR20-N

0PCR40-N

0PCR40T-N

Construida en acero inoxidable, ahora con tri-rango, teclado sensible al tacto e indicador de carga de batería. Función de caja registradora, 100 memorias de precio y 4 teclas de acceso directo, batería recargable, pantalla con backlight, dígitos y teclas más grandes. Disponible en versión con torreta. Plato de 29.08 x 35.68 cm

20 kg. División mínima 0-2kg 0.001kg, 2-4kg 0.002kg, 4-20kg 0.005kg

40 kg. División mínima 0-4kg 0.002kg, 4-8kg 0.005kg, 8-40kg 0.010kg

40 kg. Torreta, división mínima 0-4 kg 0.002 kg, 4-8 kg 0.005 kg, 8-40 kg 0.010 kg

BÁSCULA PESO-PRECIO-TOTAL

¡Nuevo!



SX40-SMART

0SX40-SMART

Báscula con mayor capacidad (40kg) y precisión (tri-rango). Con plato de acero inoxidable y gabinete plástico de alta resistencia, cuenta con pantalla iluminada, funciones de caja registradora, batería recargable de 100hr e indicador de batería para facilitarte la operación.

40kg. División mínima 0-4kg 0.002kg, 4-8kg 0.005kg, 8-40kg 0.010kg.

Voltaje 100/240Vca 50/60Hz



SXE40

0SXE40

Practica y resistente, con plato de acero inoxidable de mayor calibre y base plástica con refuerzo metálico interno. Teclado de mayor tamaño, backlight, 4 pies de nivelación y función cuenta piezas.

40 kg. División Mínima 0.010 kg. 110Vca / 60 Hz

BÁSCULAS ETIQUETADORAS



W-LABEL

0W-LABEL20

0W-LABEL40

Capacidad de 20kg y 40kg. almacena hasta 500 productos, impresor térmico, ticket y etiqueta configurable, display con backlight de fácil lectura en torreta, conexión WIFI y en red local, se conecta a dispositivos móviles IOS o Android.


20 kg. División mínima 0.005kg

40 kg. División mínima 0.010kg




CATÁLOGO DE PRODUCTOS




BÁSCULAS PORCIONADORAS

EQUIPO	CÓDIGO	DESCRIPCIÓN
	LEQ	Gabinete y plato en acero inoxidable, pesa en kilos, libras y onzas, (pedal de tara opcional), display grande con backlight, recargable de 100 horas aprox.
	OLEQ5-N	5 kg. División mínima 0.001 kg / 10 lb. División mínima 0.002 lb.
	OLEQ10-N	10 kg. División mínima 0.002 kg / 20 lb. División mínima 0.005 lb.

BÁSCULAS DE RECIBO

	EQB	Báscula máxima precisión, plataforma de acero para uso rudo (plato de 38.1 x 48.3cm), display con backlight de fácil lectura, pesa en kilos y en libras, fácil de transportar, batería recargable de más de 100hrs, conexión USB para punto de venta o impresora y función multitango. ¡Ahora con teclado de mayor resistencia y fácil uso!
	OEQB100	100 kg. División mínima 0-20kg 0.01 kg, 20-100kg 0.02 kg
	PCB	Báscula electrónica de máxima precisión, plataforma amplia y resistente para uso rudo (plato de 38.1 x 48.3 cm), funciones de caja registradora, display con backlight de fácil lectura, batería recargable de más de 100 hrs de uso y conexión USB para punto de venta o impresora. ¡Ahora con teclado de mayor resistencia y fácil uso!
	OPCB100	100 kg. División mínima 0.01kg / 0.02 kg
	PCP	Plataforma de uso rudo fácil de transportar, función PESO-PRECIO-TOTAL permite calcular rápidamente el precio por kg de tus productos, display con backlight fácil lectura, batería recargable de hasta 150hrs y conexión USB. (200/400) Alto:116.8cm, Frente: 81.8cm y Prof: 95.7cm / (1000kg) Alto:116.8cm Frente: 84.4cm Prof: 107.9cm
	OPCP500	500 kg. División mínima 0.1 kg
	OPCP500-AI	500 kg. División mínima 0.1 kg en acero inoxidable


BÁSCULAS DE RECIBO MÓVIL

	EQM	Plataforma construida en acero para uso rudo, pesa en kilos y libras, batería recargable de más de 100hrs, pantalla iluminada para fácil lectura y ruedas para un fácil desplazamiento. Plataforma EQM 400: 116.8cm de alto, 81.8cm de frente y 95.7cm de prof. /EQM1000: 116.8cm de alto, 84.4cm de frente y 107.9cm de prof.
	OEQM400	400 kg. División mínima 0-80 kg 0.05 kg, 80-400 kg 0.1 kg
	OEQM1000	1,000 kg. División mínima 0-200 kg 0.1, 200-1000 kg 0.2 kg
	FS200	Báscula para mostrador, plataforma de uso rudo, display con backlight de fácil lectura, con 150 horas de uso continuo aprox. plato de 38.1 x 48.3cm. pesa en kilos y en libras, fácil de transportar, batería recargable.
	OFS200	200 kg. División mínima 0-40 kg 0.02 kg, 40-200 kg 0.05 kg
	OFS200-AI	200 kg. División mínima 0-40 kg 0.02 kg, 40-200 kg 0.05 kg. En acero inoxidable
	FS	Plataforma móvil de uso rudo con capacidad para pesar en kilos y libras, fácil de transportar gracias a su tamaño compacto y sus dos ruedas traseras. Su pantalla grande e iluminada facilita la lectura. Batería recargable de 150 horas de uso continuo. Plato de 50 x 50cm.
	OFS250	250 kg. División mínima 0-50 kg 0.02 kg, 50-250 kg 0.05 kg
	OFS500	500 kg. División mínima 0-100 kg 0.05 kg, 100-500kg 0.1 kg
	OFS500-AI	500 kg. División mínima 0-100 kg 0.05 kg, 100-500kg 0.1 kg. En acero inoxidable
	SR	Plataforma ligera de uso rudo, para paqueterías con capacidad de 50Kg, cable tipo telefónico retráctil para fácil colocación del módulo, funciona con batería recargable. Pesa en kg y lb. Pantalla iluminada y tiene salida para conexión a computadora.
	OSR50	50 kg. División mínima 0.01 kg / 100lb. División mínima 0.02 lb.




CATÁLOGO DE PRODUCTOS




BÁSCULAS A PRUEBA DE AGUA

EQUIPO	CÓDIGO	DESCRIPCIÓN
	EQBW	Construidas en acero inoxidable, fácil de limpiar, herméticas a prueba de agua, facilidad para pesar en kilos y en libras, con batería recargable.
	OEQB20-W	20 kg. División mínima 0.005 kg / 40 lb. División mínima 0.01 lb.
	OEQB50-W	50 kg. División mínima 0.01 kg / 100 lb. División mínima 0.02 lb.
	OEQB100-W	100 kg. División mínima 0.02 kg / 200 lb. División mínima 0.05 lb.

BÁSCULAS COLGANTES

	CRS INDUSTRIAL	Báscula colgante para maniobras portátiles, cuenta con display LCD con luz brillante para mejor visibilidad. Opera con 3 baterías AA (1.5 v).
	CRS-300 OCRS300	300 kg. División mínima 0.1 kg / 600 lb. División mínima 0.2 lb.
	CRS-500	Báscula colgante para maniobras portátiles, cuenta con display LCD con luz brillante para mejor visibilidad. Opera con 3 baterías AA (1.5 v).
	OCRS500	500 kg. División mínima 0.2 kg. / 1000 lb División mínima 0.2 lb.
	CRS-1000	Báscula colgante con control remoto para facilitar su operación a distancia, opera con batería recargable hasta 100 horas. Cuenta con display con luz LED para mayor visibilidad.
	OCRS1000	1000 kg. División mínima 0.5 kg. / 2000 lb División mínima 1 lb.
	OCRS5000	5,000 kg. División mínima 2 kg.
	OCRS10000	10,000 kg. División mínima 5 kg.
	OCRS15000	15,000 kg. División mínima 5 kg.

BÁSCULAS CONTADORAS

	QC	Construidas en acero inoxidable, pesa en kilos y libras, batería recargable de 100 horas aprox.
	OQC5	5 kg. División mínima 0.0005 kg / 10 lb. División mínima 0.001 lb.
	OQC20	20 kg. División mínima 0.002 kg / 40 lb. División mínima 0.005 lb.
	OQC50	50 kg. División mínima 0.005 kg / 100 lb. División mínima 0.01 lb.



PLATAFORMAS DE BAJO PERFIL

	PLP ALÁMBRICA	Plataformas fijas de sólida construcción con protección contra impactos, caja de sumas sellada herméticamente para uso en exteriores. Presentación en acero al carbón con cubierta antideslizante.
	OPLP1000-3	Capacidad 1000kg/2000lb. Dim. 91 x 91 cm. División mín. 0.2kg/0.5lb. Pesada mín. 4kg/10lb.
	OPLP2500-4	Capacidad 2500 kg/5000 lb. Dim. 120 x 120 cm. División mín. 0.5kg/1.0lb. Pesada mín. 10kg/20lb.
	OPLP2500-4PI	Plato en Al. 120 x 120 cm. Capacidad 2500 kg/5000 lb. División mín. 0.5kg/1.0lb. Pesada mín. 10kg/20lb.
	OPLP5000-4	Capacidad 5,000 kg/10,000 lb. Dim. 120 x 120 cm. División mín. 1kg/2lb. Pesada mín. 20kg/40lb.
	OPLP2500-5	Capacidad 2500 kg/5000 lb. Dim. 150 x 150 cm. División mín. 0.5kg / 1.0lb. Pesada mín. 10kg/20lb.
	OPLP5000-5	Capacidad 5,000 kg/10,000 lb. Dim. 150 x 150 cm. División mín. 1kg/2lb. Pesada mín. 20kg/40lb.
	ORPLP-4 L	Rampa lateral para PLP 4/4 disponible solo en acero al carbón
	ORPLP-5 L	Rampa lateral para PLP 5/5 disponible solo en acero al carbón




CATÁLOGO DE PRODUCTOS




BÁSCULAS GANADERAS

EQUIPO	CÓDIGO	DESCRIPCIÓN
	PG	Plataforma ganadera con piso de madera, incluye jaula con puertas en los extremos, celdas de carga de acero niquelado herméticas. No incluye módulo, el cual se debe pedir por separado.
	OPG2000	Capacidad 2000 kg / 4000 lb, 0.9 x 2.5 x 2 metros. División mínima 0.5kg / 1.0lb.
	OPG2000 + OWI	Báscula PG capacidad 2000 kg + Módulo WI .
	PGP	Plataforma porcina con piso de acero antiderrapante, jaula con puertas en los extremos, celdas de carga de acero niquelado herméticas. No incluye módulo, el cual se debe pedir por separado.
	OPGP2000	Capacidad 2000 kg / 4000 lb, 0.9 x 2.5 x 1.5 metros.
	OPGP2000 + OW	Báscula PGP capacidad 2000 kg + Módulo WI .

MÓDULOS INDICADORES

	WI	Indicador con pantalla LCD de alta resolución, luz en pantalla para mejor visibilidad, 8,000 divisiones internas. Batería recargable hasta 80 horas, conexión con PC y/o impresora.
	OWI	
	WI-W	Indicador con capacidad para operar hasta 80 Ton a prueba de agua. División mínima programable, batería recargable de hasta 80 horas. Función de tara, peso neto y peso bruto, facilidad para pesar en kg y lb.
	OWIW	
	PIQ	Indicador programable, hasta 10,000 divisiones, capacidad para operar hasta 2 plataformas, memorias para 49 TARAS, 8 teclas de acceso directo para taras, 3 teclas de funciones programables, display LCD de alta resolución, pesa en kilogramos y libras.
	OPIQ	

MEDIDATA


	LAB500	Báscula de precisión construida en plástico, plato de acero inoxidable, pesa en kg, lb, oz y carats (Unidad de masa usada para medir gemas y perlas), display de cuarzo de alta resolución con números grandes, operación con 2 baterías AA Incluidas.
	OGRS500	500 g. división mínima 0.1 g / 1 lb. División mínima 0.0002 lb / 16 oz. división mínima 0.005 oz / 2500 ct. División mínima 0.5 ct



PROCESAMIENTO DE ALIMENTO



PROCESADOR DE VEGETALES Y ALIMENTOS

EQUIPO	CÓDIGO	DESCRIPCIÓN	PRECIOS
	PVA-180	¡Nuevo! Procesador de vegetales y alimentos construido en acero inoxidable y aluminio die casting, para brindar máxima higiene y mayor tiempo de vida. Cuenta con un catálogo de 5 discos intercambiables con los cuales puedes rebanar, rallar, cortar en cubo y en bastones. Con 2 sensores de seguridad para una operación más confiable., empujador doble y patas con soportes antiderrapantes. Largo: 57cm, Ancho 24cm, Alto 54cm. 1 HP 115 V 60 Hz	
	CIPVA180004		

DISCOS PROCESADOR PVA-180

CRPVA1T0101	Disco RA 2MM para Procesador de Vegetales y Alimentos PVA-180
CRPVA1T0104	Disco RA 7MM para Procesador de Vegetales y Alimentos PVA-180
CRPVA1T0111	Disco RE 8MM 1H para Procesador de Vegetales y Alimentos PVA-180
CRPVA1T0117	Disco BA 8MM para Procesador de Vegetales y Alimentos PVA-180
CRPVA1T0119	Disco CU 8MM para Procesador de Vegetales y Alimentos PVA-180






DISCOS PROCESADOR PV-90

CRPVA1T0063	RE2 para Procesador de alimentos PV-90
CRPVA1T0062	RE8 para Procesador de alimentos PV-90
CRPVA1T0026	RE5 para Procesador de alimentos PV-90
CRPVA1T0034	RE1Q para Procesador de alimentos PV-90
CRPVA1T0032	RE14 para Procesador de alimentos PV-90
CRPVA1T0027	RA2 para Procesador de alimentos PV-90
CRPVA1T0030	RA7 para Procesador de alimentos PV-90
CRPVA1T0035	BA4 para Procesador de alimentos PV-90
CRPVA1T0028	BA8 para Procesador de alimentos PV-90
CRPVA1T0029	BA10 para Procesador de alimentos PV-90
CRPVA1T0065	CU8 para Procesador de alimentos PV-90
CRPVA1T0033	CU10 para Procesador de alimentos PV-90
CRPVA1T0031	CU20 para Procesador de alimentos PV-90




CATÁLOGO DE PRODUCTOS





BATIDORAS ELÉCTRICAS

EQUIPO	CÓDIGO	DESCRIPCIÓN
	BTO -7 CBBTO007011	Tazón de acero inoxidable con capacidad 7 litros y base de hierro fundido. Capacidad de batido de 1.5 kg y 800 gr de amasado. Incluye globo, paleta y gancho. Regulador de velocidades y transmisión de engranes. 110 V. Dimensiones (fondo x ancho x alto) 25 x 40 x 42 cm.
	BTO-10 CBBTO010012	Tazón de acero inoxidable con capacidad de 10 litros y base de hierro fundido. Capacidad de batido de 5 kg y 3 kg de amasado. Incluye globo, paleta y gancho. Con guarda de seguridad. Regulador de velocidades y transmisión de engranes. 110 V. Dimensiones (fondo x ancho x alto) 41 x 48.5 x 63.5 cm.
	BTO-20 CBBTO020013	Tazón de de acero inoxidable con capacidad de 20 litros y base de hierro fundido. Capacidad de batido de 10 kg y 6 kg de amasado. Incluye globo, paleta y gancho. Con guarda de seguridad. Transmisión de engranes, con 3 velocidades de trabajo. 110 V.
	BTO-30 CBBTO030014	Tazón de de acero inoxidable con capacidad de 30 litros y base de hierro fundido. Capacidad de batido de 16 kg y 8 kg de amasado. Incluye globo, paleta y gancho. Con guarda de seguridad. Transmisión de engranes, con 3 velocidades de trabajo. 110 V.
	B-46 CBBATO46008	Tazón de de acero inoxidable con capacidad de 40 litros y base de hierro fundido. Capacidad de batido 20 kg y 9 kg de amasado. Incluye globo, paleta y gancho. Con guarda de seguridad. Transmisión de engranes + 1 banda, con 3 velocidades de trabajo. 220 V. 1500 W. Dimensiones 66 x 71 x 118 cm. (Marca BLAZER)

AMASADORA ELÉCTRICA

	AMT-20 CBAMTO20007	Tazón giratorio de acero inoxidable con capacidad de 20 litros y capacidad máxima de 9 kg de masa. Base de hierro fundido, con transmisión de banda dentada y cadena. Con timer programable y guarda de seguridad. 110 V. Dimensiones (fondo x ancho x alto) 69 x 38.5 x 69.5 cm. (Marca TORREY)
	A-46 CBAMA046003	Tazón de 45 litros. Capacidad máxima 20 kg de masa y transmisión de cadena. Con guarda de seguridad. 220 V - 60 Hz. Dimensiones (fondo x ancho x alto) 50 x 99 x 98 cm. (Marca BLAZER)
	A-66 CBAMA066005	Tazón de 66 litros. Capacidad máxima 25 kg de masa y transmisión de cadena. Con guarda de seguridad. 220 V - 60 Hz Dimensiones (fondo x ancho x alto) 58 x 99 x 98 cm. (Marca BLAZER)








MÁQUINA DE NIEVE

	MN-16 CMMNS016001	Construcción de acero inoxidable, fácil mantenimiento, sistema de control eficiente, producción de helado suave y nieve de yogurt. Producción de 14 hasta 16 lt / hora. Frente 74 x Fondo 55 x Alto 132 cm. 220 V. 2 sabores de nieve, dispensa 3, uno es combinado.
	MN-110 CMMNS110001	La máquina de helado suave más completa del mercado cuenta con charola recolectora de residuos, panel digital, indicador y botón de limpieza. Construida en acero tipo 430 con capacidad de producción de hasta 12kg/ hora. Frente 52 x Fondo 73 x Alto 78 cm. 110 V. Incluye 2 contenedores para base de helado de diferentes sabores y una mezcladora para helado mixto.




CATÁLOGO DE PRODUCTOS



TURBOLICUADORES

EQUIPO	CÓDIGO	DESCRIPCIÓN
	TR-220 CTTRL220003	Brazos de acero inoxidable, diseño ergonómico, candado de seguridad en switch de encendido, capacidades desde 10 hasta 200 litros. Capacidad 10 L - Brazo de 20 cm. - Dimensión total 50 cm. - Potencia de 250 W. 110 V. Diámetro cuchilla: 55 mm. Triturador manual para uso discontinuo.
	TR-270 CTTRL270005	Capacidad 15 L - Brazo de 22.5 cm. - Dimensión total 56.7 cm. - Potencia de 250 W. 110 V. Diámetro cuchilla: 82 mm. Triturador manual para uso continuo.
	TR-350 BN CTTRL350007	Capacidad 75 L - Brazo de 42 cm. - Dimensión total 73.2 cm. - Potencia de 350 W. 110 V. Triturador manual para uso continuo. (Brazo Normal)
	TR-350 BL CTTRL350006	Capacidad 75 L - Brazo de 50 cm. - Dimensión total 81 cm. - Potencia de 350 W. 110 V. Triturador manual para uso continuo. (Brazo Largo)
	TR-550 CTTRL550008	Capacidad 150 L - Brazo de 58.5 cm. - Dimensión total 89.5 cm. - Potencia de 550 W. 110 V. Triturador manual para uso intensivo.
	TR-750 CTTRL750009	Capacidad 200 L - Brazo de 60 cm. - Dimensión total 93.5 cm. - Potencia de 750 W. 110 V. Triturador manual para uso intensivo.
	TR/BM 350 CTTRB350001	Capacidad 75 L - Potencia de 350 W. 110 V. Incluye brazo para moler (BN) y brazo para batir (BB). Triturador/batidor manual velocidad variable (1,500-9,000 rpm)
	BN	Brazo de 42.9 cm. - Dimensión total 73.9 cm.
	BB	Brazo de 39.8 cm. - Dimensión total 70.8 cm.



LICUADORAS

	LM-12 OLM12AI	Licuadora de mesa, vaso en acero inoxidable de 12 lts. motor de 1.5 HP a 3450 RPM con cubierta y base en acero inoxidable.
	LP-12 OLP12AI	Licuadora con pedestal, vaso en acero inoxidable de 12 lts. motor de 1.5 HP a 3450 RPM con cubierta y base en acero inoxidable.
	LM-357 OLM357	La licuadora que se adapta a tus necesidades. Construcción en acero inoxidable, diseño robusto y estético. Incluye base y 3 vasos intercambiables de 3,5 y 7 litros para 3 en 1. Con sensor termomagnético para evitar sobrecalentamiento. Mezclado profesional, ideal para licuados, salsas y aderezos.


CATÁLOGO DE PRODUCTOS





DESPACHADORES DE BEBIDAS

EQUIPO	CÓDIGO	DESCRIPCIÓN
	DB-18X2 CDDBF218002	Exhibidor de bebidas frías, tazón de policarbonato, chasis de acero inoxidable Capacidad 18 Litros/tazón frente 25 x fondo 39 x alto 73 cm. 110 V.
	DB-18X3 CDDBF318003	Exhibidor de bebidas frías, tazón de policarbonato, chasis de acero inoxidable. Capacidad 18 Litros/tazón frente 38 x fondo 39 x alto 73 cm. 110 V.


CORTADORA DE POLLO

	CP-20 OCP20	Cuchilla de 200 mm (8"), construida en aluminio, abrigantado y acero inoxidable, micro switch de seguridad en la cubierta de la cuchilla, motor de 1/2 HP monofásico.
---	------------------------------	---


PALOMERA

	PC500 PTLS-0003	Hasta 12 bolsas de 11x25cm por kilo. Consume solo 120ml de aceite por ciclo. Luz que mantiene calientes las palomitas. Incluye pala, porcionador de aceite y maíz. Temperatura de operación 280°C.
	CP500 PTLS-0001	Carro para máquina palomera.

MARINADORA AL VACÍO

	MV-25 OMV25	Construida en acero inoxidable con tapa de policarbonato. Capacidad de 25 kg, marina una gran variedad de proteínas como res, pescado y pollo, incrementando su peso hasta un 25%. Cuenta con un sencillo panel de control desde donde se ajusta el tiempo de marinado.
--	------------------------------	---




EMBUTIDORA

	ET-25 OET25	Sistema hidráulico que permite elevar el embutido sin importar la temperatura y consistencia. Reduce burbujas, debido a la presión controlada. Capacidad para 25 litros de producto.
---	------------------------------	--





CATÁLOGO DE PRODUCTOS



SIERRAS

EQUIPO	CÓDIGO	DESCRIPCIÓN
	ST-295-PE OST295PE	Cinta banda de 295 cms (116"), cabezal de aluminio abrigantado, gabinete en acabado gris amartillado con pintura epóxica libre de plomo, bistedeador carro y plancha en acero inoxidable, interruptor de botonera. Motor de 1.5 HP, monofásico.
	ST-295-AI OST295AI BKIT-AI	Cinta banda de 295 cms (116"), construida en acero inoxidable, interruptor termomagnético, interruptores de seguridad en las puertas, lavable a chorro de agua. Motor de 1.5 HP, monofásico. Kit de Freno.
	ST-305-SH OST305SH OST305SH261	Cinta banda de 305 cms (120"), construida en acero inoxidable, interruptor termomagnético, interruptores de seguridad en las puertas, lavable a chorro de agua. Sierra de alta velocidad reduce merma hasta un 27%. Motor de 3 HP trifásico. Motor de 3 HP Monofásico 220 v.
	ST-355-AI OST355AI	Cinta banda de 355 cms (140"), cabezal de aluminio abrigantado, bistedeador, carro, plancha y gabinete en acero inoxidable, interruptor termomagnético, ideal para cortes pesados. Motor trifásico de 5 HP.
	STP-295 OSTP295	Cinta banda de 295 cms (116"), gracias a la pintura epóxica de alta resistencia y mesa de trabajo de acero inoxidable, la convierte en una máquina con un alto nivel de higiene, ideal para lugares de baja, mediana o alta demanda. Motor monofásico de 1.5 HP.
	SJ-295 OSJ295	Cinta banda de 295 cm (116"), gabinete y cabezal en acero al carbón, acabado gris amartillado con pintura epóxica libre de plomo, bistedeador, plancha y carro en acero inoxidable. (MARCA JR) Motor de 1.5 HP, monofásico.
	ST-180-AI OST180AI	Construcción en acero inoxidable, diseñada para cortar carne congelada con o sin hueso. De alta durabilidad y excelente rendimiento en un diseño compacto, cuenta con protección IPX5 para trabajar en ambientes húmedos. Plancha fija, de fácil limpieza a chorro de agua, cuenta con sensor de seguridad e incluye un recipiente extraíble para residuos. Utiliza cinta banda de 180cm. Motor de 2 HP





MOLINOS

	M-12-FS OM12FS	Gabinete y charola en acero inoxidable, sistema de molenda estañado, transmisión de engranes, diseño de fácil limpieza, motor de 3/4 HP monofásico. Compacto, especialmente diseñado para uso de restaurantes y cocinas.
	FG-12-SS OFG12SS	Construido en acero inoxidable, transmisión de engranes, diseño de fácil limpieza, motor de 3/4 HP monofásico. Muy compacto, especialmente diseñado para uso de restaurantes y cocinas.
	M-22-RW-1 OM22RW	Gabinete y charola en acero inoxidable, sistema de molenda estañado, transmisión de engranes helicoidales, diseño de fácil limpieza, barrera de seguridad, mayor capacidad de molenda. Motor 1HP, Monofásico.
	M-22-RW-2 OM22RW2	Motor 2HP, Monofásico.
	M-22-RSS-1 OM22RSS	Construido en acero inoxidable, transmisión de engranes helicoidales, diseño de fácil limpieza, guarda de seguridad, mayor capacidad de molenda. Motor de 1 HP Monofásico
	M-22-RSS-2 OM22RSS	Motor de 2HP Monofásico.









CATÁLOGO DE PRODUCTOS



MOLINOS

EQUIPO	CÓDIGO	DESCRIPCIÓN
	M-32-3HP	Gabinete y charola en acero inoxidable, barra guía de alimento, sistema de molinda estañado, transmisión de engranes helicoidales, diseño de fácil limpieza, barrera de seguridad, gran capacidad.
	OM323	Motor 3HP, Trifásico
	OM32	Motor 3HP, Monofásico.
	M-32-5HP	Gabinete, base y charola en acero inoxidable, sistema de molinda estañado, transmisión de engranes helicoidales, diseño de fácil limpieza, barrera de seguridad, gran capacidad, opción en versión monofásico.
	OM325	Motor 5HP Trifásico.
	MMX-32	Contenedor tipo tolva con capacidad de 50 kg, sensor electromagnético de seguridad, construida en acero inoxidable, acabado sand blast, cabezal y unidad de molinda acabado en acero inoxidable abrillantado, incluye 4 ruedas para fácil movilidad y además es lavable a chorro de agua por sus componentes sellados (incluyendo el motor), haciendo más fácil las labores de limpieza.
	OMMX32	Motor 7.5 HP Trifásico.
	MJ-22	Gabinete y charola en acero inoxidable, sistema de molinda estañado, transmisión de engranes helicoidales, diseñado para fácil limpieza. (MARCA JR)
	OMJ22	Motor 1 HP, monofásico.


REBANADORAS

	RB-250	Cuchilla de acero al cromo duro de 250 mm (9.48") transmisión de banda y sistema de afilado integrado. Su construcción en acero inoxidable (plato cubre cuchillas, plancha y carro) y aluminio anodizado (base, afilador y porta carro) brindan mayor higiene y durabilidad, haciéndolo un equipo de gran calidad.
	ORB250	Motor de 1/3 HP monofásico.
	RB-300	Cuchilla de acero al cromo duro de 300 mm (11.5"), transmisión de banda y sistema de afilado integrado. Su construcción en acero inoxidable sandblast (plato cubre cuchillas, plancha y carro) y aluminio anodizado (base, afilador y porta carro) brindan mayor higiene y durabilidad, haciéndolo un equipo de gran calidad.
	ORB300	Motor de 1/3 HP monofásico.
	SS-300	Cuchilla de acero inoxidable de 300 mm (11.5"), transmisión de banda y sistema de afilado integrado. Su construcción en acero inoxidable sandblast (plato cubre cuchillas, plancha y carro) y aluminio anodizado (base, afilador y porta carro) brindan mayor higiene y durabilidad, haciéndolo un equipo de gran calidad.
	OSS300	Motor de 1/3 HP monofásico.
	R-300-A	Cuchilla de acero al cromo duro de 300 mm (11.5"), transmisión de engranes, construida en aluminio anodizado y acero inoxidable die casting para mayor durabilidad. Ahora con recubrimiento antiadherente y mayor resistencia a la corrosión!
	OR300A	Motor de 1/3 HP monofásico.
	RMS-330	Potente transmisión de engranes y cuchilla de 33 cm para realizar cortes de gran tamaño, cuenta con afilador integrado para realizar cortes más precisos y uniformes. Su construcción en acero inoxidable (plato cubre cuchillas, plancha y carro) y aluminio anodizado (base, afilador y porta carro) brindan mayor higiene y durabilidad, haciéndolo un equipo de gran calidad.
	ORMS330	Motor de 1/3 HP
	RMS-350	Cuchilla de acero al cromo duro de 350 mm (13.75") transmisión de engranes, con construcción en acero inoxidable (plato cubre cuchillas, plancha y carro) y aluminio anodizado (base, afilador y porta carro) que brindan mayor higiene y durabilidad. Ajuste para 3 velocidades y tamaños de corte.
	ORMS350	Motor de 1/2 HP
	AMS-350	Rebanadora automática, cuchilla de acero al cromo duro de 350 mm (13.75") y transmisión de engranes. Su construcción en acero inoxidable (plato cubre cuchillas, plancha y carro) y aluminio anodizado (base, afilador y porta carro) brindan mayor higiene y durabilidad.
	OAMS350T	Motor 1/2 HP 60Hz, 115V.
¡Nuevo!		
	RB-300DC	Rebanadora para carnes frías, verduras y vegetales que se adapta especialmente a negocios y restaurantes. Con cuchilla de 300 mm impulsada con transmisión de banda logra cortes uniformes con gran facilidad.
	ORB300DC	Motor de 1/3 HP

CATÁLOGO DE PRODUCTOS



EMPACADORAS AL VACÍO

EQUIPO	CÓDIGO	DESCRIPCIÓN
	EVD-4 CEEVM004001	Construcción en acero inoxidable. Dimensión de cámara Frente x Fondo x Alto 28 x 31 x 8.5 cm. barra de sellado, capacidad de 4 m3 en bomba BUSCH - Ciclo de 25 a 60 seg.
	EVD-8 CEEVM008002	Construcción en acero inoxidable. Dimensión de cámara Frente x Fondo x Alto 28 x 31 x 8.5 cm. barra de sellado, capacidad de 8 m3 en bomba BUSCH - Ciclo de 15 a 35 seg.
	EVD-20 CEEVM020003	Construcción en acero inoxidable. Dimensión de cámara Frente x Fondo x Alto 42 x 37 x 18 cm. barra de sellado, capacidad de 16 m3 en bomba BUSCH - Ciclo de 20 a 40 seg.
	EV-20B CEEVM020004	Construcción en acero inoxidable. Dimensión de cámara Frente x Fondo x Alto 42 x 37 x 18 cm. barra de sellado, Capacidad de 16 m3 - Ciclo de 20 a 40 seg.
	EVD-48 CEEVP048005	Construcción en acero inoxidable. Dimensión de cámara Frente x Fondo x Alto 50 x 52 x 20 cm. 2 barras de sellado. Capacidad de 40 m3 en bomba BUSCH- Ciclo de 15 a 40 seg. Capacidad de atmósfera modificada y 9 memorias programables.
	EVD-76 CEEVP076006	Construcción en acero inoxidable. Dimensión de cámara Frente x Fondo x Alto 50 x 52 x 20 cm. 2 barras de sellado. Capacidad de 63 m3 en bomba BUSCH - Ciclo de 15 a 40 seg. Capacidad de atmósfera modificada y 9 memorias programables.
	EVD-2C76 CEEVP076007	Construcción en acero inoxidable. Dimensión de cámara Frente x Fondo x Alto 45 x 58 x 23.5 cm. 4 barras de sellado. Capacidad de 63 m3 en bomba BUSCH - Ciclo de 15 a 40 seg. Capacidad de atmósfera modificada , 9 memorias programables y 2 cámaras.
	EVDA-2C160 CEEVP160008	Construcción en acero inoxidable. Dimensión de cámara Frente x Fondo x Alto 154.5 x 110.5 x 116 cm. 4 barras de sellado. Capacidad de 160 m3 en bomba BUSCH - Ciclo de 15 a 40 seg. Capacidad de atmósfera modificada y 9 memorias programables.

TERMOSELLADORA



TS-500 COTSM500003	Construcción de acero inoxidable, ajuste de rollo, controles de encendido independientes, termostato en plato sellador y barra cortadora. Dimensiones Frente x Fondo x Alto 52 x 65 x 11 cm. Rollo disponibles de 30 a 45 cm de ancho. 110 V.
------------------------------	--

SUAVIZADOR



MT-43 OMT43	Gabinete y base de acero inoxidable, 43 cuchillas, fácil limpieza debido a la tapa desmontable. Transmisión de engranes, diseño de fácil limpieza, protector térmico, suaviza cortes de hasta 1.5 cms de espesor , fajas 8 y 12 cm de espesor.
M570023	Accesorio de 16 cuchillas para cortar fajas.
M575323	Accesorio de 22 cuchillas para cortar fajas.



COCCIÓN



FREIDORAS



FRG-4
CQFRG004003

Freidora a gas de 4 litros, construcción exterior en acero inoxidable y construcción interior en acero aluminizado, acero inoxidable 430.



FRG-15
CQFRG015005

Freidora a gas de 15 litros, construcción exterior en acero inoxidable y construcción interior en acero aluminizado, acero inoxidable 430.



FRG-20
CQFRG020006

Freidora a gas de 20 litros, construcción exterior en acero inoxidable y construcción interior en acero aluminizado. Canastillas en acero niquelado, de 100° a 200° C, acero inoxidable 430.



FRE-4
CQFRE004004

Freidora Eléctrica de 4 litros, construcción exterior en acero inoxidable y construcción interior en acero aluminizado de 100° a 300° C, acero inoxidable 430.

ESTUFAS A GAS

Estufas a gas de práctico tamaño, diseñadas especialmente para ahorrar espacio y dar funcionalidad a tu cocina, gracias a su diseño modular.



EST-1-3
CQUEST1Q3007

Estufón o fogón 3 quemadores centrales, construcción exterior en acero inoxidable y construcción interior en acero aluminizado, parrillas de hierro fundido, acero inoxidable 430.



EST-4Q
CQUEST4Q0008

Estufa/parrilla a gas de 4 quemadores, construcción exterior en acero inoxidable y construcción interior en acero aluminizado, parrillas de hierro fundido y 2 pilotos, acero inoxidable 430.



EST-6Q
CQUEST6Q0009

Estufa/parrilla de 6 quemadores, construcción exterior en acero inoxidable y construcción interior en acero aluminizado, parrillas de hierro fundido y 3 pilotos, acero inoxidable 430.

PLANCHAS A GAS

Planchas a gas de práctico tamaño, diseñadas especialmente para ahorrar espacio y dar funcionalidad a tu cocina, gracias a su diseño modular.



PGM-600
CQPGM600010

Construcción exterior en acero inoxidable 430, construcción interior en acero aluminizado y área de trabajo en cold rolled steel. Cuenta con 2 perillas ergonómicas, 2 quemadores tipo H y 4 patas niveladoras. Dimensiones: 600mm de largo por 750mm de ancho y 345mm de alto.



PGM-900
CQPGM900016

Construcción exterior en acero inoxidable 430, construcción interior en acero aluminizado y área de trabajo en cold rolled steel. Cuenta con 3 quemadores tipo H, 3 perillas ergonómicas y 4 patas niveladoras. Dimensiones de 915mm de largo por 750mm de ancho y 315mm de alto.

CATÁLOGO DE PRODUCTOS



ASADORES A GAS

EQUIPO	CÓDIGO	DESCRIPCIÓN
	ASA-600 CQASA600011	Asadores a gas de práctico tamaño, diseñados para ahorrar espacio y dar funcionalidad a tu cocina, gracias a su diseño modular. Asador a gas, construcción exterior en acero inoxidable y construcción interior en acero aluminizado. Con parrillas de hierro fundido, 3 niveles de altura para parrillas ajustables, 2 perillas ergonómicas, 2 quemadores tipo H con protector antisalpicaduras y 4 patas niveladoras. Dimensiones: 610mm de largo x 750 mm de ancho x 340 mm de alto.
	ASA-900 CQASA900015	Asador a gas, construcción exterior en acero inoxidable y construcción interior en acero aluminizado. Con parrillas de hierro fundido, 3 niveles de altura para parrillas ajustables, 2 perillas ergonómicas, 3 quemadores tipo H y 4 patas niveladoras. Dimensiones: 915mm de largo x 750 mm de ancho x 350 mm de alto.

¡Nuevo!

ESTUFA MAESTRA

	EST-MA6 CQESTMA6013	Estufa maestra a gas, 6 estaciones, freidora, plancha, asador, gratinador, horno y parrilla, exterior construido en acero inoxidable, interior en acero aluminizado, acero inoxidable 430.
--	--------------------------------------	--

ROSTICEROS

EQUIPO	CÓDIGO	DESCRIPCIÓN
	RT27 PTLS-0004	Rosticero con capacidad hasta 27 pollos. Gas butano. Motor reductor 120v/60HZ. 3 varillas. Tiempo aproximado de cocción de 90-100 minutos (parte superior) y de 120 -150 minutos (centro/bajo) Cristal templado al frente. Incluye regulador de gas, fija pollos y varillas.
	RT48 PTLS-0006	Rosticero con capacidad hasta 48 pollos. Gas butano. Almacén de conservación con exhibición. Motor de 1/4HP. 120v/60HZ. 6 varillas (canastilla, fija pollo estilo sinaloa y espada se vende por separado). Tiempo aproximado de cocción de 100-120 minutos. Cristal templado al frente. Incluye regulador de gas, fija pollos y varillas.

ROSTICEROS DE SALCHICHAS

	HD12 PTLS-0002	Capacidad de hasta 12 salchichas y 2 bolsas de pan en 15 minutos. Termostato para regular calor. Charola para escurrimientos. Incluye acrílico para mayor higiene.
--	---------------------------------	--

MICROONDAS

	MIT-1.2T CQMITIP2001	El horno de microondas más completo y fácil de usar, capacidad para cocinar hasta por 60 minutos con sus 23 opciones de configuración rápida, 5 diferentes niveles de potencia, 100 memorias ajustables de tiempo y potencia, panel de control digital.
	MIT-1.2D CQMITIP2002	El horno de microondas más completo y fácil de usar, calienta hasta por 6 minutos seguidos con sus 4 diferentes niveles de potencia, lapsos de tiempo de 15, 30 y 60 segundos, panel de control dial con perilla.



CONSERVACIÓN



VITRINAS CALIENTES



VC-92/136

CVVCM092003

Vitrina caliente para mostrador. Maximiza la exhibición de tus alimentos, vitrina con vista panorámica, 3 parrillas ajustables y 3 lámparas interiores de iluminación LED, copete exhibidor iluminado y 4 puertas corredizas (2 al frente y 2 en parte posterior) para un fácil acceso a los productos. Indicador de temperatura (rango de 30° a 90°C). Altura 66cm x Ancho 48.4 cm x Largo 91.5 cm



VCG-46/97

CVVCM046001

Vitrina caliente giratoria. Exhibición 360°, 4 parrillas giratorias de 14", copete iluminado, puerta de cristal abatible e indicador de temperatura (rango de 30° a 90° C). Altura 78.5 cm x Ancho 46 cm.



VCG-16P

CVVCM016P06

Vitrina caliente giratoria. Exhibe y mantén tus pizzas listas para su consumo. Exhibición 360°, 4 niveles de parrillas giratorias de 18", iluminación LED, control de temperatura digital (rango de 30° a 90° C) y sistema ajustable para control de humedad. Altura 70cm x Largo 69.8 cm x Ancho 60 cm.

¡Nuevo!

VITRINAS FRÍAS



VF-68/100

CVVFM068005

Vitrina Fría para Mostrador/Mesa. Exhibe y conserva tus alimentos. Cuenta con 2 parrillas ajustables, 2 lámparas interiores de iluminación LED y 2 puertas corredizas en parte trasera para fácil acceso. Sistema de descongelamiento automático, cristal curvo templado y control digital de temperatura (rango de 2° a 10° C) Alto 67.5 cm x Largo 68.2 cm x Ancho 45 cm



VF-5C

CVVFM05C004

Vitrina Fría Abierta. Conserva y mantén tus alimentos al alcance de tus clientes. Cuenta con 5 insertos de 1/4 refrigerados, fácilmente removibles para cambio de producto, cubierta de cristal para mayor protección e higiene. Control de temperatura digital (rango de 0° a 12° C). Alto 42.6 cm x Largo 120 cm x Ancho 33.5 cm



VSR-52L

CVVSM52L007

Vitrina para Sushi Refrigerada. Exhibe y mantén tus alimentos listos para su preparación. Exhibición panorámica, puertas corredizas para fácil acceso, iluminación LED y control de temperatura digital (rango de 0° a 12° C).

¡Nuevo!



VFG-120C

CVVFG120C13

Vitrina Refrigerada Full Glass Curva. 120cm ancho x 120cm alto. Con sistema de refrigeración forzada que maximiza el frío y mantiene los alimentos a la temperatura adecuada. Cuenta con vista panorámica, estantes de altura ajustable, puertas corredizas y termostato ajustable con rango de temperatura de 2 a 8°C.

¡Nuevo!



VFG-120R2

CVVFG120R12

Vitrina Refrigerada Full Glass Recta 120cm alto x 120cm ancho. Con sistema de refrigeración forzada que maximiza el frío y mantiene los alimentos a la temperatura adecuada. Cuenta con vista panorámica, estantes de altura ajustable, puertas corredizas y termostato ajustable con rango de temperatura de 2 a 8°C.

¡Nuevo!



VFG-150C

CVVFG150C11

Vitrina Refrigerada Full Glass Curva 150cm. Con sistema de refrigeración forzada que maximiza el frío y mantiene los alimentos a la temperatura adecuada. Cuenta con vista panorámica, estantes de altura ajustable, puertas corredizas y termostato ajustable con rango de temperatura de 2 a 8°C.

CATÁLOGO DE PRODUCTOS




¡Nuevo!



VFG-150R2
CVVFG150R14

Vitrina Refrigerada Full Glass Recta 150cm ancho x 120cm alto. Con sistema de refrigeración forzada que maximiza el frío y mantiene los alimentos a la temperatura adecuada. Cuenta con vista panorámica, estantes de altura ajustable, puertas corredizas y termostato ajustable con rango de temperatura de 2 a 8°C.

VITRINAS TRAMO ABIERTO

EQUIPO	CÓDIGO	DESCRIPCIÓN
	VRA05 1020391	Tramo abierto, gas refrigerante R134a rango de temp. 0° a 10°C, 115 v / 60 Hz, iluminación LED Alto: 1.90 mts, Ancho: 49 cm, Prof: 68 cm.
	VRA23 1020389	Tramo abierto, gas refrigerante R134a rango de temp. 0° a 10°C, 115 v / 60 Hz, iluminación LED Alto: 2.63 mts, Ancho: 1.34 mts, Prof: 87 cm.

VITRINA DELICATESSEN

Exhibición panorámica. Sistema de enfriamiento que no reseca el producto. Control inteligente de temperatura (2 a 10°C). Parrillas con ajuste de altura e inclinación.

	TEM100 1021239	Vitrina exhibidora de vidrio curvo 1m frente, exterior blanco. Compresor 1/4HR 120v/60HZ. Iluminación LED en todo el marco de exhibición, ruedas de uso rudo incluidas.
	TEM100N 1021241	Vitrina exhibidora de vidrio curvo 1m frente, exterior negro. compresor 1/4HR 120v/60HZ. Iluminación LED en todo el marco de exhibición, ruedas de uso rudo incluidas.
	TEM100AI 1021240	Vitrina exhibidora de vidrio curvo 1m de frente, exterior e interior en acero inoxidable. compresor 1/4HR 120v/60HZ. Iluminación LED en todo el marco de exhibición, ruedas de uso rudo incluidas.
	TEM150 1021242	Vitrina exhibidora de vidrio curvo 1.5m frente, exterior blanco. Compresor 1/4HR 120v/60HZ. Iluminación LED en todo el marco de exhibición, ruedas de uso rudo incluidas.
	TEM150N 1021244	Vitrina exhibidora de vidrio curvo 1.5m frente, exterior negro. Compresor 1/4HR 120v/60HZ. Iluminación LED en todo el marco de exhibición, ruedas de uso rudo incluidas.
	TEM150AI 1021243	Vitrina exhibidora de vidrio curvo 1.5m de frente, exterior e interior en acero inoxidable. Compresor 1/4HR 120v/60HZ. Iluminación LED en todo el marco de exhibición, ruedas de uso rudo incluidas.
	TEM200 1021245	Vitrina exhibidora de vidrio curvo 2m de frente, exterior e interior en acero inoxidable. compresor 1/4HR 120v/60HZ. Iluminación LED en todo el marco de exhibición, ruedas de uso rudo incluidas.
	TEM200N 1021248	Vitrina exhibidora de vidrio curvo 2m frente, exterior negro. compresor 1/4HR 120v/60HZ. Iluminación LED en todo el marco de exhibición, ruedas de uso rudo incluidas.
	TEM200AI 1021247	Vitrina exhibidora de vidrio curvo 2m de frente, exterior e interior en acero inoxidable. Compresor 1/4HR 120v/60HZ. Iluminación LED en todo el marco de exhibición, ruedas de uso rudo incluidas.

CATÁLOGO DE PRODUCTOS



VITRINAS EXHIBIDORAS

EQUIPO

CÓDIGO

DESCRIPCIÓN

Exhibición panorámica. Sistema de enfriamiento que no reseca el producto. Control inteligente de temperatura (2 a 10°C). Parrillas con ajuste de altura e inclinación. Piso y mostrador en acero inoxidable. Con patas niveladoras.



DRD3-B

PTVP-0058

Vitrina exhibidora de vidrio curvo 91.5cm frente, exterior blanco. Compresor 1/4HP. 120v/60HZ. Puerta sólida, iluminación LED en parte superior e inferior del marco.



DRD3-N

PTVP-0059

Vitrina exhibidora de vidrio curvo 91.5cm frente, exterior negro. Compresor 1/4HP. 120v/60HZ. Puerta sólida, iluminación LED en parte superior e inferior del marco.



DRD3-AI

PTVP-0057

Vitrina exhibidora de vidrio curvo 91.5cm de frente, exterior e interior en acero inoxidable. Compresor 1/4HP. 120v/60HZ. Puerta sólida, iluminación LED en parte superior e inferior del marco.



DRD5-B

PTVP-0061

Vitrina exhibidora de vidrio curvo 152cm frente, exterior blanco. Compresor 1/4HP. 120v/60HZ. Puerta sólida, iluminación LED en parte superior e inferior del marco.



DRD5-N

PTVP-0062

Vitrina exhibidora de vidrio curvo 152cm frente, exterior negro. Compresor 1/4HP. 120v/60HZ. Puerta sólida, iluminación LED en parte superior e inferior del marco.



DRD5-AI

PTVP-0060

Vitrina exhibidora de vidrio curvo 152cm de frente, exterior e interior en acero inoxidable. Compresor 1/4HP. 120v/60HZ. Puerta sólida, iluminación LED en parte superior e inferior del marco.



DRD6-B

PTVP-0065

Vitrina exhibidora de vidrio curvo 182cm frente, exterior blanco. Compresor 1/3HP. 120v/60HZ. Puerta sólida, iluminación LED en parte superior e inferior del marco.



DRD6-N

PTVP-0066

Vitrina exhibidora de vidrio curvo 182m frente, exterior negro. Compresor 1/3HP. 120v/60HZ. Puerta sólida, iluminación LED en parte superior e inferior del marco.



DRD6-AI

PTVP-0063

Vitrina exhibidora de vidrio curvo 182m de frente, exterior e interior en acero inoxidable. Compresor 1/3HP. 120v/60HZ. Puerta sólida, iluminación LED en parte superior e inferior del marco.

VITRINAS CARNICERAS



TEM200 C

PTVP-0054

Vitrina exhibidora media congelación 2m frente color negro. Compresor 1/2HP. 120V/60HZ. Temperatura exhibición de -2° a 8° C.

PTVP-0045

Vitrina exhibidora media congelación 2m frente. Compresor 1/2HP. 120V/60HZ. Construida en acero inoxidable. Temperatura de exhibición de -2° a 8° C. inoxidable.



VTA200


PTVC-0010

Vitrina carnicera autocontenida 2m frente. Compresor 1 1/4 HP. 120V/60HZ. Temperatura de exhibición de -2° a 8° C. Almacén media congelación con rango de temperatura de -2° a -8° C.

CATÁLOGO DE PRODUCTOS









VITRINAS CARNICERAS

EQUIPO	CÓDIGO	DESCRIPCIÓN
	VCA200-B PTVC-0026	Vitrina autocontenida 2 m frente, color blanco. Diseño innovador, mostrador y parte posterior totalmente en acero inoxidable. Con vidrio panorámico y control de temperatura digital.
	VCA200 N PTVC-0024	Vitrina autocontenida 2 m frente, color negro. Diseño innovador, mostrador y parte posterior totalmente en acero inoxidable. Con vidrio panorámico y control de temperatura digital.
	VCA200 AI PTVC-0025	Vitrina autocontenida 2 m frente, fabricada completamente en acero inoxidable. Diseño innovador, con vidrio panorámico y control de temperatura digital.
	VCA250 B PTVC-0023	Vitrina autocontenida 2.5 m frente, color blanco. Diseño innovador, mostrador y parte posterior totalmente en acero inoxidable. Con vidrio panorámico y control de temperatura digital.
	VCA250 N PTVC-0021	Vitrina autocontenida 2.5 m, color negro. Diseño innovador, mostrador y parte posterior totalmente en acero inoxidable. Con vidrio panorámico y control de temperatura digital.
	VCA250 AI PTVC-0022	Vitrina autocontenida 2.5 m frente, fabricada completamente en acero inoxidable. Diseño innovador, con vidrio panorámico y control de temperatura digital.

TRAMOS EXHIBIDORES CARNICEROS


Adaptables a tus necesidades: compatibles entre sí, se puede unir para personalizar el layout que requieras (se recomienda 1HP por cada tramo). Con doble vidrio frontal curvo para exhibición panorámica y amplio mostrador en acero inoxidable. Unidad condensadora remota (no incluida). Temperaturas: exhibición de 3 a 5°C, exhibición central de -4 a 1°C y conservador inferior de hasta -10°C

	TEC130 PTVC-0005	Vitrina carnicera exhibidora de 1.3m de frente. Parrillas prepintadas, patas nivelables y cenefa personalizable.
	TEC130-AI PTVC-0006	Vitrina carnicera exhibidora de 1.3m de frente. Con parrillas y piso en acero inoxidable. Patas nivelables y cenefa personalizable.
	TEC250 PTVC-0001	Vitrina carnicera exhibidora de 2.5m de frente. Parrillas prepintadas, patas nivelables y cenefa personalizable.
	TEC250-AI PTVC-0002	Vitrina carnicera exhibidora de 2.5m de frente. Con parrillas y piso en acero inoxidable. Patas nivelables y cenefa personalizable.
	TEC250LIFTL PTVC-0003	Vitrina carnicera exhibidora de 2.5m de frente. Cuenta con cristal frontal abatible que facilita el llenado de producto y la limpieza. Parrillas prepintadas, patas nivelables y cenefa personalizable.
	TEC250LIFT-AI PTVC-0004	Vitrina carnicera exhibidora de 2.5m de frente. Con piso y parrillas en acero inoxidable, así como vidrio frontal abatible que facilita el llenado de producto y la limpieza. Patas nivelables y cenefa personalizable. *Esta vitrina NO es compatible con otros equipos TEC.
	TEC250INOX 1021916	Vitrina exhibidora carnicera 2.5m de frente. Construcción 100% en acero inoxidable, con ventanas laterales para mayor exhibición de producto. Cuenta con mica porta precios y patas nivelables.
	TEC250LIFT-INOX PREMIUM 1022433	Vitrina exhibidora carnicera premium de 2.5m de frente. Construcción 100% en acero inoxidable, incluyendo laterales sólidos para mayor conservación de temperatura. Vidrio frontal abatible que facilita el llenado de producto y limpieza del equipo. Cuenta con mica precizador y patas nivelables reforzadas con cubierta que proporciona vista estética al equipo. *Esta vitrina NO es compatible con otros equipos TEC.

CATÁLOGO DE PRODUCTOS



TRAMOS EXHIBIDORES CARNICEROS

EQUIPO	CÓDIGO	DESCRIPCIÓN
	ESQTEC PTVC-0017	Unión esquinero para vitrinas TEC.
	ESQTEC-AI PTVC-0018	Unión esquinero para vitrinas TEC. Incluye kit en acero inoxidable.
	F-XTT-T0750 / 1F-XTT-T0750	Kit parrilla en acero inox TEC-130 LED.
	F-XTT-T0749 / 1F-XTT-T0749	Kit de parrilla en acero inoxidable TEC-250 LED.
	F-XTT-T0708 / 1F-XTT-T0708	Kit de parrilla en acero inoxidable ESQ-TEC LED.

UNIDADES CONDENSADORAS PARA TRAMOS EXHIBIDORES CARNICEROS

PTUC-0031 / CF UCHR100 261-404	Unidad condensadora hermética de refrigeración, 1HP a 220v monofásica. Gas refrigerante R404
PTUC-0006 / CF UCHR200 261-404	Unidad condensadora hermética de refrigeración, 2HP a 220v monofásica. Gas refrigerante R404
PTUC-0008 / CF UCHR300 261-404	Unidad condensadora hermética de refrigeración, 3HP a 220v monofásica. Gas refrigerante R404
PTUC-0010 / CF UCHR400 261-404	Unidad condensadora hermética de refrigeración, 4HP a 220v monofásica. Gas refrigerante R404
PTUC-0012 / CF UCHR500 261-404	Unidad condensadora hermética de refrigeración, 5HP a 220v monofásica. Gas refrigerante R404

CATÁLOGO DE PRODUCTOS



REFRIGERADORES SÓLIDOLÍNEA INOX+PLUS

¡Nuevos!

Construcción robusta de acero inoxidable, higiénicos y de gran durabilidad. Con empaque foodservice libre de BPA. Unidad de refrigeración en parte inferior para fácil accesibilidad e interacción.



RVSA-23UI

CSRVSA23004

Refrigerador vertical de 23 pies cúbicos. Control digital de temperatura que optimiza y reduce el consumo de energía. Con sistema innovador en puerta que permite el autocierre a 90° y autoapertura hasta 180°. Con agente aislante de ciclopentano, ecológico y altamente eficiente para mayor ahorro de energía. Rango de temperatura de 0.5°C a 5°C.



RVSA-47UI

CSRVSA47005

Refrigerador vertical de 47 pies cúbicos. Control digital de temperatura que optimiza y reduce el consumo de energía. Con sistema innovador en puerta que permite el autocierre a 90° y autoapertura hasta 180°. Con agente aislante de ciclopentano, ecológico y altamente eficiente para mayor ahorro de energía.

CONGELADORES SÓLIDOLÍNEA INOX+PLUS

¡Nuevos!

Construcción robusta de acero inoxidable, higiénicos y de gran durabilidad. Con empaque foodservice libres de BPA. Unidad de refrigeración en parte inferior para fácil accesibilidad e interacción.



CVSA-23UI

CSCVSA23001

Congelador vertical de 23 pies cúbicos. Control digital de temperatura que optimiza y reduce el consumo de energía. Con sistema innovador en puerta que permite el autocierre a 90° y autoapertura hasta 180°. Con agente aislante de ciclopentano, ecológico y altamente eficiente para mayor ahorro de energía. Rango de temperatura de -22°C a -18°C.

















CVSA-47UI

CSCVSA47002

Congelador vertical de 47 pies cúbicos. Control digital de temperatura que optimiza y reduce el consumo de energía. Con sistema innovador en puerta que permite el autocierre a 90° y autoapertura hasta 180°. Con agente aislante de ciclopentano, ecológico y altamente eficiente para mayor ahorro de energía.

CATÁLOGO DE PRODUCTOS



	VRD5AI PTRF-0035	Refrigerador vertical exhibidor de 1 puerta. 4.6 pies cúbicos. Exterior de acero inoxidable. Compresor 1/6HP. 120v/60HZ. Sistema de enfriamiento por aire forzado, control inteligente de temperatura y sistema de cierre automático.
	VR20 1023693	¡Nuevo! Refrigerador vertical de 1 puerta y 19 pies cúbicos. Con 4 parrillas pre-pintadas y control de temperatura digital. Sistema de enfriamiento por aire forzado. Compresor 1/3HP. 115v/60HZ. Rango de temperatura de 1° a 9° C.
	R36L PTRF-0014	Refrigerador vertical exhibidor de 2 puertas y 36 pies cúbicos, con 8 parrillas de posiciones y 10 niveles de exhibición. Sistema de enfriamiento por aire forzado, control inteligente de temperatura. Compresor 1/2HP. 120v/60HZ. Puertas de triple cristal y sistema de cierre automático.
	R36L-4P PTRF-0019	Refrigerador vertical exhibidor de 4 puertas y 36 pies cúbicos. Compresor 1/2HP. 120v/60HZ. Sistema de enfriamiento por aire forzado, control inteligente de temperatura. Puertas con triple cristal y sistema de cierre automático.
	VRD42-4P PTRF-0031	Refrigerador vertical exhibidor de 4 puertas. 41 pies cúbicos. Compresor 1/2HP. 120v/60HZ. Sistema de enfriamiento por aire forzado, control inteligente de temperatura. Puertas de triple cristal y sistema de cierre automático.
	TVC08 BLANCO / 1021740 NEGRO / 1021536	Exhibidor vertical 1 puerta, 8 pies cúbicos, iluminación LED, gabinete exterior en color blanco o negro. Sistema de enfriamiento de aire forzado, control inteligente de temperatura, iluminación LED y parrillas con ajuste de altura.
	TVC17 BLANCO / 1020071 NEGRO / 1020139	Refrigerador vertical exhibidor 17 pies cúbicos, 1 puerta, iluminación LED, gabinete exterior blanco o negro. Sistema de enfriamiento de aire forzado, control inteligente de temperatura, iluminación LED y parrillas con ajuste de altura.
	TVC17-B1 1023755	¡Nuevo! Refrigerador vertical exhibidor 17 pies cúbicos, 1 puerta, con 5 parrillas prepintadas, control de temperatura digital e iluminación LED. Sistema de enfriamiento por aire forzado. Compresor 1/3HP. 115V/60HZ. Rango de temperatura de -3 a 9° C.
	TVC19 BLANCO / 1020067 NEGRO / 1020148	Refrigerador vertical exhibidor de 1 puerta. 19 pies cúbicos, iluminación LED, gabinete exterior blanco o negro. Sistema de enfriamiento de aire forzado, control inteligente de temperatura, iluminación LED y parrillas con ajuste de altura.
	TVC25 1023695	¡Nuevo! Refrigerador vertical de 1 puerta y 25 pies cúbicos. Con 4 parrillas pre-pintadas, control de temperatura digital e iluminación LED. Sistema de enfriamiento por aire forzado. Compresor 1/2HP. 115v/60HZ. Rango de temperatura de -3 a 3° C.
	TVC26 BLANCO / 1020063 NEGRO / 1020147	Refrigerador vertical exhibidor de 2 puertas. 26 pies cúbicos, iluminación LED, gabinete exterior blanco o negro. Sistema de enfriamiento de aire forzado, control inteligente de temperatura, iluminación LED y parrillas con ajuste de altura.
	TVC42-2P BLANCO / 1020065 NEGRO / 1020146	Refrigerador vertical exhibidor de 2 puertas. 42 pies cúbicos, iluminación LED, gabinete exterior blanco o negro. Sistema de enfriamiento de aire forzado, control inteligente de temperatura, iluminación LED y parrillas con ajuste de altura.
	TVC42-3P 1023688	¡Nuevo! Refrigerador vertical exhibidor de 3 puertas. 41 pies cúbicos. Con 10 parrillas pre-pintadas, ofrece 5 niveles de exhibición, control de temperatura digital e iluminación LED. Sistema de enfriamiento por aire forzado. Compresor 1/2 HP, 115v/60HZ. Rango de temperatura de 0 a 9° C.
	G372 1021582	Exhibidor vertical 3 puertas, 72 pies cúbicos, 12 parrillas de exhibición, control inteligente de funciones, iluminación LED, y puertas de alta eficiencia. 115v/60HZ.

CATÁLOGO DE PRODUCTOS



MHCD-100/238

Construcción de acero inoxidable. Producción en 24 horas (condiciones ideales). Temperatura del agua 10°C, temperatura del aire 21°C. Nueva Serie Advanced = MA (Máquinas Electrónicas).

CFMHC100002

MOSTRADOR DE BARRA

Producción de hielo 24 Hrs. 100 Kg / 238 lb. Voltaje 110 V. Dimensiones (frente x fondo x alto) 62 x 66 x 99 cm.



MHC-230/506 MA

80 COMENSALES

Producción de hielo 24 Hrs. 227 Kg / 500 lb. Voltaje 110 V. Dimensiones (frente x fondo x alto) 76 x 61 x 54 cm.

CFMHC230005

DH-160/365

DEPÓSITO SUGERIDO

Capacidad 160 Kg / 365 lb. Dimensiones (frente x fondo x alto) 76 x 79 x 97 cm.

CFDHI160003



MHC-235/517 MA

USO RECOMENDADO: HOTELES Y RESTAURANTES

Producción de hielo 24 Hrs. 266 Kg / 586 lb. Voltaje 110 V. Dimensiones (frente x fondo x alto) 56 x 61 x 54 cm.

CFMHC235006

DHC-55

DISPENSADOR DE HIELO AUTOMÁTICO

Capacidad de almacenamiento 55 Kg. Voltaje 110V. Dimensiones (frente x fondo x alto) 56 x 85 x 135 cm. 113 gramos de hielo por segundo.

CFDHC055001



MHC-280/625 MA

80 COMENSALES

Producción de hielo 24 Hrs. 240 Kg / 530 lb. Voltaje 110 V. Dimensiones (frente x fondo x alto) 76 x 61 x 54 cm.

CFMHC280007

DH-250/556

DEPÓSITO SUGERIDO

Capacidad 232 Kg / 510 lb. Dimensiones (frente x fondo x alto) 76 x 79 x 127 cm.

CFDHI250005



MHC-320/706 MA

110 COMENSALES

Producción de hielo 24 Hrs. 281 Kg / 620 lb. Voltaje 220 V. Dimensiones (frente x fondo x alto) 76 x 61 x 54 cm.

CFMHC320009

DH-250/556

DEPÓSITO SUGERIDO

Capacidad 232 Kg / 510 lb. Dimensiones (frente x fondo x alto) 76 x 79 x 127 cm.

CFDHI250005



MHC-500/1109 MA

150 COMENSALES

Producción de hielo 24 Hrs. 469 Kg / 1,035 lb. Voltaje 220 V. Dimensiones (frente x fondo x alto) 76 x 61 x 69 cm.

CFMHC500011

DH-250/556

DEPÓSITO SUGERIDO

Capacidad 232 Kg / 510 lb. Dimensiones (frente x fondo x alto) 76 x 79 x 127 cm.

CFDHI250005



MHC-500/1109 MA

150 COMENSALES - UNIDAD REMOTA

Producción de hielo 24 Hrs. 469 Kg / 1,035 lb. Voltaje 220 V. Dimensiones (frente x fondo x alto) 76 x 61 x 69 cm.

CFMHC500012

DH-415/927

DEPÓSITO SUGERIDO

Capacidad 388 Kg / 854 lb. Dimensiones (frente x fondo x alto) 122 x 79 x 127 cm.

CFDHI415006

CR500

CONDENSADOR REMOTO

Dimensiones (frente x fondo x alto) 75 x 74 x 85 cm.

CFCRE500002

KTP-12

CRMHC10249

Kit-Tubería precargada 12 mts.

CRMHC10246

Tapa T-19



MHC-680/1466 MA

BANQUETE 50 MESAS

Producción de hielo 24 Hrs. 771 Kg / 1,540 lb. Voltaje 220 V. Dimensiones (frente x fondo x alto) 122 x 77 x 68 cm.

CFMHC680013

DH-415/927

DEPÓSITO SUGERIDO

Capacidad 388 Kg / 854 lb. Dimensiones (frente x fondo x alto) 122 x 79 x 127 cm.

CFDHI415006

CATÁLOGO DE PRODUCTOS



MHC-680/1466 MAF BANQUETE 50 MESAS - UNIDAD REMOTA
Producción de hielo 24 Hrs. 771 Kg / 1,560 lb. Voltaje 220 V. Dimensiones (frente x fondo x alto) 122 x 77 x 68 cm.

CFMHC680014

DH-415/927

DEPÓSITO SUGERIDO

CFDHI415006

Capacidad 388 Kg / 854 lb. dimensiones (frente x fondo x alto) 122 x 79 x 127 cm.

CR680

CONDENSADOR REMOTO

CFCRE680004

Dimensiones (frente x fondo x alto) 68 x 68 x 94 cm.

KTP-12

Kit-Tubería precargada 12 mts.

CRMHC1T0249



MHC-975/2154 MAF BANQUETE 50 MESAS - UNIDAD REMOTA
Producción de hielo 24 Hrs. 771 Kg / 1,560 lb. Voltaje 220 V. Dimensiones (frente x fondo x alto) 122 x 77 x 68 cm.

CFMHC975016

DH-415/927

DEPÓSITO SUGERIDO

CFDHI415006

Capacidad 388 Kg / 854 lb. dimensiones (frente x fondo x alto) 122 x 79 x 127 cm.

CR975

CONDENSADOR REMOTO

CFCRE975005

Dimensiones (frente x fondo x alto) 68 x 68 x 94 cm.

KTP-12

Kit-Tubería precargada 12 mts.

CRMHC1T0249



SPA-105

Sistema de purificador de agua indispensable para todos los modelos de máquinas de hielo en cubo y frappé, para un buen funcionamiento y validez de garantía.

CRMHCSPA105

DISPENSADORES DE HIELO



DHC-80

Automático, construcción de acero inoxidable, relleno de poliuretano en paredes.

CFDHC080002

DISPENSADOR DE HIELO AUTOMÁTICO

Capacidad de almacenamiento 80 Kg. Voltaje 110V. Dimensiones (frente x fondo x alto) 76 x 85 x 135 cm. 113 gramos por segundo. Este dispensador se puede adaptar a los modelos MHC230, MHC280, MHC320, MHC500.

FÁBRICAS DE HIELO FRAPPÉ



MHF-230/506

Construcción de acero inoxidable, producción en 24 horas (condiciones ideales), temperatura del agua 10°C, temperatura del aire 21°C. Producción de hielo 24 Hrs. 230 Kg / 506 lb. Voltaje 110 V. Dimensiones (frente x fondo x alto) 53 x 61 x 69 cm.

CFMHF230001

DH-250/556

DEPÓSITO SUGERIDO Capacidad 232 Kg / 510 lb. dimensiones (frente x fondo x alto) 76 x 79 x 127 cm.

CFDHI250005

T-19

Tapa de Acero Inoxidable.

CRMHC1T0246



MHF-340/750

Construcción de acero inoxidable. Producción en 24 horas (condiciones ideales). Temperatura del agua 10°C. Temperatura del aire 21°C. Producción de hielo 24 Hrs. 340 Kg / 750 lb. Voltaje 110 V. Dimensiones (frente x fondo x alto) 53 x 61 x 69 cm.

CFMHF340002

DH-250/556

DEPÓSITO SUGERIDO Capacidad 232 Kg / 510 lb. dimensiones (frente x fondo x alto) 76 x 79 x 127 cm.

CFDHI250005


T-19

Tapa de Acero Inoxidable.

CRMHC1T0246



CATÁLOGO DE PRODUCTOS



EQUIPO	CÓDIGO	DESCRIPCIÓN
	MHF-550/1210	Construcción de acero inoxidable. Producción en 24 horas (condiciones ideales) Temperatura del agua 10°C. Temperatura del aire 21°C. Producción de hielo 24 Hrs. 550 Kg / 1,210 lb. Voltaje 220 V. Dimensiones (frente x fondo x alto) 76 x 61 x 69 cm.
	CFMHF550004	
	DH-415/927	DEPÓSITO SUGERIDO Capacidad 388 Kg / 854 lb. dimensiones (frente x fondo x alto) 122 x 79 x 127 cm.
	CFDHI415006	
	T-23	Tapa de acero inoxidable.
	CRMHC1T0248	

FÁBRICA DE HIELO POLAR








Acabado de acero inoxidable, fácil instalación y sencilla operación. Ideales para hoteles, restaurantes, bares, comedores, snacks, fuentes de sodas, etc.

	FH-25	Producción de 25 Kg de hielo en 24 horas. Frente 38 x Fondo 48 x Alto 59 cm. 110 V. Depósito de 7 kg. Hielo tipo bala.
	CFFHIO25002	
	FH-55	Producción de 55 Kg de hielo en 24 horas. Frente 61 x Fondo 65 x Alto 86 cm. 110 V. Depósito 26 kg. Hielo tipo media luna.
	CFFHIO55003	

CATÁLOGO DE PRODUCTOS







MESAS FRÍAS DE PREPARACIÓN

	UBTO1 PTMF-0007	Sistema de enfriamiento de aire forzado. Rango de temperatura de 1 a 5°C. Parrillas con ajuste de altura. Ruedas con freno. Mesa fría bajo barra con 1 puerta (no incluye mesa). Compresor 1/4HP. 120v/60HZ.
	PTP01 PTMF-0009	Mesa fría para preparación de alimentos con 1 puerta, 6 insertos de 1/3 y mesa de granito. Compresor 1/4HP. 120v/60HZ.
	PTP11 PTMF-0001	Mesa fría para preparación de alimentos con 2 puertas, 9 insertos de 1/3 y mesa de granito. Compresor 1/3HP. 120v/60HZ.
	PTP21 PTMF-0002	Mesa fría para preparación de alimentos con 2 cajones y 1 puerta, 9 insertos de 1/3 y mesa de granito. Compresor 1/3HP. 120v/60HZ.
	PPT67-11R1S 1022058	Mesa fría para preparación de alimentos con 2 puertas, 9 insertos de 1/3 y mesa de sanalite. Compresor 1/3HP. 120v/60HZ.
	PPT67-21R1S 1022059	Mesa fría para preparación de alimentos con 2 cajones y 1 puerta, 9 insertos de 1/3 y mesa de sanalite. Compresor 1/3HP. 120v/60HZ.
	PPT24-01R1S 1022060	Mesa fría para preparación de alimentos con 1 puerta, 6 insertos de 1/3 y mesa de sanalite. Compresor 1/4HP. 120v/60HZ.

MESAS FRÍAS DE PREPARACIÓN - LÍNEA INOX PLUS

¡Nuevas!

	MFS-27 CSMFST02706	Mesa fría de preparación para sandwich y ensaladas, con area de insertos en parte superior de fácil acceso. Capacidad 27 pies cúbicos. Construcción en acero inoxidable y empaque foodservice libre de BPA. Rango de temperatura de 0.5°C a 4.5°C. Con agente aislante de ciclopentano para mayor ahorro de energía y gas refrigerante ecológico R290. Incluye ruedas reforzadas y puertas con auto-cierre antes de 90° y auto-apertura después de 90.
	MFS-48 CSMFST04807	Mesa fría de preparación para sandwich y ensaladas, con area de insertos en parte superior de fácil acceso. Capacidad 48 pies cúbicos. Construcción en acero inoxidable y empaque foodservice libre de BPA. Rango de temperatura de 0.5°C a 4.5°C. Con agente aislante de ciclopentano para mayor ahorro de energía y gas refrigerante ecológico R290. Incluye ruedas reforzadas y puertas con auto-cierre antes de 90° y auto-apertura después de 90.
	MFB-27 CSMFBT02708	Mesa fría de preparación bajo barra, puede usarse como mesa/isla de trabajo o refrigerador bajo barra. Capacidad 27 pies cúbicos. Construcción en acero inoxidable y empaque foodservice libre de BPA. Rango de temperatura de 0.5°C a 4.5°C. Con agente aislante de ciclopentano para mayor ahorro de energía y gas refrigerante ecológico R290. Incluye ruedas reforzadas y puertas con auto-cierre antes de 90° y auto-apertura después de 90.
	MFB-48 CSMFBT04809	Mesa fría de preparación bajo barra, puede usarse como mesa/isla de trabajo o refrigerador bajo barra. Capacidad 48 pies cúbicos. Construcción en acero inoxidable y empaque foodservice libre de BPA. Rango de temperatura de 0.5°C a 4.5°C. Con agente aislante de ciclopentano para mayor ahorro de energía y gas refrigerante ecológico R290. Incluye ruedas reforzadas y puertas con auto-cierre antes de 90° y auto-apertura después de 90.

CATÁLOGO DE PRODUCTOS



CONGELADORES VERTICALES

¡Exhibe y conserva tus productos! Con sistema de enfriamiento de aire forzado, control inteligente de temperatura (rango de -2° a -20° C).



CV16
PTCV-0003

Congelador vertical exhibidor de 1 puerta. 16 pies cúbicos. Compresor 5/8HP. 120v/60HZ. Puertas con triple cristal y sistema de cierre automático. No genera escarcha, parrillas con ajuste de altura.



CV32
PTCV-0008

Congelador vertical exhibidor de 2 puertas. 32 pies cúbicos. Compresor 1HP. 120v/60HZ. Puertas con triple cristal y sistema de cierre automático. No genera escarcha, parrillas con ajuste de altura.

¡Nuevos!



CVSB-17D
CCCVSBT7003

Congelador sólido blanco de 17 pies. Control de temperatura digital que permite un mejor control de temperatura de los alimentos, compresor Inverter de mayor eficiencia y bajo consumo energético. Con sistema de puerta reversible y ruedas para fácil ubicación en cualquier espacio. Espacio interior optimizado: 5 parrillas y 6 divisiones en puerta. Compresor 160w. 115V/60HZ



CVSN-17D
CCCVSN17005

Congelador sólido negro de 17 pies. Control de temperatura digital que permite un mejor control de temperatura de los alimentos, compresor Inverter de mayor eficiencia y bajo consumo energético. Con sistema de puerta reversible y ruedas para fácil ubicación en cualquier espacio. Espacio interior optimizado: 5 parrillas y 6 divisiones en puerta. Compresor 160w. 115V/60HZ

CONGELADORES HORIZONTALES

Acabado externo e interno de acero embosado color blanco. Control de temperatura dual para utilizar en modo refrigerador o congelador.



CHTC-55D
CCCHS055017

Capacidad de 5.2 pies cúbicos. **¡Ahora con control de temperatura digital!** Cerradura con llave. Control de temperatura ajustable. 110V / 60 H / 1.5 A, incluye canastilla, construcción interna de acero embosado para fácil limpieza.



CHTC-75D
CCCHS075018

Capacidad de 7.2 pies cúbicos. **¡Ahora con control de temperatura digital!** Cerradura con llave. Control de temperatura ajustable. 110V / 60 H / 1.5 A, incluye canastilla, construcción interna de acero embosado para fácil limpieza.



CHTC-115D
CCCHS115019

Capacidad de 11.3 pies cúbicos. **¡Ahora con control de temperatura digital!** Cerradura con llave. Control de temperatura ajustable. 110V / 60 H / 1.5 A, incluye canastilla, construcción interna de acero embosado para fácil limpieza.



CHTC-145D
CCCHS145020

Capacidad de 13.4 pies cúbicos. **¡Ahora con control de temperatura digital!** Cerradura con llave. Control de temperatura ajustable. Iluminación interior. 110 V / 60 H / 1.6 A, incluye canastilla, construcción interna de acero embosado para fácil limpieza.



CHTC-255D
CCCHS255021

Capacidad de 25.4 pies cúbicos. **¡Ahora con control de temperatura digital!** Doble tapa sólida de cerradura con llave. Control de temperatura ajustable que permite utilizar en modo congelación o refrigeración. Iluminación interior, incluye canastilla, construcción interna de acero embosado para fácil limpieza. 110V / 60 H / 5A.

CONGELADORES HORIZONTALES POLAR

Diseñados para obtener un mayor ahorro de energía gracias a su alta eficiencia, su tapa sólida conservar tus productos frescos por más tiempo.



CH-76A
CCCHS076019

Congelador de 197.8 litros CH-76A. Refrigeración 360° que optimiza el intercambio de calor entre las paredes del evaporador. Incluye gas refrigerante ecológico R600a. Tapa de cofre sólida. 115V/60HZ



CH-256A
CCCHS256022

Congelador de 660 litros CH-256A. Refrigeración 360° que optimiza el intercambio de calor entre las paredes del evaporador. Función de super congelación. Incluye gas refrigerante ecológico R290. Tapa de cofre sólida. 115V/60HZ



CH-156A
CCCHS156021

Congelador de 423 litros CH-156A. Refrigeración 360° que optimiza el intercambio de calor entre las paredes del evaporador. Función de super congelación. Incluye gas refrigerante ecológico R600a. Tapa de cofre sólida. 115V/60HZ



CH-106A
CCCHS106020

Congelador de 248.4 litros CH-106A. Refrigeración 360° que optimiza el intercambio de calor entre las paredes del evaporador. Incluye gas refrigerante ecológico R600a. Tapa de cofre sólida. 115V/60HZ

CATÁLOGO DE PRODUCTOS



CONGELADORES HORIZONTALES TAPA DE CRISTAL CURVO


EQUIPO	CÓDIGO	DESCRIPCIÓN
Congeladores en cristal plano y cristal curvo. Contamos con tres diferentes tamaños para adaptarse a tus necesidades.		
	CHC-80CR CCCHC080006	Congelador tapa de cristal curvo. Capacidad de 170 litros. Dimensiones (frente x fondo x alto): 80 x 69.4 x 85 cm. Temperatura promedio <-18°C. 8 pies cúbicos. ¡Ahora con refrigerante natural R290 amigable con el medio ambiente y con mayor ahorro de energía!
	CHC-110CR CCCHC110004	Congelador tapa de cristal curvo. Capacidad de 240 litros. Dimensiones (frente x fondo x alto): 104.4 x 69.4 x 85 cm. Temperatura promedio <-18°C. 13 pies cúbicos. ¡Ahora con refrigerante natural R290 amigable con el medio ambiente y con mayor ahorro de energía!
	CHC-180CR CCCHC180002	Congelador tapa de cristal curvo. Capacidad de 430 litros. Dimensiones (frente x fondo x alto): 168.4 x 69.4 x 85 cm. Temperatura promedio <-18°C. ¡Ahora con refrigerante natural R290 amigable con el medio ambiente y con mayor ahorro de energía!

CONGELADORES HORIZONTALES TAPA DE CRISTAL PLANO

	CHC-80PR CCCHC080005	Congelador tapa de cristal plano. Capacidad de 165 litros. Dimensiones (frente x fondo x alto): 80 x 69.4 x 83 cm. Temperatura promedio <-18°C. 7.3 pies cúbicos. ¡Ahora con refrigerante natural R290 amigable con el medio ambiente y con mayor ahorro de energía!
	CHC-110PR CCCHC110003	Congelador tapa de cristal plano. Capacidad de 287 litros. Dimensiones (frente x fondo x alto): 110.4 x 69.4 x 83 cm. Temperatura promedio <-18°C. 11 pies cúbicos. ¡Ahora con refrigerante natural R290 amigable con el medio ambiente y con mayor ahorro de energía!
	CHC-180PR CCCHC180001	Congelador tapa de cristal plano. Capacidad de 450.8 litros. Dimensiones (frente x fondo x alto): 179.9 x 69.4 x 83 cm. Temperatura promedio <-18°C. 20 pies cúbicos. ¡Ahora con refrigerante natural R290 amigable con el medio ambiente y con mayor ahorro de energía!

CÁMARAS PAQUETE

Armado en menos de 2 horas. Sistema de enfriamiento de aire forzado. Equipo auto contenido. 3" de espesor en panel. Puerta con chapa de seguridad y rampa antiderrapante. Luz interior. Incluye cerchas y ganchos para colgar hasta 400 Kg de producto.

	CPAQREF 1024589	Cuarto frío medida estándar capacidad de enfriamiento de 1° a 3 °C. Compresor 1/2HP. 127v.
	CPAQMCONG 1024590	Cuarto frío medida estándar capacidad de enfriamiento de -5° a -8 °C. Compresor 3/4HP. 127v.
	CPAQCONG 1024591	Cuarto frío medida estándar capacidad de enfriamiento de -15° a -18 °C. Compresor 1½HP a 220V monofásica.

ACCESORIOS Y OTROS



ACCESORIOS PARA BÁSCULAS

¡Nuevo!



IMPRESORA TÉRMICA

Impresora térmica de tickets serial USB con sistema de autocorte, incluye software de programación y uso que te permite configurar el ticket (Nombre del negocio y producto).

B-21901016



KIT DE PESAS PATRÓN

Mantenga sus equipos bien calibrados. El kit incluye: maletín de aluminio, 2 pesas de 20g, 1 pesa de 5kg, 2 pesas de 10g, 1 pesa de 1kg, 2 pesas de 5g, 2 pesas de 100g, 2 pesas de 2 g, 2 pesas de 50g y 2 guantes.

OBKPESAS



BASE PARA MÓDULO DESMONTABLE

Para modelos EQM y FS.

B-12400177



EXTENSIÓN PARA MÓDULO DESMONTABLE

Para modelos EQM y FS.

B-21900335



PEDAL DE TARA

Pedal de TARA para automatizar procesos Básculas Porcionadoras L-EQ y PZC.

B-46600899



BATERÍAS RECARGABLES

B-21900490 Batería 6V 2.5 Ah

B-21900003 Batería 6V 4.0 Ah

B-21900926 Batería 4V 2.5 Ah

B-46601077 Batería para WI

B-46601115 Batería para PI



PLATO DE ACERO INOXIDABLE

Para básculas de recibo.

B-36400040 EQM 1000/2000

B-36400006 EQM-400

B-36400006 EQM 400/800

B-36400012 FS-200

B-36400012 EQB 100/200

B-36400039 FS 250/500



ETIQUETAS TÉRMICAS

Rollos de Etiquetas Térmicas de 56x40mm.

OBKITR Caja con 10 rollos de 1,500 etiquetas c/u para básculas LSQ TLS y WLS

OBKITR750 Caja con 20 rollos de 750 etiquetas c/u para básculas W-LABEL



MESA DE RECIBO

Mesa para báscula EQB 50/100 y EQB 100/200. Fácil de usar, resistente al agua, altura de 75cm.

OMEQB / MEQB



PEDESTAL GANADERO

Pedestal para módulo indicador para básculas ganaderas.

B-36700157



ADAPTADOR DE SERIAL A USB

B-21900464



ACCESORIOS Y OTROS



ACCESORIOS PARA BÁSCULAS

CEDAZO 1/8"



OCI12-1/8	Cedazo inoxidable para Molino 12
OCI22-1/8	Cedazo inoxidable para Molino 22
OCD32-1/8	Cedazo Larga Vida para Molino 32
OCD52-1/8	Cedazo Larga Vida para Molino 52
OCD56-1/8	Cedazo Larga Vida para Molino 56
OCDH22-1/8	Cedazo HUB para Molino 22
OCDH32-1/8	Cedazo HUB para Molino 32
OCDH52-1/8	Cedazo HUB para Molino 52
OCDH56-1/8	Cedazo HUB para Molino 56
OCDHR32-1/8	Cedazo HUB Reversible para Molino 32

CEDAZO 1/8"- 29



OCI12-1/8-29	Cedazo inoxidable para Molino 12
OCI22-1/8-29	Cedazo inoxidable para Molino 22
OCD32-1/8-29	Cedazo Larga Vida para Molino 32
OCD52-1/8-29	Cedazo Larga Vida para Molino 52
OCD56-1/8-29	Cedazo Larga Vida para Molino 56
OCDH22-1/8-29	Cedazo HUB para Molino 22
OCDH32-1/8-29	Cedazo HUB para Molino 32
OCDH52-1/8-29	Cedazo HUB para Molino 52
OCDH56-1/8-29	Cedazo HUB para Molino 56

CEDAZO 3/16"



OCI12-3/16	Cedazo inoxidable para Molino 12
OCI22-3/16	Cedazo inoxidable para Molino 22
OCD32-3/16	Cedazo Larga Vida para Molino 32
OCD52-3/16	Cedazo Larga Vida para Molino 52
OCD56-3/16	Cedazo Larga Vida para Molino 56
OCDH22-3/16	Cedazo HUB para Molino 22
OCDH32-3/16	Cedazo HUB para Molino 32
OCDH52-3/16	Cedazo HUB para Molino 52
OCDH56-3/16	Cedazo HUB para Molino 56
OCDHR32-3/16	Cedazo HUB Reversible para Molino 32

CEDAZO 3/8"



OCI12-3/8	Cedazo inoxidable para Molino 12
OCI22-3/8	Cedazo inoxidable para Molino 22
OCD32-3/8	Cedazo Larga Vida para Molino 32
OCD52-3/8	Cedazo Larga Vida para Molino 52
OCD56-3/8	Cedazo Larga Vida para Molino 56
OCDH22-3/8	Cedazo HUB para Molino 22
OCDH32-3/8	Cedazo HUB para Molino 32
OCDH52-3/8	Cedazo HUB para Molino 52
OCDH56-3/8	Cedazo HUB para Molino 56

CATÁLOGO DE PRODUCTOS



CEDAZO 1/4"



OCI12-1/4	Cedazo Inoxidable para Molino 12
OCI22-1/4	Cedazo Inoxidable para Molino 22
OCD32-1/4	Cedazo Larga Vida para Molino 32
OCD52-1/4	Cedazo Larga Vida para Molino 52
OCD56-1/4	Cedazo Larga Vida para Molino 56
OCDH22-1/4	Cedazo HUB para Molino 22
OCDH32-1/4	Cedazo HUB para Molino 32
OCDH52-1/4	Cedazo HUB para Molino 52
OCDH56-1/4	Cedazo HUB para Molino 56

CEDAZO 1/2"



OCI12-1/2	Cedazo Inoxidable para Molino 12
OCI22-1/2	Cedazo Inoxidable para Molino 22
OCD32-1/2	Cedazo Larga Vida para Molino 32
OCD52-1/2	Cedazo Larga Vida para Molino 52
OCD56-1/2	Cedazo Larga Vida para Molino 56
OCDH22-1/2	Cedazo HUB para Molino 22
OCDH32-1/2	Cedazo HUB para Molino 32
OCDH52-1/2	Cedazo HUB para Molino 52
OCDH56-1/2	Cedazo HUB para Molino 56

CEDAZO 5/8"



OCI12-5/8	Cedazo Inoxidable para Molino 12
OCI22-5/8	Cedazo Inoxidable para Molino 22
OCD32-5/8	Cedazo Larga Vida para Molino 32
OCD52-5/8	Cedazo Larga Vida para Molino 52
OCD56-5/8	Cedazo Larga Vida para Molino 56
OCDH32-5/8	Cedazo HUB para Molino 32
OCDH52-5/8	Cedazo HUB para Molino 52
OCDH56-5/8	Cedazo HUB para Molino 56

CEDAZO 1"



OCD32-1	Cedazo Larga Vida para Molino 32
OCD52-1	Cedazo Larga Vida para Molino 52
OCD56-1	Cedazo Larga Vida para Molino 56
OCDH22-1	Cedazo HUB para Molino 22
OCDH32-1	Cedazo HUB para Molino 32
OCDH52-1	Cedazo HUB para Molino 52
OCDH56-1	Cedazo HUB para Molino 56

CEDAZO 3/4"



OCI12-3/4	Cedazo Inoxidable para Molino 12
OCI22-3/4	Cedazo Inoxidable para Molino 22
OCD32-3/4	Cedazo Larga Vida para Molino 32
OCD52-3/4	Cedazo Larga Vida para Molino 52
OCD56-3/4	Cedazo Larga Vida para Molino 56
OCDH22-3/4	Cedazo HUB para Molino 22
OCDH32-3/4	Cedazo HUB para Molino 32
OCDH52-3/4	Cedazo HUB para Molino 52
OCDH56-3/4	Cedazo HUB para Molino 56

CEDAZO 3/4"



OCI12-3/4	Cedazo Inoxidable para Molino 12
OCI22-3/4	Cedazo Inoxidable para Molino 22
OCD32-3/4	Cedazo Larga Vida para Molino 32
OCD52-3/4	Cedazo Larga Vida para Molino 52
OCD56-3/4	Cedazo Larga Vida para Molino 56
OCDH22-3/4	Cedazo HUB para Molino 22
OCDH32-3/4	Cedazo HUB para Molino 32
OCDH52-3/4	Cedazo HUB para Molino 52
OCDH56-3/4	Cedazo HUB para Molino 56

CEDAZO 2K o 3K"



OCI12-2K ó 3K	Cedazo Inoxidable para Molino 12
OCI22-2K ó 3K	Cedazo Inoxidable para Molino 22
OCD32-2K ó 3K	Cedazo Larga Vida para Molino 32
OCD52-2K ó 3K	Cedazo Larga Vida para Molino 52
OCD56-2K ó 3K	Cedazo Larga Vida para Molino 56
OCDH32-3K	Cedazo HUB para Molino 32
OCDH52-3K	Cedazo HUB para Molino 52
OCDH56-3K	Cedazo HUB para Molino 56

NAVAJAS

NAVAJA INOXIDABLE (NI)



ONI-12	Navaja para Molino 12
ONI-22	Navaja para Molino 22
ONI-32	Navaja para Molino 32

NAVAJA INOXIDABLE RECTA (NIR)



ONIR-12	Navaja para Molino 12
ONIR-22	Navaja para Molino 22
ONIR-32	Navaja para Molino 32
ONIR-52	Navaja para Molino 52

NAVAJA LARGA VIDA (NLV)



ONLV-12	Navaja para Molino 12
ONLV-22	Navaja para Molino 22
ONLV-32	Navaja para Molino 32
ONLV-52	Navaja para Molino 52
ONLV-56	Navaja para Molino 56

CATÁLOGO DE PRODUCTOS



Realiza tus cortes manuales con precisión y de forma fácil con arco y seguetas Torrey



OARCO-24

Arco para carnicería 24"

SEGUETAS



OSEG-10T-24

Segueta 24"

LAVAVAJILLAS

Construcción robusta en acero inoxidable, función Thermal Clock para desinfección garantizada, aislamiento termoacústico para un mayor ahorro de energía, panel de control para programación más amigable y brazos de lavado Hydroblade de mayor potencia y ahorro en consumo de agua.



LV-300
CLLAV300009

Construcción en acero inoxidable, función Thermal Clock que asegura una temperatura idónea para desinfectar y sanitizar la vajilla. Aislamiento termoacústico que retiene el calor residual de la máquina ahorrando energía y brazos de lavado Hydroblade para mayor potencia de lavado, y 30% de ahorro en consumo de agua. Con asa embutida Easy Grip de alta adherencia incluso con manos húmedas, sistema de filtro de 3 capas, 3 ciclos de lavado y puerta abatible.

Alto: 820mm x Ancho 525mm x Profundo 615mm



LV-500
CLLAV500010

Construcción en acero inoxidable, función Thermal Clock que asegura una temperatura idónea para desinfectar y sanitizar la vajilla. Aislamiento termoacústico que retiene el calor residual de la máquina ahorrando energía y brazos de lavado Hydroblade para mayor potencia de lavado, y 30% de ahorro en consumo de agua. Con asa embutida Easy Grip de alta adherencia incluso con manos húmedas, sistema de filtro de 3 capas, 3 ciclos de lavado y puerta abatible.

Alto: 835mm x Ancho 580mm x Profundo 695mm



LV-950C
CLLAV950C12

Construcción en acero inoxidable y diseño ergonómico con ángulos redondeados para fácil limpieza. Display LCD para comunicación intuitiva, función Thermal Clock que asegura una temperatura idónea para desinfectar y sanitizar la vajilla. Aislamiento termoacústico para mayor ahorro de energía, brazos de lavado Hydroblade para mayor potencia de lavado y un ahorro de 30% en consumo de agua. Con asa embutida Easy Grip de adherencia perfecta incluso con manos húmedas, sistema de filtro de 3 capas, 5 ciclos de lavado y capota digital.

Alto: 2000 / 1525mm x Ancho 650 mm x Profundo 755mm



LV-1800
CLTLA1K8008



Túnel de lavado para establecimiento con mayor demanda de comensales. Lavado de hasta 1,800 platos por hora - Canastilla de 50 x 50 cm. Capacidad de cuba 80 L - Capacidad de calderín 20 L. Potente bomba de lavado en posición vertical que permite su autovaciado, control de temperatura con display digital, protección antisalpicaduras, difusores de alto rendimiento y bajo consumo de agua.

Alto: 1430mm x Ancho: 1180mm x Profundo 829m. Peso Neto 200kg.

CATÁLOGO DE PRODUCTOS







CAJA REGISTRADORA



EQUIPO	CÓDIGO	DESCRIPCIÓN
Departamentos, impresión de reportes, panel digital, cajón de llave.		
	ER-200 COERM200004	Almacena hasta 200 productos. 16 departamentos. Fácil de programar. Juego de llaves. Tipo de impresor: Térmico. Alfanumérica. Frente 29.5 x Fondo 34.5 x Alto 25 cm.
	ER-800 COERM800007	Almacena hasta 2,300 productos. Panel digital con Sistema de navegación. 99 departamentos. 20 cajeros. Tipo de impresor: Térmico. Frente 29.5 x Fondo 34.5 x Alto 25 cm.
	ER-1200 COERM1K2003	Almacena hasta 4,096 productos. Panel digital con Sistema de navegación. 99 departamentos. 20 cajeros. Tipo de impresor: Térmico. Frente 34 x Fondo 38 x Alto 25 cm.

MESA DE ACERO INOXIDABLE

Mesas de trabajo fabricadas en Acero inoxidable (Acero Grado 404). Ideales para casa o negocio

	MAI 24x48 CAMAI002448	Mesa de acero inoxidable de 24 x 48 pulgadas (60 x 120 cm). Calibre 18. 87 cm de altura. Higiénica, resistente, fácil de limpiar y ensamblar. Con entrepaño inferior para mejor organización. Cuenta con patas robustas de acero galvanizado con altura ajustable.
	MAI 24x60 CAMAI002460	Mesa de acero inoxidable de 24 x 60 pulgadas (60 x 152 cm). Calibre 18. 87 cm de altura. Higiénica, resistente, fácil de limpiar y ensamblar. Con entrepaño inferior para mejor organización. Cuenta con patas robustas de acero galvanizado con altura ajustable.
	MAIR 24x60 CAMAI02460	¡Nuevo! Mesa de acero inoxidable de 24 x 60 pulgadas (60 x 152 cm). Calibre 18. 92 cm de altura. Higiénica, resistente, fácil de limpiar y ensamblar. Con protector antisalpicadura y entrepaño inferior para mejor organización. Cuenta con patas robustas de acero galvanizado con altura ajustable.
	MAI 24x72 CAMAI002472	¡Nuevo! Mesa de acero inoxidable de 24 x 72 pulgadas (60 x 183 cm). Calibre 18. 87 cm de altura. Higiénica, resistente, fácil de limpiar y ensamblar. Con entrepaño inferior para mejor organización. Cuenta con patas robustas de acero galvanizado con altura ajustable.

BASE DE ACERO INOXIDABLE

	BAI-600 CQBAI600012	Base de acero inoxidable para ASA-600, PGM-600 Y EST-Q4 63cm x 70cm x 69cm.
	BAI-900 CQBAI900012	Base de acero inoxidable para EST-Q6 94cm x 70cm x 69cm.