




# BioVitality

VÄTEVATTENGENERATOR

Användar  
Manual

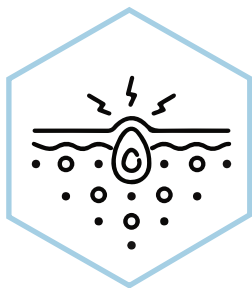


## Vätevatten från BioVitality

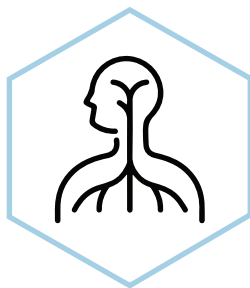
Välkommen till er resa mot ett hälsosammare liv genom upptäckten av vätevatten. Denna manual är din guide till att utforska en revolutionerande vätska som har potentialen att förändra hur vi ser på vätskeintag och hälsa.

Vätevatten innehåller molekylärt väte och har tagit världen med storm. Det har visat sig förekomma i vattnet från världens mest berömda hälsokällor. Forskning visar att det är en kraftfull antioxidant minskar inflammationer, reducerar oxidativ stress, förbättrar metabolism och cirkulation, ökar fysisk prestationsförmåga, skyddar nervsystemet, optimerar tarmfloran och kan ge ett skydd mot strålning. Dessutom kan molekylärt väte inte överdoseras då överskottet försvinner med utandningsluften. Inom forskningen har man sett positiva effekter vid ett intag på 0,5-2,0 liter vätevatten

### Varför vätevatten?




Minskar  
inflammationer



Skyddar  
nervsystemet



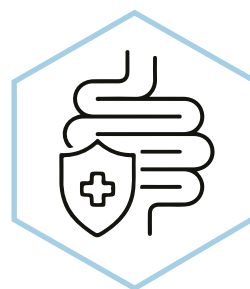
Förbättrar metabolism  
och cirkulation



Ökar fysisk  
prestationsförmåga



Reducerar  
oxidativ stress



Optimerar  
tarmfloran

## Produktinformation

### Produkt

Material Huvudkropp

Material Bas

Watt

Volt

### Vätevatten Generator

Gummi, Rostfritt stål

Titan

5W

100-240/50-60HZ



## Användning

- Häll rent vatten, mineralvatten eller renat vatten och dra sedan åt locket.
- Slå på strömbrytaren på framsidan av huvudenheten, och arbetslampan tänds. Vid denna tidpunkt stiger ett stort antal vätgasbubblor i flaskan från botten.
- Vätgasproduktionen kommer att vara klar när LED-lamporna släcks automatiskt, då kan du dricka.
- Under användningen rekommenderas det att förbereda inom en halvtimme efter att ha druckit, eftersom vätgenvattnet sakta avdunstar med tiden.
- Stäng av strömbrytaren när generatoren är i drift, när LED-lampan är röd, och när lampan är blå är laddningen klar (ungefär 2-3 timmar).

## Felsökning

- ◊ Huvudenheten producerar inte vätgas, batteriet till huvudenheten har ingen ström, ladda omedelbart.
- ◊ Vid långvarig icke-användning kan SEP torka ut, koppen måste blötläggas med vatten i ett par timmar efter användning.
- ◊ Möjlig batteriåldring.
- ◊ Kontrollera om eluttaget har ström eller om kontakten och anslutningslinjen är kortslutna.
- ◊ Läckage från flaskan måste kontrolleras om kopplocket är ordentligt åtdraget eller om tätningen är åldrad.
- ◊ Om enheten fortfarande inte fungerar, kontakta oss på [hello@biohackersmarket.com](mailto:hello@biohackersmarket.com)

## Underhåll

- ◊ Blötlägg i vatten i 5-15 minuter, skaka bort överflödigt vatten flera gånger och skölj sedan med rent vatten.
- ◊ Vätgasproduktionen är liten under de första dagarna och ökar sedan gradvis.
- ◊ När du bär eller flyttar produkten, kontrollera att huvudströmbrytaren är frånkopplad.
- ◊ Använd endast särskild laddare för strömförsörjning.
- ◊ Doppa inte i vatten.
- ◊ När generatorn kommer i kontakt med vatten, kontrollera att kombinationen (kopp och huvudenhet) är ordentligt åtdragen för att förhindra läckage.
- ◊ Samma kopp vatten ska inte förberedas mer än 2 gånger i följd för att undvika att det inre trycket blir för högt och skadar produkten.
- ◊ Om produkten inte används under en längre tid rekommenderas det att ladda den en gång i månaden för att säkerställa batteriets livslängd.
- ◊ All annan dryck än rent vatten, mineralvatten och renat vatten är inte tillåten.

## Teknologin kring vätemolekyler

- ◉ Kan effektivt reparera skadade ö-celler och förbättra insulinens känslighet.

*Introduktion: Den 6 februari 2012 introducerade Chongqing Medical vätskasättat med väte. Dessutom gjordes en studie om effekten av högt blodsocker på aktivering och apoptos av endotelceller vid endokrina avdelningen på sjukhuset Wuhan Sixth. Fokus låg på medicinens påverkan på kardiovaskulär sjukdom. Det gjordes också en studie om läkning av väteinducerad diabetes mellitus som publicerades i Journal of Integrative Medicine.*

- ◉ Väte kan öka magens rörlighet, undvika förstoppning, främja tarmens detoxifiering och förhindra kolonfermentering.

*Citerade ord: Tran m.fl., Medicinska universitetet, 2013, betonade fördelarna med väte-rik UW-lösning vid dämpning av ischemi-reperfusionskada i råttornas njurar under kryopreservation.*

- ◉ Väte kan reparera nikotinskadade lungceller och lindra rökningens efterverkningar.

*Citerade ord: Han m.fl., Medicinska universitetet, 2013, visade att väte-rik UW-lösning kunde dämpa ischemi-reperfusionskada i råttornas njurar under kryopreservation.*

- ◉ Väte kan reparera lungceller skadade av nikotin och lindra rökrelaterade efterverkningar.

*Från referenserna, Medicinska universitetet i Tianjin, 2013, betonades effektiviteten av väte-rik UW-lösning vid dämpning av njuriskemisk skada under hypotermisk konservering hos råttor.*

- ◉ Den har en positiv reparativ effekt på cerebral ischemi-reperfusionskada.

*Citation: Artiklar som rapporterats av medicinska doktorander i juni 2011, volym 24, nr 6, betonade dess effektivitet. Dessutom betonade Kinesiska tidskriften för cerebrovaskulära sjukdomar i oktober 2010 liknande fynd.*

- ◉ Genom att bära vätemolekyler kan det producera bioenergi för att stödja hjärtats slag och förbättra hjärtats funktion.

*Framsteg i forskningen om behandling av hjärt-kärlsjukdomar med vätemolekyler diskuterades i Kinesiska tidskriften för kardiologi 2009. Första anknutna sjukhuset vid Harbin Medical University, genom studier av Yin Xiaoxue och Yang Wei, bidrog till dessa framsteg.*



# BioVitality

