




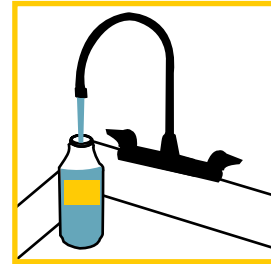
## ALL-PURPOSE CLEANER

For cleaning all hard surfaces, including sinks, walls, counters, floors, and equipment

### MIXING INSTRUCTIONS FOR SPRAY CLEANING



1. You will need one 1-oz. pack of All-Purpose Cleaner and matching bottle.



2. Fill properly labeled bottle with cold water.




3. Pour contents of one pack of All-Purpose Cleaner into bottle.

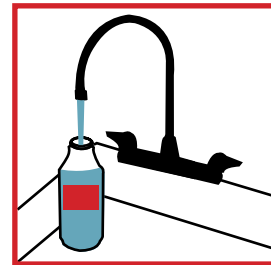
## GERMICIDE QT

For cleaning and disinfecting bathroom fixtures, toilets, urinals, countertops, walls, drinking fountains, mirrors, and other hard surfaces

### MIXING INSTRUCTIONS FOR SPRAY CLEANING



1. You will need one 1-oz. pack of Germicide QT and matching bottle.



2. Fill properly labeled bottle with cold water.




3. Pour contents of one pack of Germicide QT into bottle.

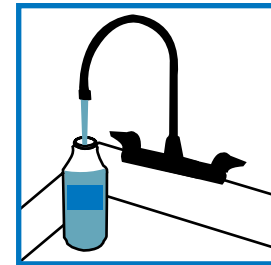
## GLASS CLEANER

For cleaning glass, mirrors, and stainless steel

### MIXING INSTRUCTIONS FOR SPRAY CLEANING



1. You will need one 1-oz. pack of Glass Cleaner and matching bottle.



2. Fill properly labeled bottle with cold water.




3. Pour contents of one pack of Glass Cleaner into bottle.


## NEUTRAL FLOOR CLEANER

For cleaning all hard-surface flooring

### MIXING INSTRUCTIONS FOR FLOOR CARE



1. You will need one .75-oz. pack of Neutral Floor Cleaner and a clean mop bucket.



2. Fill bucket with 2 gallons of cold water.

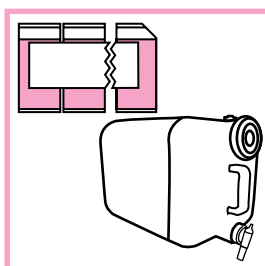


3. Pour contents of one pack of Neutral Floor Cleaner into bucket.

## SANITIZER

For sanitizing and cleaning public eating places, food processing equipment, utensils and other hard food contact surfaces


### MIXING INSTRUCTIONS FOR SPRAY CLEANING




1. You will need one 1.25-oz. pack of Sanitizer S/5 and matching 5-gallon tote.



2. Fill tote with 5 gallons of cold water.



3. Pour contents of one pack of Sanitizer S/5 into tote.



4. Fill spray bottle.

FOR TRANSPORTATION AND MEDICAL EMERGENCIES: 1-800-535-5035

REMINDERS: 1. Always wear appropriate personal protective equipment. 2. See outer containers for precautionary statements and instructions. 3. Never mix chemicals with other chemicals. 4. See supervisor with any questions or concerns.


PRODUCTS MANUFACTURED BY: CONSOLIDATED CHEMICAL WORKS, LTD. 400 N ASHLAND AVE. CHICAGO, IL 60622 (312) 226-6150  
CONSOLIDATEDCHEMICAL.COM



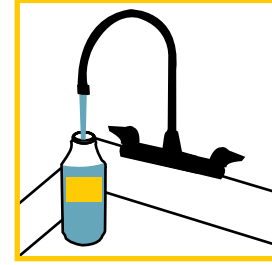
## ALL-PURPOSE CLEANER

Para la limpieza de todas las superficies duras, incluyendo fregaderos, paredes, mostradores, pisos y equipos

### MEZCLA INSTRUCCIONES PARA LIMPIEZA



1. Usted necesitará un 1-oz paquete de All-Purpose Cleaner y botella a juego.



2. Llene la botella debidamente etiquetado con agua fría.




3. Vierta el contenido de un paquete de All-Purpose en la botella.

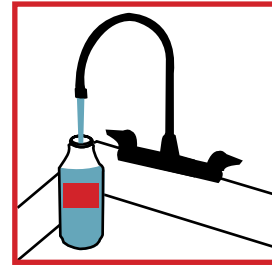
## GERMICIDE QT

Para la limpieza y desinfección de baño accesorios, inodoros, urinarios, encimeras, paredes, fuentes de agua potable, espejos, y otras superficies duras

### MEZCLA INSTRUCCIONES PARA LIMPIEZA



1. Usted necesitará un 1-oz paquete de Germicide QT y botella a juego.



2. Llene la botella debidamente etiquetado con agua fría.

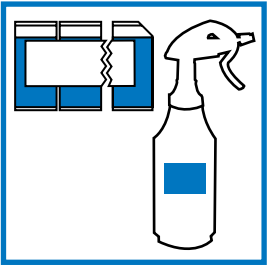


3. Vierta el contenido de un paquete de Germicide QT en la botella.

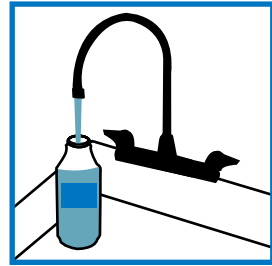
## GLASS CLEANER

Para limpieza de vidrio, espejos, y acero inoxidable

### MEZCLA INSTRUCCIONES PARA LIMPIEZA



1. Usted necesitará un 1-oz paquete de Glass Cleaner y botella a juego.



2. Llene la botella debidamente etiquetado con agua fría.




3. Vierta el contenido de un paquete de Glass Cleaner en la botella.


## NEUTRAL FLOOR CLEANER

Para la limpieza de todos los pisos de superficie dura

### MEZCLA INSTRUCCIONES PARA EL PISO



1. Usted necesitará un 0.75-oz. paquete de Neutral Floor Cleaner y un cubo de la fregona limpia.



2. Llenar el cubo con 2 galones de agua fría.

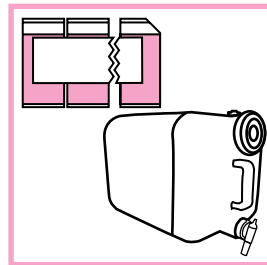


3. Vierta el contenido de un paquete de Neutral Floor Cleaner en balde.

## SANITIZER

Para la desinfección y la limpieza de lugares públicos para comer, equipos de procesamiento de alimentos, utensilios y otras superficies duras en contacto con alimentos.

### MEZCLA INSTRUCCIONES PARA LIMPIEZA




1. Usted necesitará un 1.25-oz paquete de Sanitizer S/5 y asas juego de 5 galones.



2. Llene el contenedor con 5 galones de agua fría.



3. Vierta el contenido de un paquete de Sanitizer S/5 en asas.



4. Llene la botella de spray.

PARA TRANSPORTE Y EMERGENCIAS MÉDICAS: 1-800-535-5035

RECORDATORIOS: 1. Use siempre el equipo de protección personal adecuado. 2. Ver contenedores exteriores para los consejos de prudencia y las instrucciones. 3. Nunca mezcle los productos químicos con otros productos químicos. 4. Hable con el supervisor sobre cualquier pregunta o problema.