

# Uptown Rider

## Bedienungsanleitung



Lesen Sie die Anleitung sorgfältig, BEVOR Sie das Produkt zusammenbauen und benutzen!

**Bewahren Sie diese Anleitung für den späteren Gebrauch auf.**

Der Uptown Rider dient dem komfortablen Transport von Geschwisterkindern in Verbindung mit einem Kinderwagen/Buggy. Er kann an den meisten Kinderwagen und Buggys befestigt werden.

Bitte lesen Sie diese Bedienungsanleitung sorgfältig durch, bevor Sie den Rider benutzen. Unsachgemäße Verwendung kann die Sicherheit Ihres Kindes gefährden.

## ACHTUNG








• Der Uptown Rider ist für Kinder ab einem Alter von 15 Monaten und bis zu einem Gewicht von maximal 25 kg geeignet.

• Der Uptown Rider wurde für die Benutzung in Kombination mit Kinderwagen und Buggys entwickelt. Für die Montage muss ein geeigneter freier Platz am Gestell des Kinderwagens/Buggys vorhanden sein.

Für Fragen zur Kompatibilität wenden Sie sich bitte an den Hersteller.

## Aufbauanleitung:

Entnehmen Sie alle Einzelteile aus der Verpackung und prüfen Sie diese auf Vollständigkeit. Sollten Teile fehlen kontaktieren Sie bitte den Hersteller.

Einzelteile		
<p><b>Gestell * 1</b> (mit M6 Schraube + Mutter)</p> 	<p><b>Sitz * 1</b></p> 	<p><b>Lenkrad * 1</b> (mit M6 Schraube + Mutter)</p> 
<p><b>Befestigungsschlaufe * 1</b></p> 	<p><b>Schutzbleche * 2</b></p> 	<p><b>Hinterräder * 2</b></p> 
<p><b>Werkzeug * 1 - M4 Schraube (für Schutzbleche)*2</b></p>		


1. Drücken Sie den Entriegelungsknopf und klappen Sie die Haltestange komplett nach oben.



2. Falten Sie das Gestell auseinander bis es mit einem „Klick“ hörbar einrastet.



3. Befestigen Sie die Schutzbleche mit den 2 M4-Schrauben an der Achse. Vergewissern Sie sich vor dem Gebrauch, dass die Schrauben fest angezogen sind.

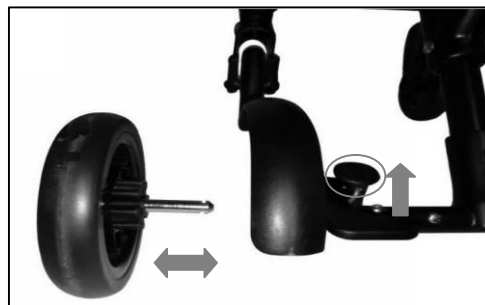


#### 4. Räder montieren / abnehmen

Stecken Sie das jeweilige Rad auf die Achse, bis es mit einem vernehmbaren "Klick" einrastet. Ziehen Sie hiernach sanft am Rad, um dessen festen Sitz zu prüfen.

**Prüfen Sie den festen Sitz aller Räder, bevor Sie mit dem Uptown Rider losfahren!**


Ziehen Sie den Stift an der Hinterachse nach oben, um das Rad zu entriegeln und abnehmen zu können.



#### 5. Sitzmontage

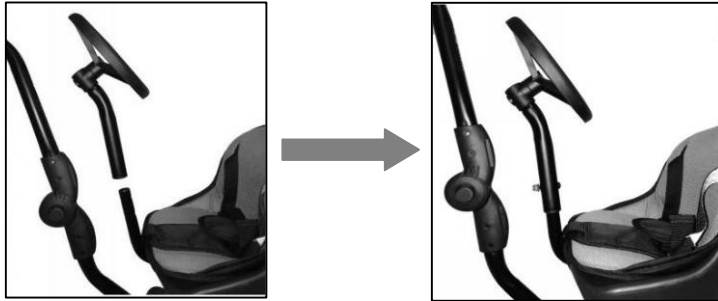
Setzen Sie den Sitz auf den dafür vorgesehenen Pfosten und befestigen Sie ihn mit der mitgelieferten M6-Schraube nebst Mutter. Achten Sie darauf, dass der Sitz ordnungsgemäß befestigt ist, bevor er benutzt wird!

Haben Sie den Sitz auf die gewünschte Höhe eingestellt, achten Sie darauf, dass Schraube und Mutter hiernach wieder ordnungsgemäß festgezogen werden.




## 6. Befestigung des Lenkrades

Stecken Sie das Lenkrad auf die dafür vorgesehene Stange und befestigen Sie es mit M6-Schraube nebst Mutter. Stellen Sie sicher, dass Schraube und Mutter fest angezogen sind, bevor der Uptown Rider benutzt wird.




## Befestigung des Uptown Riders an Ihrem Kinderwagen:

1. Bringen Sie die Befestigungsschlaufe am seitlichen Gestänge Ihres Kinderwagens/Buggys an und ziehen Sie sie straff fest, wie gezeigt.



2. Stellen Sie den Uptown Rider auf ebenen Untergrund, richten Sie ihn horizontal aus und verbinden Sie die Haltestange mit der Verbindungsschlaufe wie hier im Bild dargestellt.



### **ACHTUNG !**

Bitte auf die richtige Befestigung achten – ansonsten: Kippgefahr!

**Der Uptown Rider ist nun einsatzbereit !**



**Bremse:**

Drücken Sie die beiden Bremshebel mit dem Fuß nach unten, um die Bremse des Uptown Riders zu betätigen. Um die Bremse zu lösen ziehen Sie die beiden Bremshebel nach oben.



**Demontage:**

1. Um den Uptown Rider vom Kinderwagen/Buggy abzunehmen drücken Sie den unten an der Befestigungsschlaufe befindlichen Knopf. Durch sanften Zug nach hinten öffnet sich die Verriegelung und Sie können die Haltestange aushaken.



2. Betätigen Sie den Knopf (2) an der Seite und drücken Sie die Vorderachse des Riders nach unten/hinten weg.



3. Drücken Sie den Hauptknopf (1) and drücken Sie die Haltestange nach unten, um den Uptown Rider komplett zusammen zu falten.



#### SICHERHEITSHINWEISE:

- Benutzen Sie den Uptown Rider nicht, wenn Ihr Kind noch nicht selbstständig und stabil ohne Hilfe sitzen kann! Kinder dürfen diesen Rider nur in aufrecht sitzender Position benutzen.
- Der Rider darf nur an der Rückseite (Schiebergriffseite) des Kinderwagens /Buggys befestigt werden. **Beachten Sie die richtige Befestigung, da sowohl Rider als auch Kinderwagen ansonst kippen können!**
- Lassen Sie Ihr Kind vom Uptown Rider absteigen, bevor Sie Fahrbahnkanten, Treppen, steile Wege oder enge Kurven fahren oder wenn Sie rückwärts rangieren.
- Es gibt einige Kinderwagen/Buggys, an denen sich der Uptown Rider nicht befestigen lässt, weil die Befestigungsschleufe nicht um den Rahmen des Gestells passt. Bei Fragen zur Kompatibilität wenden Sie sich bitte an den Hersteller.

- Vergewissern Sie sich regelmäßig und vor jedem Fahrtantritt, dass alle Schrauben und Einzelteile des Produkts fest sitzen und dass auch alle Teile des Kinderwagens in Ordnung sind und verwenden Sie den Rider nur auf ebenen, festen Untergründen!
- Nehmen Sie keine Veränderung am Uptown Rider vor, damit die Sicherheit des Produkts gewährleistet bleibt.
- Im Schadensfall dürfen nur Originalersatzteile des Herstellers verwendet werden.
- Der Rider ist **nicht für den Einsatz auf Schnee oder weichen Oberflächen** geeignet.
- **Verwenden Sie den Rider nur auf ebenen, festen Untergründen!**
- Reinigen Sie alle Teile und Räder von Zeit zu Zeit mit warmem Seifenwasser.
- Bitte halten Sie die Verpackung von Kindern fern, da Erstickungsgefahr besteht.
- Bewahren Sie die Bedienungsanleitung für eventuelle spätere Benutzung sorgfältig auf.
- Befolgen Sie darüber hinaus stets die Anweisungen Ihres Kinderwagenhersteller.



### **ACHTUNG:**

- Die Verwendung dieses Produkts ist nur zulässig, wenn ein Kind im Uptown Rider mit einem zweiten Kind im Kinderwagen/Buggy sitzt und der Kinderwagen/Buggy von einem Erwachsenen mit beiden Händen am Griff festgehalten wird.
- **Vergewissern Sie sich vor jeder Fahrt, dass der Uptown Rider sicher und stabil gemäß der Montageanleitung am Kinderwagen befestigt ist.**
- Der Uptown Rider ist kein Spielzeug! Lassen Sie Ihr Kind niemals unbeaufsichtigt.
- Der Uptown Rider darf nur im Sitzen verwendet werden – für die Nutzung im Stehen ist dieses Produkt nicht geeignet.
- Der Uptown Rider darf nicht verwendet werden, wenn Sie mit dem Kinderwagen joggen oder skaten.
- **Der Uptown Rider ist für Kinder ab 15 Monaten und bis zu einem maximalen Gewicht von 25 kg konzipiert.**
- Um die Sicherheit und Funktionalität des Uptown Riders zu gewährleisten, vermeiden Sie eine Überlastung und verwenden Sie den Rider unter keinen Umständen zum Transport von Gegenständen.

#### **Eichhorn Kinderwagen GmbH & Co KG**

Paul-Keller-Straße 6 - 96317 Kronach / Germany

Tel.: +49 9261 308678-0 - E-Mail: [info@eichhorn-kinderwagen.de](mailto:info@eichhorn-kinderwagen.de)

<http://www.eichhorn-kinderwagen.de>