

EXCELLENCE ÉBÉNISTERIE



Le travail du bois massif donne un côté meuble d'ébéniste.

Suivant prescription norme NF d27 404.

Ossature

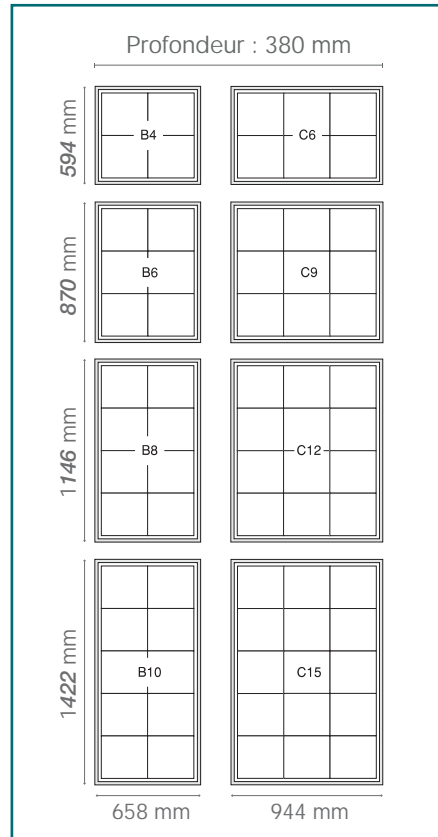
Structure monobloc en panneau plaquage chêne ciré, épaisseur 19 mm. Chants de façade plaqués décor.

Porte collective


Invisible profils d'acier mécano soudés et laqués noirs.

Portes individuelles

Anti-effraction en panneaux trois plis chêne, épaisseur 20 mm finition ciré, sur charnières inox individuelles interchangeables. Serrure de sûreté avec came 30/10^{ème}, 2 clés et porte-étiquette.



NUANCIER



Ciré Antic blond

AU CHOIX



1. Sans mouleure (standard)



2. Avec mouleure (en option)



OPTIONS



Ebénisterie avec mouleure. Boîtes semi encastrées

