

froggymouth



Rééduquer la déglutition et
corriger la posture linguale
en 15 minutes par jour



Votre praticien vous a prescrit un FroggyMouth

Cet appareil fonctionnel permet de corriger les défauts de déglutition en créant un nouvel automatisme : serrer les dents et coller sa langue contre le palais lorsque l'on avale sa salive.



Votre praticien vous a prescrit un FroggyMouth



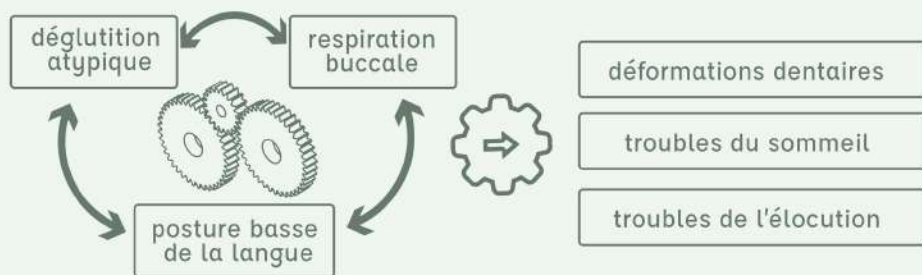
Libérez-vous de vos mauvaises habitudes



Par une approche toute simple



15 minutes par jour devant la télévision



Toutes ces pathologies ont un point commun : elles sont liées, dans différentes mesures, à la position de la langue. En effet, chez 40% de la population, ce que l'on appelle la succion-déglutition subsiste après l'apparition des premières molaires de lait. Cela entraîne une mauvaise position linguale, dérègle les fonctions orales et faciales et perturbe ainsi la croissance.

En corrigeant les dysfonctions, le FroggyMouth permet :



un raccourcissement de la **durée du traitement**



une **meilleure qualité** des résultats



une diminution des **risques** de récidence

Le FroggyMouth, comment ça marche ?

Le FroggyMouth se porte 15 minutes par jour, devant un écran de télévision. C'est suffisant pour permettre au patient de découvrir et automatiser par lui-même le nouveau mode de déglutition sans nuire à la **qualité du sommeil** si importante chez l'enfant.

Il est impératif de bien respecter ces règles d'utilisation du FroggyMouth



Le porter **15 minutes** chaque jour afin d'enregistrer d'une façon efficace et rapide le nouveau processus de déglutition. La régularité est primordiale.



Devant un écran de **télévision** ou un ordinateur placé en hauteur. Cela maintient un **regard horizontal** durant **toute** la durée du port du FroggyMouth.



L'attention du patient doit être **captée** par l'écran afin d'automatiser naturellement et sans effort le nouveau mode de déglutition.




Comment se porte le FroggyMouth ?



Comment puis-je aider mon enfant lors du traitement ?

Indiquez-lui 3 fois par jour quand ses lèvres et son menton sont contractés (signe d'une mauvaise déglutition) et félicitez le quand ils sont détendus.

Les 3 essentiels à retenir :

-  Il arrive de baver lors du début du traitement. Pas d'inquiétude, pensez à le notifier à votre praticien si cela perdure après 10 jours.
-  Il faut porter l'appareil TOUS les jours.
-  Recommencez si lors des 15 minutes de port l'appareil est retiré.

Entretien de l'appareil



Nettoyez à l'aide d'une brosse à dents et de dentifrice.
Bien le sécher et toujours le ranger dans sa boîte.

Retrouvez plus d'informations sur notre site :

www.froggymouth.com

Suivez bien les conseils de votre praticien.

FroggyMouth est un appareil médical entièrement fabriqué en France, il ne contient ni latex, ni phtalate et est certifié CE.
Tous nos appareils sont conditionnés en ESAT.

Posez-nous vos questions et partagez-nous votre expérience sur les réseaux sociaux ou par mail à contact@froggymouth.com