



# Plan de design 3D

1295\$ + taxes

purpatio.ca



Avant



Design 3D



Après

## Superficie de l'aménagement

Le tarif du plan de design avec modélisation 3D a été déterminé en fonction d'une superficie maximale de 400 pieds carrés incluant les escaliers. Si l'aménagement dépasse cette superficie, un frais fixe de 1,50\$ par pied carré supplémentaire s'ajoutera au montant de 1295.00 \$ + taxes.

## Étapes

- 1 Préparation à la rencontre en nous fournissant la documentation nécessaire par courriel. Une liste vous sera envoyée.
- 2 Demande des mesures que l'on ne peut pas obtenir avec le certificat de localisation (fourni dans l'étape 1)
- 3 Modélisation de la maison et de la cour arrière en vue du plan d'aménagement du futur patio.
- 4 Rencontre téléphonique / vidéoconférence afin de discuter de votre projet (prévoir environ 1 heure 30 minutes)
- 5 Échange de courriels ou d'appels téléphoniques supplémentaires si nécessaire pour complément d'information
- 6 Conception du plan d'aménagement complet\*
- 7 Présentation du projet (en salle de montre ou en ligne) et remise du document papier lors de celle-ci (prévoir environ 1 heure)
- 8 Après la présentation de celui-ci, le client a le droit à 2 jets de corrections mineures du plan. Les corrections mineures sont : un changement de couleur (plancher, rampes, colonnes, volets, bardeaux ou de teinture), un changement de modèle de rampes ou un changement de modèle de mur d'intimité/paravent. Toute autre correction qui s'applique à un changement de dimensions, de disposition des éléments ou de changement de concept est un changement tarifé et sera facturé au taux horaire de 75.00\$/heure selon la demande effectuée par le client
- 9 Fournir une offre de service pour la réalisation des travaux en rapport avec le plan d'aménagement (si le client décide d'aller de l'avant avec un mandat de construction effectué par PurPatio.ca)

\*Consultez la page suivante afin de prendre connaissance de tout ce que contient le plan d'aménagement complet.

# Les étapes de la conception du plan d'aménagement complet

- 1 Élaboration du concept de plan d'aménagement
- 2 Validation technique
- 3 Finition du concept
- 4 Production du document de présentation du plan d'aménagement
- 5 Production de la soumission reliée au plan d'aménagement (si applicable)
- 6 Présentation du projet au client (en salle de montre ou en ligne)

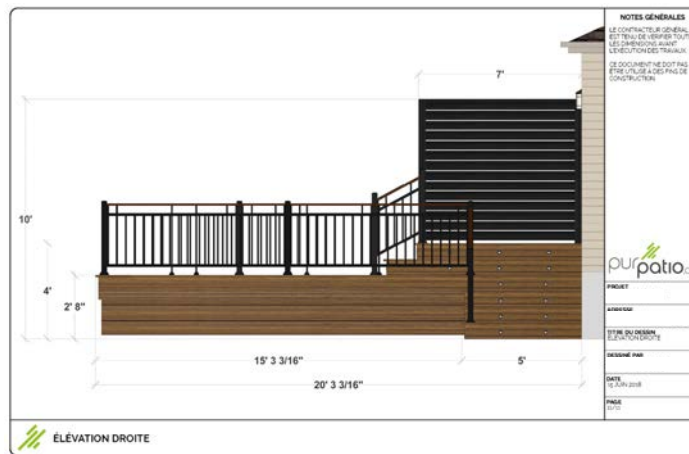
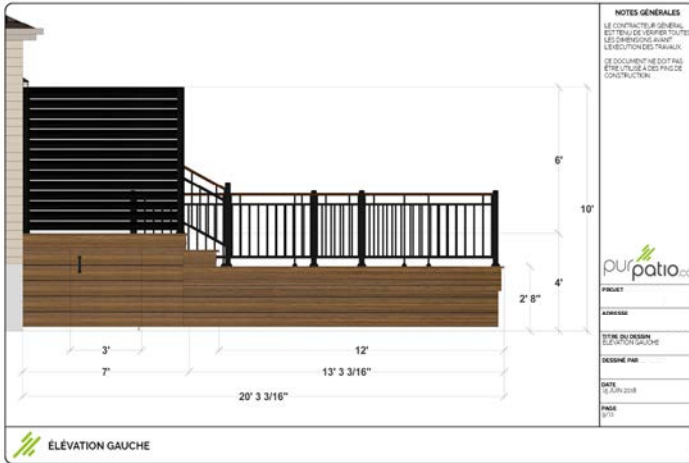
## Que contient le plan d'aménagement complet ?

Plusieurs perspectives différentes (entre 10 et 15, selon votre aménagement)

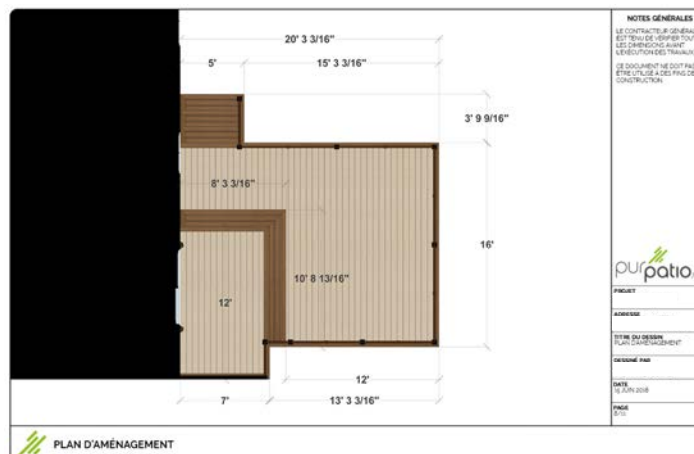


# Que contient le plan d'aménagement complet ?

## Élévations



## Vue en plan





## Modalités de paiement

Le paiement du mandat s'effectue en 2 versements: 1er versement suite à l'acceptation de l'offre de service et 2e versement après la première rencontre.

## Résiliation du mandat

- Si le client désire mettre un terme à ce contrat, il s'engage à remettre à PurPatio.ca un montant proportionnel aux étapes complétées par PurPatio.ca
- Si pour une raison majeure PurPatio.ca a à abandonner le projet, ce dernier recevra automatiquement par le client le montant proportionnel aux étapes complétées

## Propriété intellectuelle

- Les plans demeurent la propriété exclusive de PurPatio.ca. PurPatio.ca se réserve le droit d'utiliser pour d'autres conceptions, en totalité ou en parties, certains des éléments pouvant faire partie du plan d'aménagement approuvé par le client mentionné ci-haut
- Les photos prises dans le cadre de la réalisation du plan d'aménagement faisant l'objet de cette offre de service sont la propriété de PurPatio.ca. PurPatio.ca se réserve le droit d'utiliser ces dites photos à des fins publicitaires ou pour toute autre type d'activité promotionnelle

## Responsabilités

- Le client s'engage à payer les frais de conception des plans, et ce, même si l'aménagement n'est pas réalisé par PurPatio.ca
- Tout ajout au devis ou toutes conditions hors-normes, non-relées à la responsabilité de PurPatio.ca peuvent engendrer des coûts supplémentaires

## Documentation à fournir

Le client doit fournir par courriel les éléments suivants à PurPatio.ca avant la première rencontre:

- Liste préparatoire remplie
- Photos d'inspirations pour votre projet (si possible)
- Certificat de localisation (si possible)