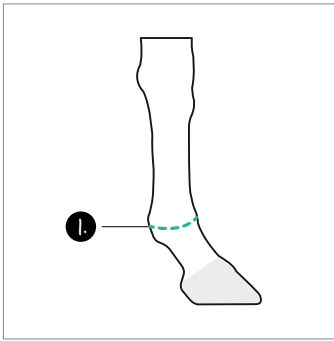
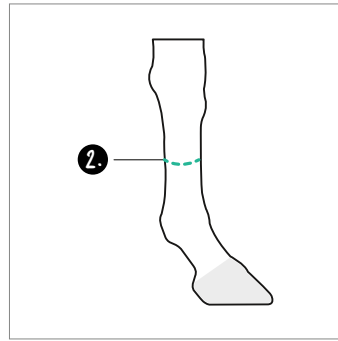


EquiCrown Kompressionsbandagen – Größenermittlung

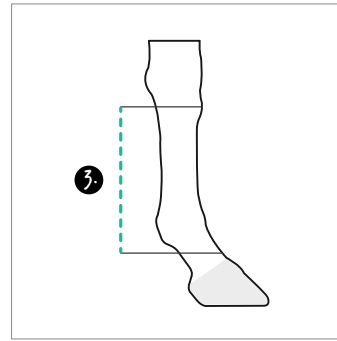
Richtig messen:



1. Messen Sie zuerst den Umfang der Mitte des Fesselgelenks.



2. Anschließend den Umfang der Mitte des Röhreins messen.

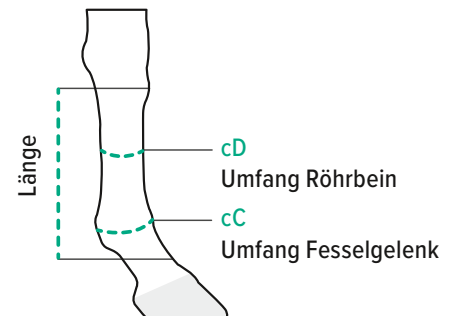


3. Zuletzt die Länge des Beins messen.

Größentabelle

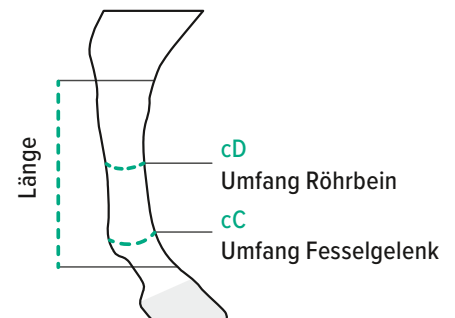
Vorderhand

	cD	cC	Länge normal	Länge kurz
Größe 1	17,0 – 18,5	23,5 – 25,0	25,0	23,0
Größe 2	18,5 – 20,0	25,0 – 27,0	26,0	24,0
Größe 3	20,0 – 22,0	27,0 – 29,0	28,0	25,0
Größe 4	22,0 – 24,0	29,0 – 31,0	30,0	–
Größe 5	24,0 – 26,0	31,0 – 34,0	30,0	–



Hinterhand

	cD	cC	Länge normal	Länge kurz
Größe 1	19,0 – 20,5	25,5 – 27,0	31,0	29,0
Größe 2	20,5 – 22,0	27,0 – 28,5	32,0	30,0
Größe 3	22,0 – 23,5	28,5 – 30,5	34,0	31,0
Größe 4	23,5 – 25,0	30,5 – 32,5	36,0	–
Größe 5	25,0 – 26,5	32,5 – 34,5	36,0	–



Für eine optimale Passform bitte die Maße im dünnsten Zustand der Beine messen (z. B. nach Bewegung).