

HOSPITAL PABLO TOBÓN URIBE  
NIT 890901826-2

Estado de Resultados y Otro Resultado Integral  
Por el año que terminó al 31 de diciembre de 2020

Publicado el 28 de Abril de 2021

(Con cifras comparativas por el año que terminó el 31 de Diciembre de 2019)

(Cifras expresadas en miles de pesos colombianos)

MEDELLIN-ANTIOQUIA

VIGILADO SUPERSALUD

	2020	2019
<b>Ingresos de actividades ordinarias</b>	<b>441,569,499</b>	<b>431,632,659</b>
4105 Unidad funcional urgencias	17,844,172	21,799,496
4110 Unidad funcional consulta externa	8,098,865	9,590,969
4115 Unidad funcional hospitalización	111,292,384	100,305,997
4120 Unidad funcional quirófanos	62,026,653	71,492,714
4125 Unidad funcional apoyo diagnóstico	103,487,773	104,293,565
4130 Unidad funcional apoyo terapéutico	33,840,302	29,297,118
4135 Unidad funcional farmacia	101,877,698	91,454,808
4170 Otras actividades relacionadas con la salud	3,438,544	4,203,907
4175 Devolución rebajas descuentos	(336,892)	(805,915)
<b>Otros Ingresos actividades ordinarias</b>	<b>3,318,802</b>	<b>4,455,281</b>
4220 Arrendamientos	3,318,802	4,455,281
<b>Costo de prestación del servicio</b>	<b>(384,394,149)</b>	<b>(351,456,564)</b>
4210 Rendimientos financieros	270,653	72,754
4295 Diversos	2,101	5,498
5305 Financieros	(221,799)	(921,896)
6105 Unidad funcional urgencias	(35,482,377)	(30,982,101)
6110 Unidad funcional consulta externa	(9,265,981)	(8,427,898)
6115 Unidad funcional hospitalización	(111,283,670)	(100,160,675)
6120 Unidad funcional quirófanos	(49,948,018)	(52,888,866)
6125 Unidad funcional apoyo diagnóstico	(63,313,055)	(57,776,857)
6130 Unidad funcional apoyo terapéutico	(27,794,297)	(23,670,436)
6135 Unidad funcional mercadeo	(84,317,779)	(73,985,555)
6170 Otras actividades relacionadas con la salud	(3,039,927)	(2,720,532)
<b>Excedente bruto</b>	<b>60,494,152</b>	<b>84,631,376</b>
<b>Ingresos por donaciones</b>	<b>6,976,847</b>	<b>878,831</b>
4295 Diversos	7,475,593	1,376,971
5350 Gastos diversos	(498,746)	(498,140)
<b>Gastos de administración</b>	<b>(32,789,270)</b>	<b>(38,526,691)</b>
5105 Gastos de administración	(31,762,994)	(37,198,285)
5305 Financieros	(1,026,276)	(1,328,406)
<b>Pérdidas por deterioro de valor clientes</b>	<b>(6,681,244)</b>	<b>(58,063,365)</b>
5105 Deudores	(6,599,747)	(57,193,051)
5305 Financieros	(81,497)	(870,314)
<b>Otros gastos</b>	<b>(13,610,316)</b>	<b>(4,502,974)</b>
5310 Pérdida en venta retiro bienes	(469,370)	(2,539,132)
5315 Gastos extraordinarios	(57,548)	(81,156)
5320 Gastos ejercicios anteriores	(136,710)	(615,893)
5350 Gastos diversos	(12,442,924)	(587,589)

HOSPITAL PABLO TOBÓN URIBE  
NIT 890901826-2

Estado de Resultados y Otro Resultado Integral  
Por el año que terminó al 31 de diciembre de 2020  
Publicado el 28 de Abril de 2021


(Con cifras comparativas por el año que terminó el 31 de Diciembre de 2019)  
(Cifras expresadas en miles de pesos colombianos)

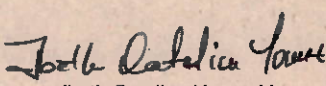
MEDELLIN-ANTIOQUIA


VIGILADO SUPERSALUD

	2020	2019
<b>Otros ingresos</b>	<b>23,453,186</b>	<b>22,183,033</b>
4235 Servicios	311,874	381,910
4243 Utilidad en venta inventarios	2,776	27,466
4250 Recuperaciones	13,200,131	19,477,066
4245 Utilidad venta PPYE	6,913,255	-
4255 Indemnizaciones	2,676,581	1,935,256
4265 Ingresos ejercicios anteriores	1,425	588
4295 Diversos	347,144	360,747
<b>Excedentes de actividades de la operación</b>	<b>37,843,355</b>	<b>6,600,210</b>
<b>Resultado por metodo de participación y valor razonable</b>	<b>558,881</b>	<b>4,301,654</b>
4210 Rendimientos financieros	-	3,551,929
4215 Dividendos	558,881	749,725
<b>Gastos financieros</b>	<b>(9,877,444)</b>	<b>(12,006,838)</b>
5305 Financieros	(9,877,444)	(12,006,838)
<b>Ingresos financieros</b>	<b>4,477,271</b>	<b>10,763,695</b>
4210 Rendimientos financieros	4,477,271	10,763,695
<b>Costo financiero neto</b>	<b>(5,400,173)</b>	<b>(1,243,143)</b>
5405 Impuesto de renta y complementarios	(856,000)	-
<b>Exceso de ingresos sobre gastos</b>	<b>32,146,063</b>	<b>9,658,721</b>
<b>Otro Resultado Integral (ORI)</b>		
Partidas que no se reclasificaran al resultado del periodo		
<b>Medición a valor razonable</b>	<b>(28,266)</b>	<b>836,586</b>
3810 De propiedades planta y equipo	-	813,895
3815 De Instrumentos de cobertura	(28,266)	22,691
<b>Resultado Integral Total del Periodo</b>	<b>32,117,797</b>	<b>10,495,307</b>

Las notas que se acompañan son parte integral de los estados financieros.

  
Andrés Aguirre Martínez  
Director General

  
Ibeth Catalina Yanez M.  
Contadora  
TP 117679-T

  
Gonzalo Alonso Ochoa R.  
Revisor Fiscal  
T.P. 43668 - T  
Miembro de KPMG S.A.S.

(Véase mi informe del 10 de Marzo de 2021)