

HOSPITAL PABLO TOBÓN URIBE

NIT 890901826-2

Estado de Resultados y Otro Resultado Integral

Por el año que terminó al 31 de diciembre de 2017

Publicado el 26 de Abril de 2018

(Con cifras comparativas por el año que terminó el 31 de Diciembre de 2016)

(Cifras expresadas en miles de pesos colombianos)

MEDELLIN-ANTIOQUIA

VIGILADO SUPERSALUD

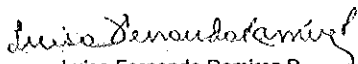
	2017	2016
<b>Ingresos de actividades ordinarias</b>	<b>394,707,295</b>	<b>339,279,240</b>
4105 Unidad funcional urgencias	17,710,471	12,785,871
4110 Unidad funcional consulta externa	7,616,859	5,769,705
4115 Unidad funcional hospitalización	93,231,361	80,753,733
4120 Unidad funcional quirófanos	67,126,219	55,010,534
4125 Unidad funcional apoyo diagnóstico	93,291,140	82,390,582
4130 Unidad funcional apoyo terapéutico	19,213,139	16,711,101
4135 Unidad funcional farmacia	93,878,168	84,266,155
4170 Otras actividades relacionadas con la salud	3,935,795	3,253,045
4175 Devolución rebajas descuentos	(1,092,616)	(968,842)
5305 Descuentos financieros	(203,241)	(692,644)
<b>Otros Ingresos actividades ordinarias</b>	<b>3,869,590</b>	<b>2,853,118</b>
4220 Arrendamientos	3,869,590	2,853,118
<b>Costo de prestación del servicio</b>	<b>(331,073,383)</b>	<b>(281,899,570)</b>
4210 Rendimientos financieros	88,741	56,667
4295 Diversos	502	2,501
5305 Financieros	(712,603)	(99,767)
6105 Unidad funcional urgencias	(28,888,783)	(21,617,092)
6110 Unidad funcional consulta externa	(7,681,439)	(7,294,959)
6115 Unidad funcional hospitalización	(96,685,939)	(81,595,012)
6120 Unidad funcional quirófanos	(50,700,267)	(41,691,206)
6125 Unidad funcional apoyo diagnóstico	(53,680,536)	(49,376,365)
6130 Unidad funcional apoyo terapéutico	(20,914,375)	(20,060,161)
6135 Unidad funcional mercadeo	(69,221,528)	(57,737,688)
6170 Otras actividades relacionadas con la salud	(2,677,156)	(2,486,488)
<b>Excedente bruto</b>	<b>67,503,502</b>	<b>60,232,788</b>
<b>Ingresos por donaciones</b>	<b>675,979</b>	<b>1,066,457</b>
4295 Diversos	1,011,939	1,199,238
5350 Gastos diversos	(335,960)	(132,781)
<b>Gastos de administración</b>	<b>(70,654,290)</b>	<b>(67,580,981)</b>
5105 Gastos de administración	(69,344,544)	(66,218,686)
5305 Financieros	(1,309,746)	(1,362,295)
<b>Otros gastos</b>	<b>(2,100,758)</b>	<b>(2,950,629)</b>
5310 Pérdida en venta retro bienes	(518,099)	(174,945)
5315 Gastos extraordinarios	(41,586)	(1,197)
5320 Gastos ejercicios anteriores	(1,354,210)	(2,417,500)
5350 Gastos diversos	(186,863)	(356,987)

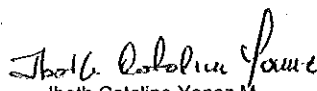
HOSPITAL PABLO TOBÓN URIBE  
 NIT 890901826-2  
 Estado de Resultados y Otro Resultado Integral  
 Por el año que terminó al 31 de diciembre de 2017  
 Publicado el 26 de Abril de 2018  
 (Con cifras comparativas por el año que terminó el 31 de Diciembre de 2016)  
 (Cifras expresadas en miles de pesos colombianos)  
 MEDELLIN-ANTIOQUIA


VIGILADO SUPERSALUD

	2017	2016
<b>Otros Ingresos</b>	<b>11,378,659</b>	<b>20,323,755</b>
4235 Servicios	309,430	172,625
4243 Utilidad en venta inventarios	141	1,400
4250 Recuperaciones	8,829,251	17,773,894
4255 Indemnizaciones	1,768,381	2,016,257
4265 Ingresos ejercicios anteriores	168,217	144,228
4295 Diversos	303,239	215,351
<b>Excedentes de actividades de la operación</b>	<b>6,803,092</b>	<b>11,091,390</b>
<b>Resultado por metodo de participación y valor razonable</b>	<b>8,122,995</b>	<b>(1,259,584)</b>
4210 Rendimientos financieros	7,921,953	5,691,808
4215 Dividendos	201,042	55,324
5305 Financieros	-	(7,006,716)
<b>Gastos financieros</b>	<b>(13,677,639)</b>	<b>(5,931,275)</b>
5305 Financieros	(13,677,468)	(5,893,062)
5310 Pérdida en venta retiro bienes	(171)	(38,213)
<b>Ingresos financieros</b>	<b>749,628</b>	<b>4,945,328</b>
4210 Rendimientos financieros	748,453	4,936,156
4215 Dividendos	86	5,941
4240 Utilidad en venta de inversión	1,089	3,231
<b>Costo financiero neto</b>	<b>(12,928,011)</b>	<b>(985,947)</b>
<b>Exceso de Ingresos sobre gastos</b>	<b>1,998,076</b>	<b>8,845,859</b>
<b>Otro Resultado Integral (ORI)</b>		
Partidas que no se reclasificaran al resultado del periodo		
<b>Revaluación de Inmuebles</b>	<b>1,763,448</b>	<b>1,658,758</b>
3810 De propiedades planta y equipo	1,763,448	1,658,758
<b>Resultado Integral Total del Periodo</b>	<b>3,761,524</b>	<b>10,504,617</b>

Las notas que se acompañan son parte integral de los estados financieros.

  
 Luisa Fernanda Ramirez P.  
 Representante Legal Suplente

  
 Ibeth Catalina Yanez M.  
 Contadora  
 TP 117679-T

  
 Gonzalo Alonso Ochoa R.  
 Revisor Fiscal  
 T.P. 43668 - T  
 Miembro de KPMG S.A.S.

(Véase mi informe del 14 de Marzo de 2018)