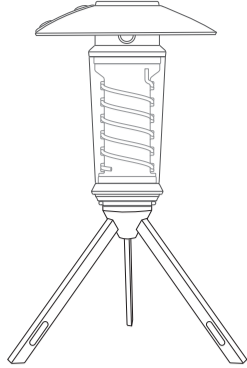


EENOUR



ミニキャンプランタン

本製品をお使いになる前に必ず取扱説明書をお読みになり、正しくお使いください。
デザイン及び仕様については、改良のため予告なく変更する場合がございます。

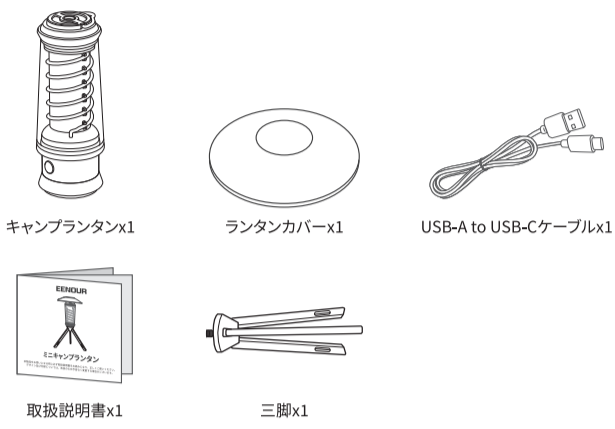
注意事項

- ご使用前に本マニュアルをよくお読みになり、正しくお使いください。
- 初めてご使用の場合や長時間ご使用にならなかった場合は、必ずフル充電してからご使用ください。
- 10歳未満のお子様は保護者の立ち会いのもとで本製品を使用してください。
- ご自身では分解・修理・改造をしないでください。感電や故障、破損の原因となります。
- 使用中に、障害が生じた場合は、直ちに使用を中止してください。相談窓口へお問い合わせください。
- 本製品の内蔵バッテリーを勝手に分解したり改造したりしないでください。
- 温度の高い環境（バスルームなど）や洪水の際に使用する場合は、水に濡れたら、直ちに使用を中止してください。感電や故障、破損の原因となります。
- 充電中に製品が熱くなったり、外部が変形したりした場合は、すぐに充電を停止し、お問い合わせください。
- 火や暖房器具の近くなど、高温環境で使用しないでください。
- 充電中の場合は、濡れた手で製品に触らないでください。感電や故障、破損の原因となります。
- 本製品を稼働温度範囲内(-10℃~40℃)でご使用ください。
- 可燃物の近くやカーペットなどの燃えやすい物の上で本製品を充電しないでください。
- 本製品を保管する際、必ず電源をOFFにして、直射日光が当たる場所や高温多湿の場所は避け、乾燥した場所に保管してください。
- ぶついたり落としたりすると、製品内部が破損したり、通常の使用時に機能不全になる可能性があります。製品をぶついたり落としたりしないようご注意ください。

01-JP

- 本製品にはリチウム電池が内蔵されています。廃棄する場合は、関連する各自治体の規則に従ってください。
- 火中への投入はしないでください。
- 充電完了後は必ず充電ケーブルを外してください。火災や故障の原因となります。
- 定額入力以上の電圧で本製品を充電しないでください。

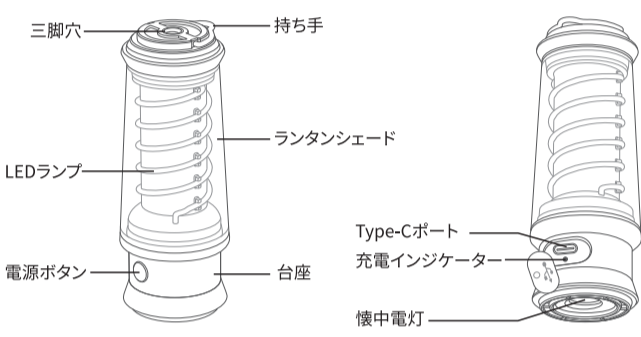
パッケージ内容



キャンプランタンx1 ランタンカバーx1 USB-A to USB-Cケーブルx1
取扱説明書x1 三脚x1

02-JP

製品説明



充電

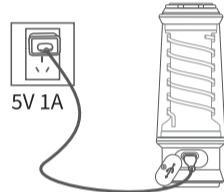
本製品には、リチウム電池が内蔵されています。初めて使用する前に、本体を完全に充電してからご使用ください。

ステップ1:

底のゴム栓を開きます。

ステップ2:

同封のUSB-C to USB-A充電ケーブルでランタンを充電します。フル充電には約3時間かかります。



03-JP

インジケータ表示について



● 充電中: 赤色ランプが点灯する
フル充電: 緑色ランプが点灯する

本体操作

1. 電源オン/低輝度モード

電源ボタンを押してランタンをオンにして、低輝度モードになります。



2. 中輝度モード

電源を入れた後、電源ボタンを再度押すと、「中輝度モード」になります。



04-JP

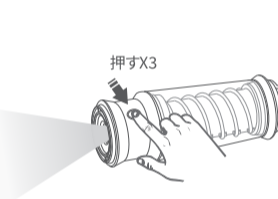
3. 高輝度モード

電源を入れた後、電源ボタンを2回押すと、「高輝度モード」になります。



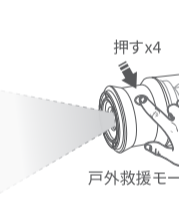
4. 懐中電灯

電源を入れた後、電源ボタンを3回押すと、懐中電灯モードになります。



5. SOSモード

電源を入れた後、電源ボタンを4回押すと、SOSモードになり、ランタンは点滅します。



● ご注意:

モードを設定後、もう一度電源ボタンを押すとランタンがオフになります。10秒以内に何も操作しない場合、電源ボタンを押すと本製品の電源を切ります。

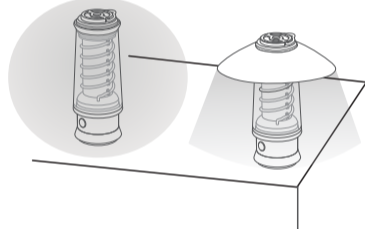
05-JP

使用方法

4つの使用方法があります。

方法1:

ランタンをそのまま、あるいはランタンカバーをつけてテーブルなどに置いて使用することができます。ランプカバーは、光を集中することができます。




方法2:

室外で歩く時、ランタンを持って道を照らすことができます。



方法3:

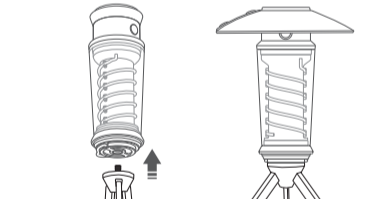
ランタンをテント、他の物などに掛けて使用することができます。



06-JP

方法4:

付属の三脚をランタンの底に取り付けて使用することができます。



過放電、過電流およびショートの場合

ランタンに過放電防止、過電流防止、ショート防止機能があります。

メンテナンス

*ランタンシェードの清掃には傷のつきにくい布等を使用してください。光の透過に影響を与える可能性があります。

*-10℃以下、または氷点下と60℃以上の極寒・高温環境で使用しないようご注意ください。

*本製品の防水レベルはIPX4なので、水に浸さないでください。故障する可能性があります。

07-JP

仕様

型番	LX-F9	入力	5V/1A
色温度	2200K	定額出力	2.22W
輝度	20~120LM	最大出力	2.5W
充電時間	≈3H	照度半径	≈3.5m
使用時間	≈4.5~12H	防水レベル	IPX4
光源	LED	重量	155g
バッテリー容量	2500mAh	寸法	43x43x116mm

トラブルガイド

1. ランタンが充電できません。

*他の充電ケーブルを使用してください。
*他のソケットを使用してください。

2. 充電後、ランタン機能が正しく使用できません。

*電源ボタンを数回押してみてください。
*ランタンが水に濡れているかどうかを確認してください。濡れている場合は、乾かしてからもう一度お試しください。
*ランタンが正常に充電できるかどうかを確認してください。充電できない場合は、お問い合わせください。

08-JP

保証期間およびお問い合わせ

・本製品の保証期間はご購入日より一年間となります。
・本製品の仕様は予告なしに変更する場合があります。予めご了承ください。
・本製品は使用電子部品の製造中止で、生産及び販売終了となる場合があります。予めご了承ください。

・お問い合わせの際、お客様へ確実に迅速に対応させていただくため、あらかじめ下記の事項をご確認の上、ご連絡ください。

- 商品名
- ご購入先及びご注文番号
- 故障の状況(できるだけ詳しくご説明ください。メールでお問い合わせいただいた場合は不具合症状に関する写真または動画を添付いただけると幸いです。)
- ご不明な点や故障に関するご相談は、ご購入の販売店、または下記営業窓口にお問い合わせください。
- 本体の上部に貼られているバーコードラベルで載っている製造番号

メールアドレス

support@eenour.com

電話窓口

サポート: 050-4560-1166
公式サイト: 050-4560-1179

受付時間: 10:00-13:00, 14:30-18:30
(土・日曜、祭日・年末年始および当社指定休業日は除く)
輸入総発売元: 株式会社MK JAPAN

09-JP

装订方式: 骑马钉
语言: 日语
尺寸: 10x10cm
颜色: 黑白