

Quadro-effect LED Mask  
**Lu±well**



셀팻은 모두가 집에서 쉽게 에스테틱을 즐길 수 있게 하는 에코웰의 뷰티 디바이스 브랜드입니다.



셀팻이 만들면 다릅니다.

셀팻은 피부 기술을 연구하는 연구 중심 기업 (주)에코웰의 뷰티 디바이스 브랜드입니다. 여러 석박사들의 체계적인 연구와 혁신을 통해 고객의 피부 고민을 해결하는 기술들을 개발해왔습니다.

이러한 노하우와 기술력으로 셀팻 브랜드 뿐만 아니라, 업계 파트너들이 그들만의 특화된 뷰티 디바이스를 구현할 수 있는 맞춤형 솔루션을 마련하였습니다.

이를 통해 업계 파트너들과 함께 성장하며, 보다 넓은 범위의 고객에게 최적화된 스킨케어 솔루션을 제공하고자 합니다.





# 이런 분들에게 추천드립니다


- ✓ 여러 종류의 LED 마스크를 사용해 보았지만 효과를 보지 못한 분
- ✓ 전문적인 케어 없이 집에서 쉽고 편리하게 관리하고 싶은 분
- ✓ 팔자주름 라인이 쳐져 탄력을 줘서 개선하고 싶은 분
- ✓ 나비존 라인의 모공과 주름을 개선하고 싶은 분
- ✓ 단기간 내에 빠르고 효과적인 스킨케어에 필요한 분




# 나비존 및 팔자주름 라인

주름, 모공 등 피부 고민의 80%가 집중된 부위

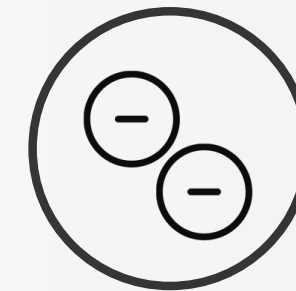
## 4 in 1 집중케어



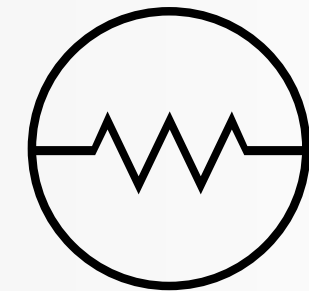
LED



근적외선



갈바닉



미세전류

# 제품 구성 및 특성



전용 마스크시트 10매

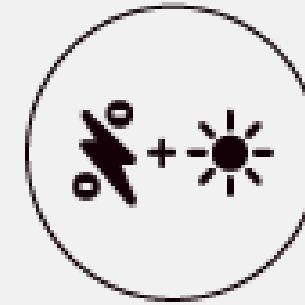
## 마스크 디바이스, 배터리 2개 & 충전 크래들

\*추후 크래들 디자인이  
변경될 수도 있습니다.



이어루프 바이저(안구 보호용)

+ C타입 충전 케이블, 초극세사 타월 등



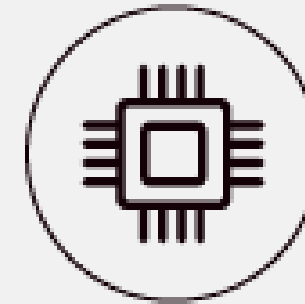
### 2중 효과

빛과 전류 자극  
두가지 효과를  
동시에



### 슬림&컴팩트

가볍고 슬림한  
디자인



### 안전 디자인

스마트 IC 회로  
디자인으로  
안전하게



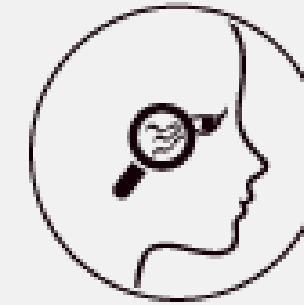
### 무선 디자인

안전한 핸드프리  
설계로 두 손을  
자유롭게




### 절전&충전식

전력 소모 최소화  
장시간 사용과  
재충전 기능



### 집중 케어

주름에 취약한  
부위를 집중 케어



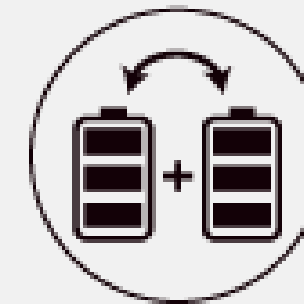
### 블루투스

피부 타입에 따라  
스마트폰으로  
단계를 조절



### 방수기능

사용 후 물로  
가볍게 세척 가능



### 여분 배터리

배터리 2개 제공



### 이어루프

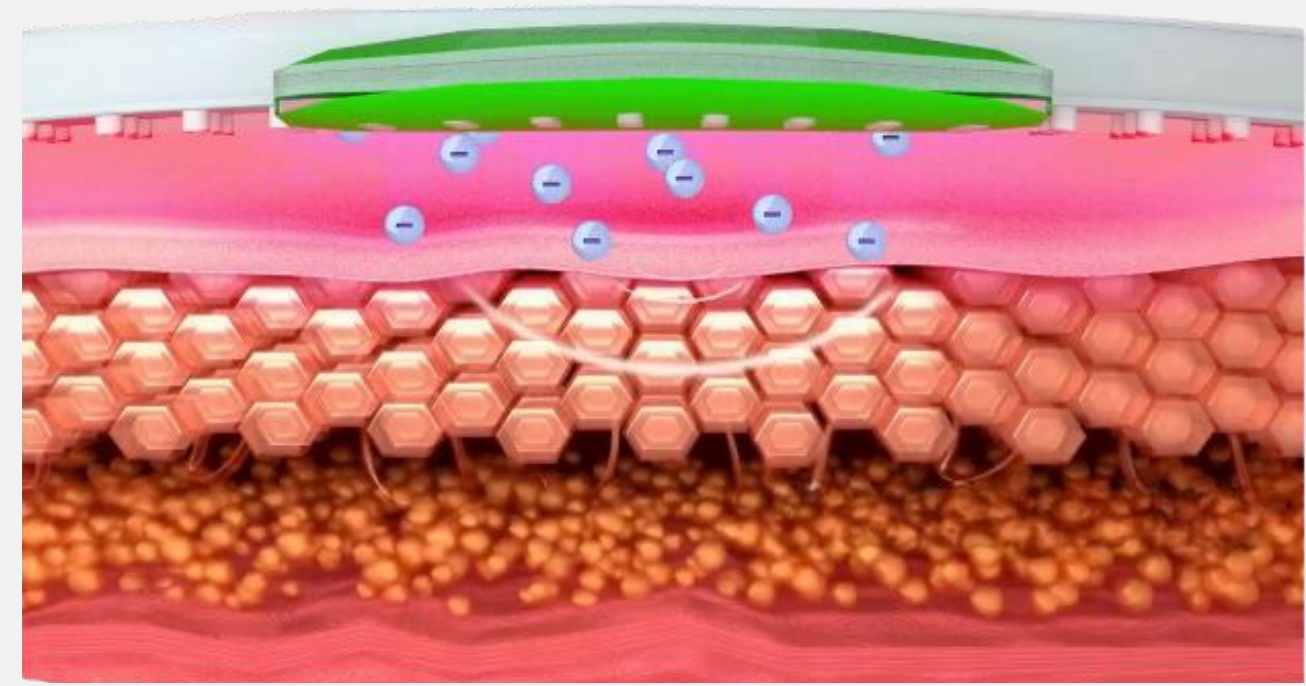
마스크 얼굴 밀착  
제품 효과 및  
이동 용이

# 4-in-1 스킨케어 솔루션



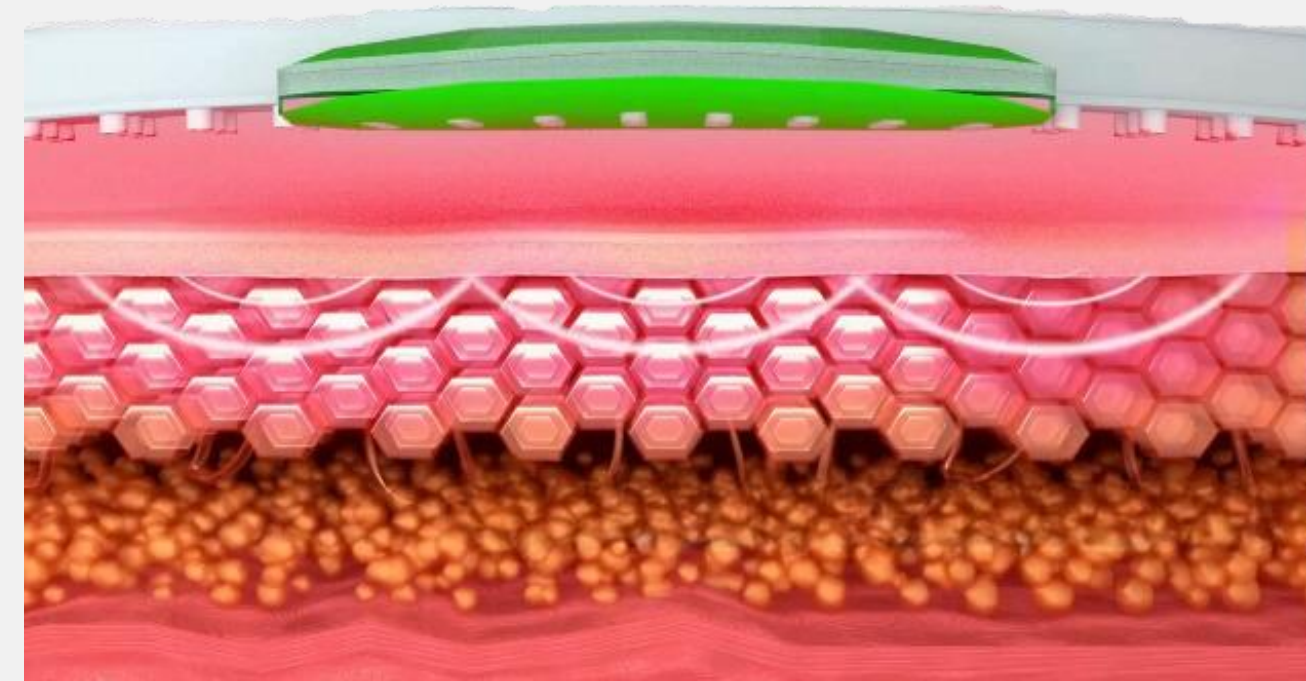
## 갈바닉

이온토포레시스 작용으로 전용 마스크시트의 유효 성분을 피부 속 깊은 곳까지 전달하고 노폐물 배출을 촉진합니다.



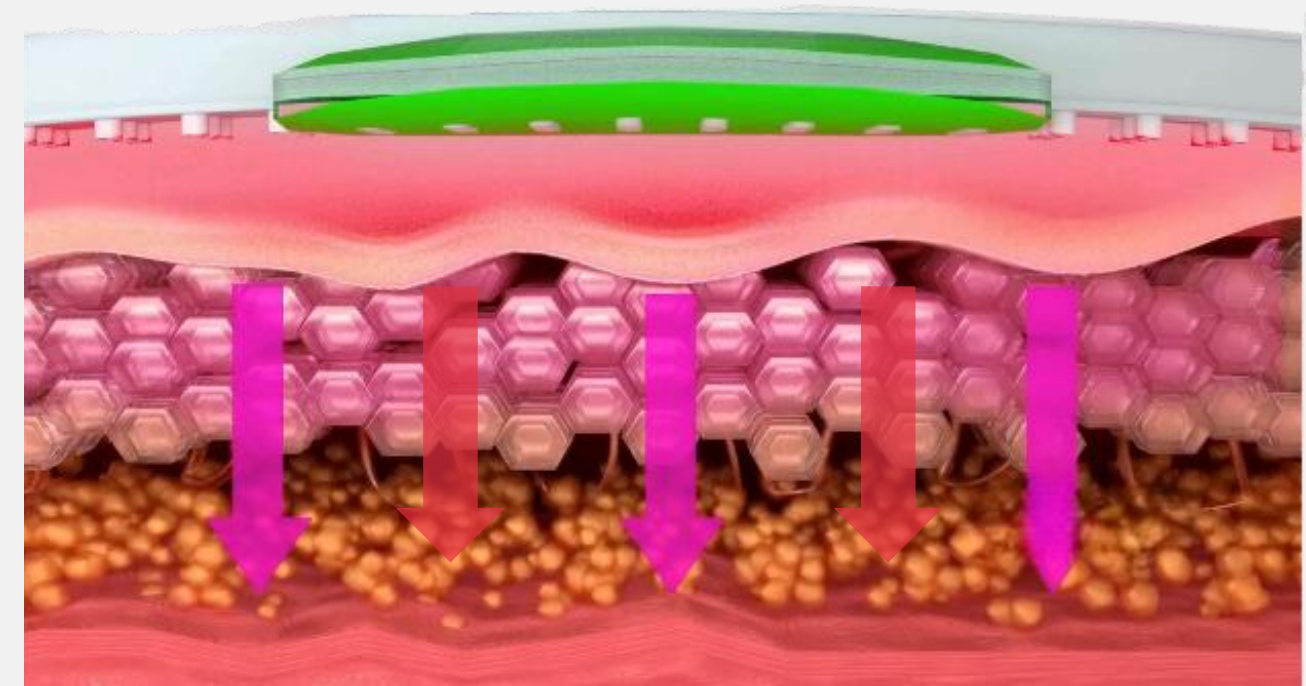
## 미세전류

신체 내 흐르는 생체전류를 자극하여 피부 탄력과 피부 톤을 개선하며 주름을 줄이는 데 기여합니다.



## LED+근적외선 (RED 60nm+NIR 850nm)

피부 속 콜라겐 생성을 돕고 혈액 순환을 개선하여 피부 회복력을 강화하고 전체적인 피부 건강을 증진시킵니다.



# 손쉬운 작동법



1. 버튼을 눌러 기기를 켭니다. 압력 레벨을 조절하여 전류와 LED 강도를 조절할 수 있습니다.
2. 알람 소리와 동시에 표시기에 녹색 불이 들어오는지 확인하고 불이 들어오면 마사지가 시작됩니다.
3. 총 마사지 시간은 20분이며, 시작 후 10분이 지나면 LED는 자동으로 꺼집니다.  
그러나, 미세전류와 갈바닉 마사지는 계속됩니다.

터치지속시간	표시기색상	관리모드 (LED+미세전류+갈바닉)	알람소리	전체작동시간
짧게	녹색	미세전류 레벨 1~3	신호음 한 번 울림	20분
길게	녹색	LED 레벨 1~3	신호음 두 번 울림	20분

# 충전식 배터리 및 충전용 크래들

충전 크래들에 싱딘에 두 개의 배터리를 부착하여 충전합니다. 충전 시간은 최대 1시간 정도 소요되며 충전 중에는 빨간색 표시등, 충전이 완료되면 흰색 표시등이 켜집니다.

**충전중**

**충전완료**



마스크 디바이스 왼쪽에는 배터리를 쉽게 탈부착할 수 있는 슬롯이 있습니다. 재사용을 위해 한 번 사용한 후에는 배터리를 충전합니다.



# 전용 마스크시트



## EWG 그린 등급 에센스 성분

**아데노신:** 주름개선 기능성 성분  
**나이아신아마이드:** 미백 기능성 성분  
**스쿠알란:** 보습막 형성  
**해바라기씨오일:** 레시틴, 비타민 케어  
**토코페롤:** 피부 진정 및 보호  
**루피너스씨 추출물:** 매끄럽고 탄력 있는 피부로 가꾸는데 도움을 줍니다.



## 비타민 C 코팅

비타민 C가 코팅된 마스크 시트를 갈바닉 트리트먼트와 함께 사용하면 피부 침투력을 높이고 미백 효과를 얻을 수 있습니다.

## 마스크 시트 사용 방법



1. 상단의 에센스를 하단의 마른 마스크 시트로 이동시키기 위해 똑딱이를 누릅니다.



2. 상단의 에센스를 아래로 짜서 하단의 마스크 시트를 적십니다.



3. 마스크 시트를 얼굴에 착용하고 메쉬를 제거합니다.



4. 마스크 시트 위에 마스크 디바이스를 얹고 작동합니다.

## 안전인증 및 테스트



### 한국 P&L 피부 연구 센터 피부 자극 테스트를 통과

셀팻 실버 마스크는 한국 식품의약품안전처의 통지 관찰을 통해 '자극 없음'으로 입증되었습니다.



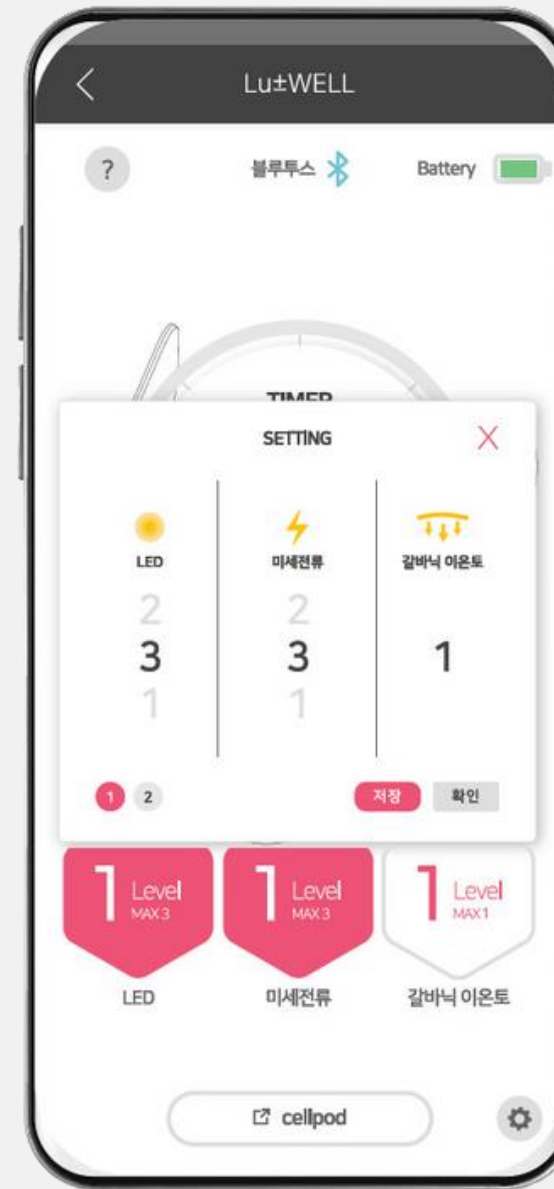
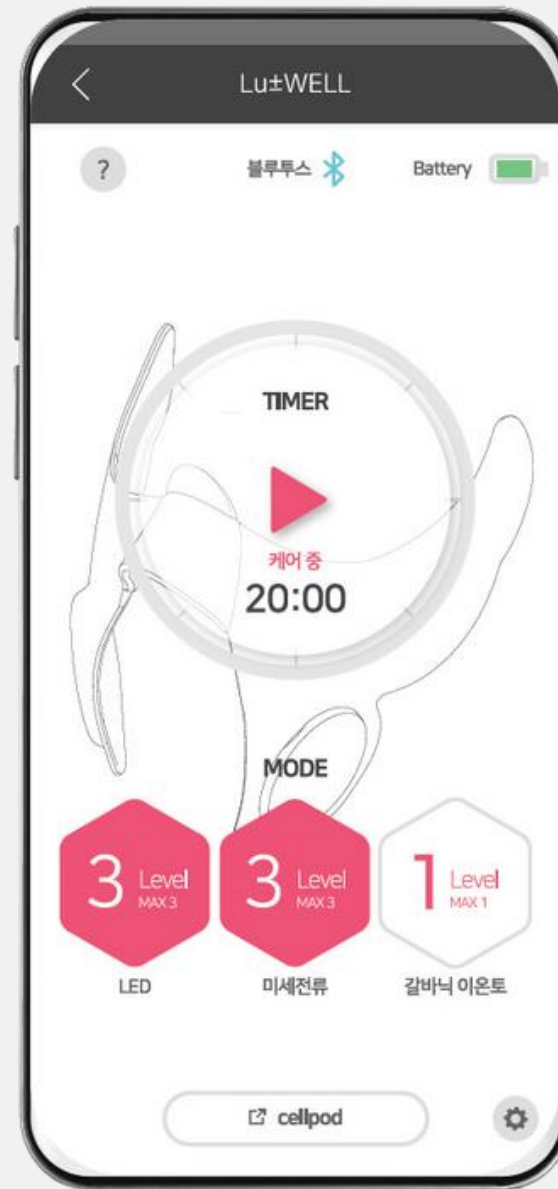
### 전도성 테스트 통과

마스크 시트: 전도성 테스트 보고서  
장치: KC 검증 완료  
(등록 번호: R-R-EcW-EBM-E1211)

# 모바일을 통한 리모트 컨트롤



모바일 어플리케이션 (EcoLAB)으로  
피부 상태에 따라 사용 모드 및 단계 원격 조정



# 마스크 시트 및 디바이스 사용법



1. 시트 마스크를 얼굴에 골고루 바른 후, 메쉬 뒷면이 바깥쪽을 향하도록 합니다.



2. 이마 오른쪽에 있는 손잡이를 당겨 메쉬 뒷면을 제거합니다.



3. 완전히 충전된 배터리 팩을 루웰 기기에 연결하면 1분 동안 대기 모드로 전환됩니다.



4. 대기 모드에서 기기를 얼굴에 부착합니다. 기기가 시트 마스크를 인식할 수 있도록 광대뼈를 꼭 누릅니다.



5. 터치에 따라 미세 전류 및 LED 강도가 변경됩니다.

**짧은 터치: 미세 전류 강도 1~3 / 신호음 한 번**  
**긴 터치: LED 강도 1~3 / 신호음 두 번**



6. 사용 후에는 부드러운 천으로 Lu±WELL 마스크 디바이스를 부드럽게 닦고 배터리 팩을 재충전합니다.

# 이어 루프 및 바이저 사용법

## 이어 루프



1. 이어 루프로 마스크 디바이스를 얼굴에 더 단단히 고정하며 3단계로 길이를 조절합니다.



2. 마스크 디바이스 양쪽 끝에 이어루프 고리를 끼우고, 적절한 길이에 맞게 고리의 구멍에 고정합니다.



3. 이어 루프를 귀에 부착합니다.

## 바이저



1. LED 조명이 너무 밝다고 느껴지면 바이저를 사용합니다.



2. 바이저를 눈의 아래쪽 부분과 만나는 부분에 놓습니다. 바이저의 좁은 쪽이 얼굴 안쪽을 향하고 있는지 확인하세요.



3. 눈의 불편함 없이 마스크 디바이스를 사용합니다.

# LED 마스크 임상 테스트


## (KC피부임상연구센터)

### 테스트 1. 피부 밀도 변화율

마스크 팩만 사용했을 때와 비교한 결과  
107.70% 증가(4주 동안)

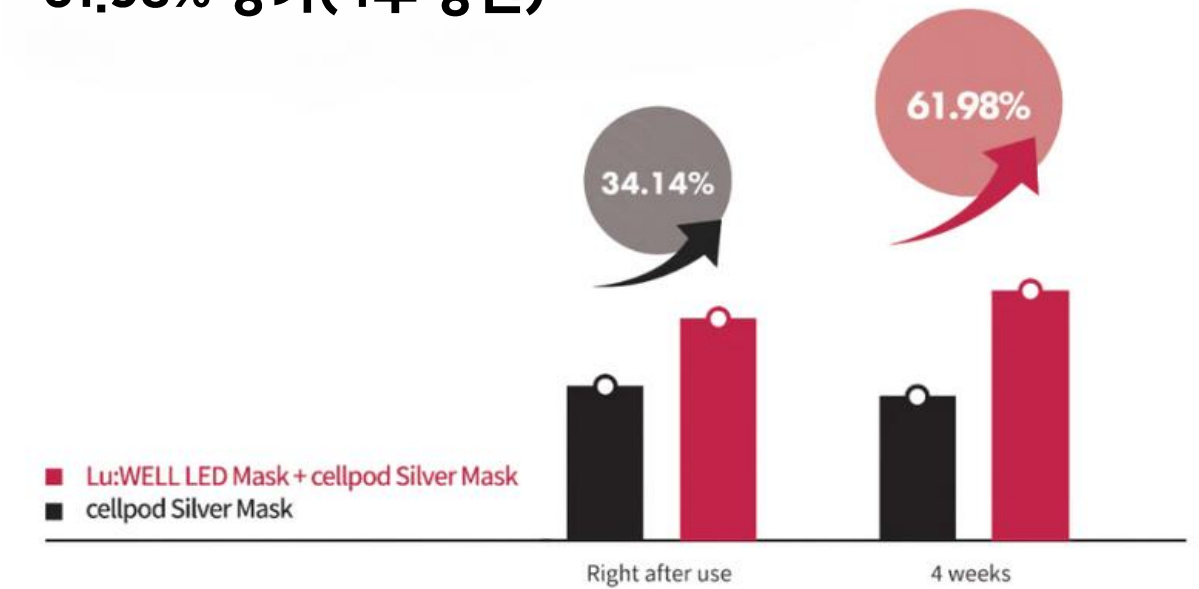


루웰 LED 마스크 + 셀팟 실버 마스크 테스트 그룹,  
건성 피부 타입의 50대 여성



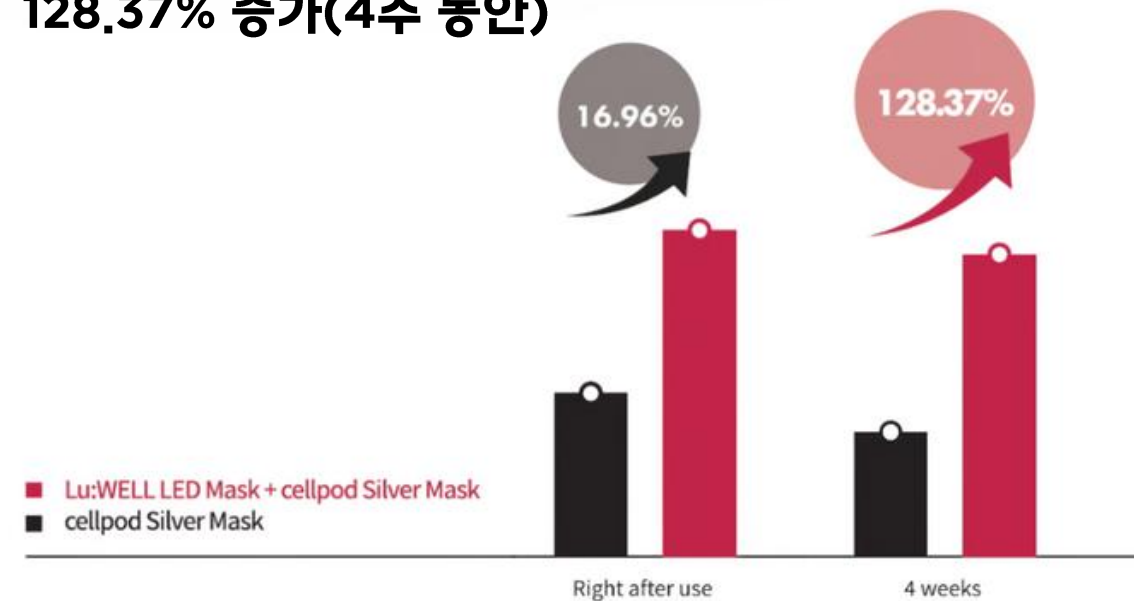
### 테스트 2. 피부 탄력 변화율

마스크 팩만 사용했을 때와 비교한 결과  
61.98% 증가(4주 동안)



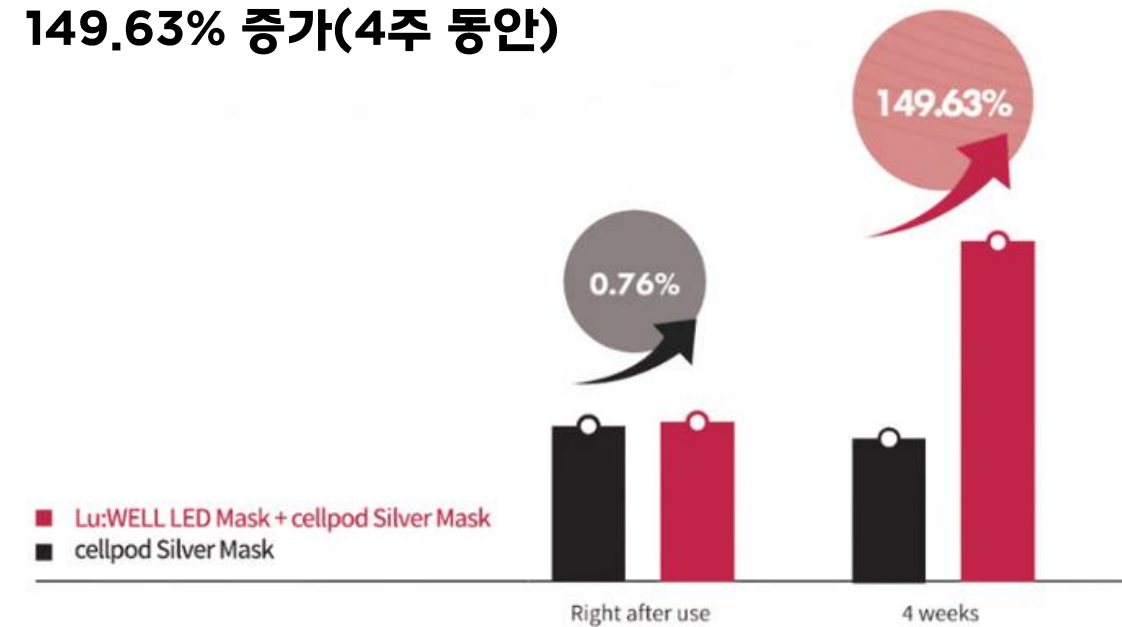
### 테스트 3. 피부 광채 변화율

마스크 팩만 사용했을 때와 비교한 결과  
128.37% 증가(4주 동안)



### 테스트 4. 피부 투명도 변화율

마스크 팩만 사용했을 때와 비교한 결과  
149.63% 증가(4주 동안)



루웰 LED 마스크 + 셀팟 실버 마스크 테스트 그룹,  
건성 피부 타입의 50대 여성



# LU±WELL LED 마스크 당신의 브랜드로 재탄생

자사 브랜드로 OEM/ODM 제작해 유통, 판매

귀사 브랜드 로고 인쇄 및 제품 및 패키지 색상, 제품 디자인, 에센스 제형 변경 등 브랜드에 맞게 커스터마이징 가능합니다.

자세한 사항은 (주)에코웰 영업부 담당자 연락처, 이메일 혹은 당사 홈페이지를 통해 문의 바랍니다.

EMAIL: [sales@ecowell.co.kr](mailto:sales@ecowell.co.kr)

홈페이지: [ecowell.co.kr](http://ecowell.co.kr)



# 제품 사양

모델	LU±WELL LED 마스크
크기	마스크 디바이스: 133mm x 143mm x 50mm 크래들: 140mm x 140mm x 130mm
무게	마스크 디바이스: 38g(배터리 결합 전), 40g(배터리 결합 후) 크래들: 192g
광원	60nm(RED) 104개+850nm(NIR) 38개, 총 142개
작동시간	LED+마이크로전류+갈바닉 / 20분
권장 작동 온도	0°C- 40°C
권장 작동 습도	10% - 90%
연속 사용 횟수	1회
완전 충전 시간	최대 1시간
배터리 사양	3.7V / 110mAh

## 마스크시트 에센스 전성분

정제수, 부틸렌글라이콜, 글리세린나이아신아마이드, 1,2-헥산다이올, 하이드로제네이티드폴리데센, 카보머, 아르기닌, 에틸헥실글리세린, 아데노신, 프로판다이올, 토코페롤, 폴리글리세릴-10올레에이트, 해바라기씨오일, 소듐파이테이트, 하이드로제네이티드레시틴, 하이드롤라이즈드콜라겐, 글리세릴아크릴레이트/아크릴산코폴리머, 아카시아세네칼검추출물, 에틸헥실트라이아존, 스쿠알란, 피브이엠/엠에이코폴리머, 알칸나틴토리아뿌리추출물, 회향(회향)씨추출물, 고수(고수풀)추출물, 엘레타리아카다모움씨추출물, 크로커스사티버스꽃추출물, 마데카식애씨드, 아시아티코사이드, 아시아틱애씨드, 어성초추출물, 병풀추출물, 비타민C

# FAQ

## **Q. 디바이스가 제대로 작동하지 않습니다.**

A. 마스크 시트를 사용하지 않았거나 배터리가 제대로 충전되지 않았거나 시트 마스크 인식 센서가 손상된 경우 디바이스가 제대로 작동하지 않을 수 있습니다.

## **Q. LED 표시등이 켜지지 않습니다.**

A. 연속 사용 시 발생할 수 있으며, 1회 사용 시 배터리가 완전히 충전되어 있다는 점에 유의하세요.

## **Q. 갈바닉/미세전류 기능이 작동하지 않습니다.**

A. 시트 마스크 인식 센서가 손상되어 문제가 발생할 수 있습니다. 문제가 지속되면 서비스 센터에 문의하여 도움을 받으세요.

## **Q. 배터리 팩의 사용 시간이 설명서에 명시된 것과 다릅니다.**

A. 제품의 작동 상태 및 배터리 수명에 따라 달라질 수 있습니다. 배터리는 소모품이므로 성능이 저하될 경우 교체가 필요할 수 있습니다. (보증 기간: 최대 6개월)

## **Q. 일반 마스크 시트와 호환되나요?**

A. 일반 마스크 시트와 함께 사용할 경우 갈바닉 및 LED 테라피 효과를 기대하기 어렵습니다. 따라서 전용 마스크 시트를 사용하시기 바랍니다.