

## ISTRUZIONI PER L'USO

IL PRESENTE FOGLIO ILLUSTRATIVO CONTIENE IMPORTANTI INFORMAZIONI SULL'USO CORRETTO E SICURO DEL PRODOTTO. LEGGERE ATTENTAMENTE E CONSERVARE PER UN'EVENTUALE CONSULTAZIONE FUTURA. LE LENTI A CONTATTO DOVREBBERO ESSERE SEMPRE PRESCRITTE DA UNO SPECIALISTA. PER UN CORRETTO UTILIZZO DELLE LENTI A CONTATTO È ESSENZIALE ATTENERSI ALLE ISTRUZIONI DELLO SPECIALISTA DI FIDUCIA E A TUTTE LE INDICAZIONI FORNITE SULLA CONFEZIONE DELLE LENTI.

### IDENTIFICAZIONE DEL PRODOTTO (Nome)

- Lenti a contatto giornaliere PRECISION1™ (verofilcon A)
  - Lenti a contatto giornaliere PRECISION1™ for Astigmatism (verofilcon A)
- Con tecnologia di blocco dei raggi UV

### DESCRIZIONE DEL PRODOTTO

Il materiale della lente è formato all'incirca per il 51% da acqua e per il 49% da verofilcon A, un idrogel che contiene silicone. Al materiale della lente viene aggiunto l'additivo colorante Reactive Blue 247 per creare un colore azzurro da bordo a bordo (colore per agevolare la manipolazione) per rendere la lente più facile da vedere durante la manipolazione. Inoltre, le lenti contengono un additivo (monomero ad assorbimento UV a base di benzotriazolo) per bloccare le radiazioni UV. Le caratteristiche di trasmittanza sono inferiori all'1% nell'intervallo UVB da 280 nm a 315 nm e inferiori al 10% nell'intervallo UVA da 316 a 380 nm per l'intera gamma di poteri.

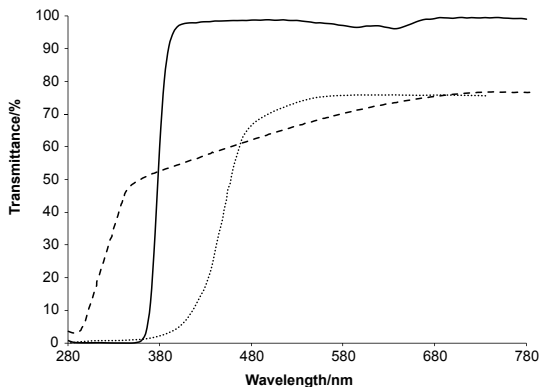
### CARATTERISTICHE DI PRESTAZIONE TECNICA

#### Proprietà della lente

- Indice di rifrazione (idratata): 1,4
- Trasmittanza della luce: >90% (@ 640 nm, -3,00 D)
- Permeabilità all'ossigeno (Dk):  $90 \times 10^{-11}$  (cm<sup>2</sup>/sec) (ml O<sub>2</sub>/ml x mmHg) misurata a 35°C (metodo intrinseco Dk-Coulometrico)
- Contenuto d'acqua: 51% in peso in soluzione fisiologica normale
- Contenuto d'acqua in superficie: ≥ 80%

### Curve di trasmittanza

Lente a contatto PRECISION1™ (verofilcon A) rispetto a una cornea umana e un cristallino umano



— Lente a contatto verofilcon A misurata attraverso una porzione centrale di 6 mm per la lente commercializzata più sottile (-3,00 D, 0,090 mm di spessore centrale)

- - - Cornea umana di una persona di 24 anni secondo la descrizione presente in Lerman, S., Radiant Energy and the Eye, MacMillan, New York, 1980, p. 58, Figura 2-21.

..... Cristallino umano di una persona di 25 anni secondo la descrizione presente in Waxler M. Hitchens V.M., Optical Radiation and Visual Health, CRC Press, Boca Raton, Florida, 1986, pag. 19, Figura 5.

**AVVERTENZA:** le lenti a contatto ad assorbimento UV non sostituiscono gli occhiali protettivi che assorbono i raggi UV come occhiali ad assorbimento UV o occhiali da sole, perché non coprono completamente l'occhio e l'area circostante. Bisogna continuare a usare occhiali ad assorbimento UV seguendo le relative istruzioni.

### Parametri della lente disponibili

#### Lenti a contatto (sferiche) PRECISION1™ (verofilcon A)

- Diametro di corda: 14,2 mm
- Spessore centrale: 0,09 mm @ -3,00 D (varia in base al potere)
- Raggio base e poteri:
  - o Raggio base: 8,3 mm
  - Poteri negativi: da -0,50 D a -6,00 D (incrementi di 0,25 D) da -6,50 D a -12,00 D (incrementi di 0,50 D) da +0,50 D a +6,00 D (incrementi di 0,25 D) da +6,50 D a +8,00 D (incrementi di 0,50 D)

#### Lenti a contatto (toriche) PRECISION1™ for Astigmatism (verofilcon A)

- Diametro di corda: 14,5 mm
- Spessore centrale: 0,10 mm a -3,00 D (varia in base al potere)
- Raggio base: 8,5 mm
- Poteri e assi:
  - Sfera: da +0,25 D a +4,00 D (incrementi di 0,25 D)
  - Cilindro: -0,75 D, -1,25 D, -1,75 D
  - Assi: 10°, 20°, 70°, 80°, 90°, 100°, 110°, 160°, 170°, 180°
  - Cilindro: -2,25 D
  - Assi: 10°, 20°, 160°, 170°, 180°
  - Sfera: da plano (senza gradazione - 0,00 D) a -6,00 D (incrementi di 0,25 D)
  - Cilindro: -0,75 D, -1,25 D, -1,75 D
  - Assi: da 10° a 180° (cerchio intero, incrementi di 10°)
  - Cilindro: -2,25 D
  - Assi: 10°, 20°, 70°, 80°, 90°, 100°, 110°, 160°, 170°, 180°
  - Sfera: da -6,50 D a -8,00 D (incrementi di 0,50 D)
  - Cilindro: -0,75 D, -1,25 D, -1,75 D
  - Assi: 10°, 20°, 70°, 80°, 90°, 100°, 110°, 160°, 170°, 180°
  - Cilindro: -2,25 D
  - Assi: 10°, 20°, 160°, 170°, 180°

### AZIONI (Modalità di azione)

Quando idratate e posizionate sulla cornea, le lenti a contatto morbide verofilcon A agiscono come mezzo refrattivo per mettere a fuoco i raggi luminosi sulla retina.

Le lenti contengono un bloccante UV per fornire alla cornea e all'interno dell'occhio una protezione dalla trasmissione delle dannose radiazioni UV. Le lenti più sottili PRECISION1™ (-3,00 diottrie) bloccano il 93% delle radiazioni UVA e il 99% delle radiazioni UVB. Il livello del blocco delle radiazioni UV aumenta con lenti più spesse.

NOTA: l'esposizione a lungo termine alle radiazioni UV è uno dei fattori di rischio associati alla cataratta. L'esposizione si basa su una serie di fattori, quali le condizioni ambientali (altitudine, geografia, copertura nuvolosa) e fattori personali (entità e natura delle attività all'aperto). Le lenti a contatto che assorbono i raggi UV aiutano a proteggere dalle dannose radiazioni UV. Tuttavia, non sono stati condotti studi clinici per dimostrare che l'uso di lenti a contatto che assorbono raggi UV riduca il rischio di sviluppare cataratta o altri disturbi agli occhi. Consultare lo specialista di fiducia per ulteriori informazioni.

### SCOPPO/USO PREVISTO

Le lenti a contatto morbide verofilcon A sono destinate all'uso sulla superficie oculare in persone che non presentano patologie oculari e che necessitano di correzione visiva secondo quanto stabilito e prescritto dallo specialista.

#### Uso previsto specifico per tipo di lente (modello)

Tipo di lente (modello)	Uso previsto (sulla superficie oculare)
Sferica	Correzione ottica dell'ametropia refrattiva (miopia e ipermetropia)
Torica	Correzione ottica dell'ametropia refrattiva (miopia e ipermetropia) e dell'astigmatismo*

\*In generale, miopia significa visione difficoltosa da lontano; ipermetropia significa visione difficoltosa da vicino; astigmatismo significa che la superficie anteriore dell'occhio (la cornea) e/o il cristallino presentano una curvatura irregolare

### DESTINATARI

Le lenti a contatto morbide (sferiche e toriche) verofilcon A sono destinate a portatori di lenti a contatto che non presentano patologie oculari e che necessitano di correzione visiva (miopia, ipermetropia e astigmatismo), a cui possono essere applicate in modo adeguato e che sono in grado di comprendere e seguire le istruzioni per indossarle, le istruzioni per l'uso, quelle relative alla manutenzione e quelle relative alla sicurezza (o che hanno una persona che può farlo per conto loro). Le lenti a contatto sono generalmente utilizzate da adulti e adolescenti. I bambini che utilizzano le lenti a contatto sono controllati dallo specialista di fiducia con la supervisione dei genitori.

### BENEFICI CLINICI

Le lenti a contatto morbide verofilcon A, applicate da uno specialista di fiducia, consentono la correzione ottica sulla superficie oculare di miopia, ipermetropia e astigmatismo in base a quanto stabilito e prescritto dallo specialista.

Le lenti a contatto con potere correttivo offrono vantaggi funzionali rispetto agli occhiali, migliorando la visione periferica (laterale) e riducendo al minimo le differenze dimensionali che si hanno quando il potere delle lenti non è lo stesso nei due occhi.

### INDICAZIONI (Usi)

Le lenti a contatto morbide sferiche PRECISION1™ (verofilcon A) sono indicate per la correzione ottica dell'ametropia refrattiva (miopia e ipermetropia) in individui facichi (che hanno il cristallino) o afacichi (che non hanno il cristallino) che non presentano patologie oculari e con un massimo di 1,50 diottrie (D) circa di astigmatismo che non interferisce con l'acuità visiva.

Le lenti a contatto morbide toriche PRECISION1™ for Astigmatism (verofilcon A) sono indicate per la correzione ottica dell'ametropia refrattiva (miopia e ipermetropia) in individui facichi (che hanno il cristallino) o afacichi (che non hanno il cristallino) che non presentano patologie oculari e con un massimo di 6,00 diottrie (D) di astigmatismo. Le lenti a contatto morbide verofilcon A sono esclusivamente monouso e devono essere utilizzate in modalità diurna (meno di 24 ore durante lo stato di veglia).

### CONTROINDICAZIONI (Motivi per cui non usare il prodotto)

Le lenti a contatto non devono essere indossate in concomitanza con alcune condizioni di salute o ambientali. Le condizioni che possono impedire o interferire con l'uso sicuro delle lenti a contatto comprendono:

- Allergia, infiammazione, infezione o irritazione all'interno o intorno all'occhio o alle palpebre
- Film lacrimale insufficiente (secchezza oculare)
- Ipoestesia corneale (sensibilità corneale ridotta)
- Uso di farmaci controindicati o che possono interferire con l'uso delle lenti a contatto, inclusi farmaci oftalmici
- Qualsiasi malattia sistemica che potrebbe peggiorare o interferire con l'uso delle lenti a contatto
- Irritazione o rossore oculare

Consultare lo specialista di fiducia su queste o altre condizioni.

### AVVERTENZE

- Le lenti destinate all'uso diurno non sono indicate per l'uso durante la notte. Le lenti a contatto verofilcon A non devono essere portate mentre si dorme.
- Patologie oculari gravi, incluse ulcere corneali (cheratite ulcerosa), possono svilupparsi rapidamente e condurre alla perdita della vista.
- L'utilizzo di lenti a contatto aumenta il rischio di infezioni oculari. Nei portatori di lenti a contatto, dormire con le lenti a contatto e/o fumare aumenta ulteriormente il rischio di cheratite ulcerosa.<sup>12</sup>
- Se il portatore di lenti a contatto avverte una sensazione di fastidio oculare, presenza di corpo estraneo, lacrimazione eccessiva, alterazioni della visione o arrossamento dell'occhio o altri disturbi oculari, gli si dovrà ordinare di togliere immediatamente le lenti e di rivolgersi subito allo specialista di fiducia.
- Eventuali problemi con le lenti a contatto e con i prodotti per la manutenzione delle lenti potrebbero dare luogo a gravi lesioni all'occhio. Per un uso corretto delle lenti e dei prodotti per la manutenzione delle lenti è essenziale che chi le usa si attenga alle istruzioni dello specialista di fiducia e a tutte le indicazioni fornite nella confezione.
- Le lenti a contatto ad assorbimento UV NON sostituiscono gli occhiali protettivi che assorbono i raggi UV come occhiali ad assorbimento UV o occhiali da sole, perché non coprono completamente l'occhio e l'area circostante. Bisogna continuare a usare occhiali ad assorbimento UV seguendo le relative istruzioni.

### PRECAUZIONI

#### Precauzioni particolari per gli specialisti

- Per la scelta del tipo e dei parametri appropriati della lente, lo specialista dovrà tenere conto di tutte le caratteristiche della lente che potrebbero pregiudicare le prestazioni della lente e la salute oculare, inclusi la permeabilità all'ossigeno, lo spessore centrale e periferico e il diametro della zona ottica.
- Le lenti a contatto usate a scopo di prova e diagnostico devono essere gettate dopo un singolo utilizzo e non essere utilizzate in più di un portatore di lenti a contatto.
- La salute oculare del portatore di lenti a contatto e le prestazioni della lente sull'occhio dovranno essere valutate accuratamente al momento dell'applicazione iniziale e monitorate costantemente dallo specialista.
- Quando le lenti sono indossate non utilizzare la fluoresceina, un colorante giallo. Le lenti assorbono questo colorante e si scoloriscono.
- I soggetti diabetici potrebbero presentare una sensibilità corneale ridotta; risultano pertanto più esposti a lesioni corneali e possono guarire meno rapidamente e non completamente rispetto ai non diabetici.
- Durante la gravidanza o con l'uso di contraccettivi orali potrebbero verificarsi variazioni della vista o alterazioni nella tolleranza alle lenti. Avvertire pertanto le portatrici di lenti a contatto.
- Gli specialisti dovranno istruire i portatori di lenti a contatto a togliere immediatamente le lenti in caso di irritazione o arrossamento dell'occhio.
- Prima che il portatore di lenti a contatto vada via, lo specialista dovrà accertarsi che sia in grado di rimuovere tempestivamente le lenti o farsi aiutare da qualcuno che possa rimuoverle al suo posto.
- È necessario che i portatori di lenti a contatto si sottopongano regolarmente a esami oculistici per garantire una condizione di salute permanente degli occhi. Alcon consiglia ai portatori di lenti a contatto di consultare lo specialista di fiducia almeno una volta all'anno, o con maggior frequenza, come consigliato dallo specialista.

#### Precauzioni per l'utilizzo e la manipolazione delle lenti

- Controllare ogni giorno che i propri occhi abbiano un aspetto sano, assicurarsi che non diano fastidio e che la visione sia chiara.
- Non utilizzare in caso di blister danneggiato o non completamente sigillato. Ciò può comportare la contaminazione del prodotto e condurre a una grave infezione oculare.
- Se una confezione blister viene aperta accidentalmente senza che si voglia usare la lente, la lente deve essere gettata. Potrebbe verificarsi una contaminazione del prodotto, in grado di condurre ad un'infezione oculare grave.
- Nell'interesse del mantenimento della salute e della sicurezza degli occhi, il programma di uso delle lenti dovrà essere stabilito dallo specialista di fiducia.
- Le lenti non sono progettate per essere pulite o disinfettate e dovranno essere gettate dopo ogni utilizzo. Il riutilizzo può aumentare il rischio di irritazioni dell'occhio, infezioni o rottura del dispositivo per usura.
- Non condividere le proprie lenti con nessuno, poiché potrebbero diffondersi microorganismi tali da provocare gravi problemi alla salute oculare.
- Le lenti a contatto non devono mai entrare in contatto con liquidi non sterili (inclusa acqua del rubinetto e saliva) in quanto possono verificarsi contaminazioni microbiche che potrebbero provocare danni permanenti agli occhi.
- Consultare lo specialista di fiducia prima di utilizzare le lenti durante le attività sportive, incluso il nuoto e le attività in acqua. L'esposizione all'acqua (o ad altri liquidi non sterili) mentre si indossano le lenti a contatto in attività quali il nuoto, lo sci d'acqua, e nelle vasche idromassaggio può aumentare il rischio di infezione oculare, come la cheratite da *Acanthamoeba*.
- Togliere e gettare le lenti in caso di esposizione a vapori nocivi o irritanti.
- Gettare la lente a contatto disidratata o danneggiata e sostituirla con una nuova.
- Si raccomanda ai portatori di lenti a contatto di recarsi dal proprio specialista almeno una volta all'anno o come indicato.
- Informare il proprio datore di lavoro che si indossano le lenti a contatto, in particolare se il lavoro prevede l'impiego di dispositivi di protezione oculare.
- Annotare la corretta gradazione della lente per ciascun occhio. Prima di indossare la lente verificare che la gradazione indicata su ciascuna confezione sia corretta per quell'occhio.
- Non cambiare il tipo o i parametri della lente senza consultare lo specialista di fiducia.
- Se si interrompe l'uso delle lenti a contatto per un periodo prolungato, consultare lo specialista di fiducia prima di ricominciare a indossarle.
- Prestare attenzione all'uso di saponi, lozioni, creme, cosmetici o deodoranti, poiché possono provocare irritazione se vengono a contatto con le lenti.
- Inserire le lenti prima di truccarsi e rimuoverle prima di struccarsi.
- Portare sempre con sé lenti di ricambio o un paio di occhiali di scorta.
- Non utilizzare le lenti dopo la data di scadenza.

### EFFETTI INDESIDERATI (Possibili problemi e azioni da intraprendere)

Indossando le lenti a contatto possono verificarsi problemi che inizialmente si presentano attraverso uno o più dei seguenti segni e sintomi:

- Fastidio oculare (sensazione di avere qualcosa negli occhi [sensazione di corpo estraneo])
- Lenti fastidiose
- Rossore oculare
- Sensibilità alla luce (fotofobia)
- Bruciore, fitte, prurito o lacrimazione accentuata
- Riduzione dell'acuità visiva (visione offuscata)
- Arcobaleni o aloni intorno alle luci (disturbi visivi)
- Aumento della secrezione oculare (irritazione)
- Fastidio o dolore, compreso mal di testa

- Secchezza oculare grave o persistente
  - Infiammazione
- Questi segni e sintomi possono essere associati a più condizioni, tra cui:
- Riduzione della vista, permanente
  - Abrasione corneale
  - Edema corneale
  - Infezione microbica
  - Cheratite ulcerosa (ulcera corneale), non infettiva
  - Reazione allergica/persensibilità
  - Reazione di tossicità
- Questi segni, sintomi e condizioni, se ignorati, possono condurre a complicazioni più gravi.

#### CHE COSA FARE SE SI MANIFESTA UN PROBLEMA

Se si manifesta uno qualsiasi degli effetti indesiderati elencati sopra, togliere immediatamente la lente o le lenti:

- Esaminare l'occhio o gli occhi interessati con l'uso di uno specchio, cercando segni di irregolarità:
  - Se il fastidio o i sintomi cessano, indossare una lente nuova.
  - Se il fastidio o i sintomi persistono o ricompaiono dopo l'inserimento della lente o delle lenti nuove, rimuovere la/e lente/i e consultare tempestivamente il proprio specialista di fiducia.

Potrebbe essere presente una condizione seria quale infezione, ulcera corneale (cheratite ulcerosa) o irite. Queste condizioni potrebbero progredire rapidamente, provocando la perdita permanente della vista. Reazioni meno gravi quali abrasioni, colorazioni epiteliali e congiuntiviti batteriche devono essere affrontate e trattate adeguatamente per evitare complicanze.

- Una occasionale sensazione di secchezza oculare può essere risolta aprendo e chiudendo gli occhi più volte oppure utilizzando gocce umettanti approvate per l'uso con lenti a contatto morbide. Se la secchezza persiste, consultare lo specialista di fiducia.
- Se una lente aderisce (smette di muoversi), applicare alcune gocce di soluzione umettante e aspettare finché la lente non inizia a muoversi liberamente nell'occhio. Se questo problema persiste, consultare lo specialista di fiducia.
- Se una lente si sposta nell'occhio, potrebbe essere possibile ricollocarla al centro:
  - Chiudendo le palpebre e massaggiando delicatamente la lente, oppure
  - Guardando nella direzione della lente battendo delicatamente gli occhi, oppure
  - Premendo delicatamente la lente spostata contro la cornea esercitando una pressione leggera del dito sul bordo della palpebra superiore o posteriore.
- Se una lente si rompe nell'occhio, rimuovere accuratamente i pezzi afferrandoli come se si trattasse di una normale rimozione della lente. Se non è possibile rimuovere con facilità i pezzi di lente, non pizzicare il tessuto oculare. Sciagquare con soluzione salina sterile e riprovare a rimuovere i pezzi di lente. Se anche così non si ottengono risultati, contattare lo specialista di fiducia per richiedere assistenza.

Emergenze generiche:

In caso di spruzzi di sostanze chimiche (prodotti domestici, soluzioni per il giardinaggio, prodotti chimici di laboratorio, ecc.) negli occhi:

- Sciagquare immediatamente gli occhi con soluzione salina o acqua di rubinetto.
- Rimuovere le lenti, gettarle e consultare immediatamente lo specialista di fiducia, oppure recarsi immediatamente al pronto soccorso.

#### SEGNALAZIONE DI INCIDENTI GRAVI

Qualsiasi incidente grave correlato all'utilizzo di questo dispositivo medico dovrà essere segnalato ad Alcon Laboratories, Inc.:

Contattare il distributore Alcon locale.

Email: [qa.complaints@alcon.com](mailto:qa.complaints@alcon.com)

Incidenti gravi devono essere anche segnalati all'Autorità Competente Nazionale dei dispositivi medici.

#### ISTRUZIONI PER L'USO

Iniziare ogni giornata indossando una coppia di lenti nuove e gettarle al termine di ciascun periodo di utilizzo quotidiano.

#### ISTRUZIONI PER LA MANIPOLAZIONE DELLE LENTI

- Prima di manipolare le lenti a contatto, lavare e risciacquare sempre le mani accuratamente e asciugarle con un asciugamano pulito e privo di filamenti.
- Agitare delicatamente il blister prima di aprirlo.
- Rimuovere la lente dal blister ponendola delicatamente sul palmo della mano.
- Verificare che la lente non sia capovolta e che sia la lente corretta per quell'occhio.
- Esaminare le lenti prima di indossarle.
- Non indossare lenti danneggiate o sporche.

#### ISTRUZIONI PER L'INSERIMENTO DELLE LENTI

- Prima di manipolare le lenti a contatto, lavare e risciacquare le mani accuratamente e asciugarle bene con un asciugamano pulito e privo di filamenti.
- Posare una lente sulla punta del dito indice destro o sinistro pulito e asciutto. Posizionare il dito medio della stessa mano vicino alle ciglia inferiori e abbassare la palpebra inferiore.
- Utilizzare le dita dell'altra mano per sollevare la palpebra superiore.
- Posare la lente direttamente sull'occhio (cornea) e staccare delicatamente il dito dalla lente.
- Guardare verso il basso e rilasciare lentamente la palpebra inferiore.
- Guardare dritto davanti a sé e rilasciare lentamente la palpebra superiore.
- Aprire e chiudere delicatamente le palpebre.

#### ISTRUZIONI PER LA RIMOZIONE DELLE LENTI

- Lavare e risciacquare le mani accuratamente e asciugarle con un asciugamano pulito e privo di filamenti.
- Aprire e chiudere più volte le palpebre.
- Guardando verso l'alto, utilizzare la punta del dito per far scivolare la lente verso il basso sulla parte bianca dell'occhio.
- Rimuovere la lente prendendola delicatamente tra il pollice e l'indice. Non pizzicare il tessuto oculare.
- Se la lente è difficile da togliere, asciugare di nuovo le dita e riprovare. In questi casi, non utilizzare gocce umettanti.
- Non usare mai pinzette, ventose, oggetti appuntiti o le unghie per rimuovere le lenti dal portallenti o dagli occhi.

In caso di problemi riscontrati durante la rimozione della lente (lente spostata o danneggiata), consultare il precedente paragrafo **CHE COSA FARE SE SI MANIFESTA UN PROBLEMA**.

#### SOLUZIONI PER LA MANUTENZIONE DELLE LENTI

Le lenti a contatto monouso giornaliere veroficon A non devono essere utilizzate con un sistema per la manutenzione delle lenti. Le lenti sono monouso, esclusivamente per un utilizzo giornaliero. Non sono destinate ad essere pulite o disinfettate e dovranno essere gettate dopo ogni utilizzo. Tenere sempre a portata di mano delle lenti di ricambio o un paio di occhiali di scorta.


















#### SMALTIMENTO E RICICLO

Smaltire le lenti a contatto e il film di chiusura del blister come rifiuti indifferenziati, non gettarli nel lavandino o nel wc. La confezione in cartone e l'involucro di plastica del blister in polipropilene (PP) devono essere smaltiti come rifiuti indifferenziati o conferiti al riciclo in base alle normative locali di gestione dei rifiuti.

#### CONTENUTO DELLA CONFEZIONE (Modalità di fornitura)

Ogni lente è confezionata in un blister sigillato con lamina di alluminio, contenente soluzione salina tamponata con fosfato con circa lo 0,3% di agenti polimerici umettanti consistenti in copolimeri di poliammidoammine e poli(acrilammide-acido acrilico), sterilizzata in autoclave. La confezione riporta i valori di raggio base, diametro, potere diottrico, numero del lotto di fabbricazione, data di fabbricazione e data di scadenza. Le lenti sono fornite sterili in scatole di cartone contenenti fino a 90 lenti a contatto sigillate singolarmente.

#### ABBREVIAZIONI E SIMBOLI CHE POSSONO ESSERE UTILIZZATI SULL'ETICHETTATURA

ABBREVIAZIONE / SIMBOLO	DEFINIZIONE
BC	Raggio base
DIA	Diametro
PWR	Potere
D	Dioptria (potere lente)
L	Sinistra
R	Destra
UVV	Ultravioletto
UVA	Ultravioletto A
UVB	Ultravioletto B
CYL	Potere cilindro
	Simbolo smaltimento rifiuti di imballaggio
	Non riutilizzare
	Codice del lotto
	Utilizzare entro
EXP	Data di scadenza (Utilizzare entro)
	Sistema di barriera sterile singolo
	Sterilizzato in autoclave
	Marchio di conformità europea
	Italiano
	Attenzione
	Consultare le istruzioni per l'uso
	Non utilizzare se il blister è danneggiato
	Fabbricante
	Data di fabbricazione
	Dispositivo medico
	NON GETTARE LE LENTI NEL LAVANDINO O NEL WC
	Rappresentante autorizzato nella Comunità Europea
	Attenzione: la Legge Federale (Americana) limita la vendita di questo dispositivo a, o su ordine di, uno specialista



Alcon Laboratories, Inc.  
6201 South Freeway  
Fort Worth, TX 76134-2099, Stati Uniti



Alcon Laboratories Belgium  
Lichtenveld 3  
2870 Puurs-Sint-Amands, Belgio

Importatore:  
CIBA VISION GmbH  
Industriering 1  
63868 Grosswallstadt  
Germania

# Alcon

© 2022 Alcon Inc.

Data di pubblicazione: 2022-11

91025169-1122

Queste Istruzioni per l'uso sono disponibili anche sul sito web di Alcon: [www.ifu.alcon.com](http://www.ifu.alcon.com)

#### RIFERIMENTI BIBLIOGRAFICI

- <sup>1</sup> Cutter GR, Chalmers RL, Roseman M. The Clinical Presentation, Prevalence, and Risk Factors of Focal Corneal Infiltrates in Soft Contact Lens Wearers. *The CLAO Journal*. Jan 1996; 22 (1): 30-37.
- <sup>2</sup> Schein OD, Glynn RJ, Poggio EC, Seddon JM, Kenyon KR. The Relative Risk of Ulcerative Keratitis Among Users of Daily-Wear and Extended-Wear Soft Contact Lenses. *N Eng J Med*. 1989; 321(12):773-83.

