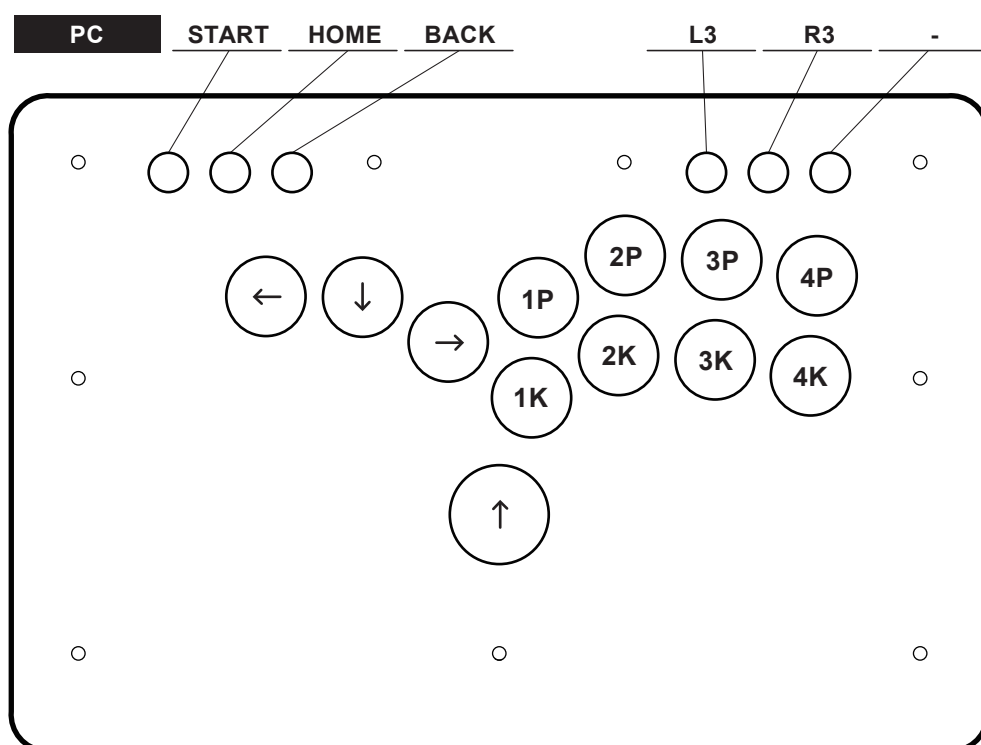


PUNK WORKSHOP

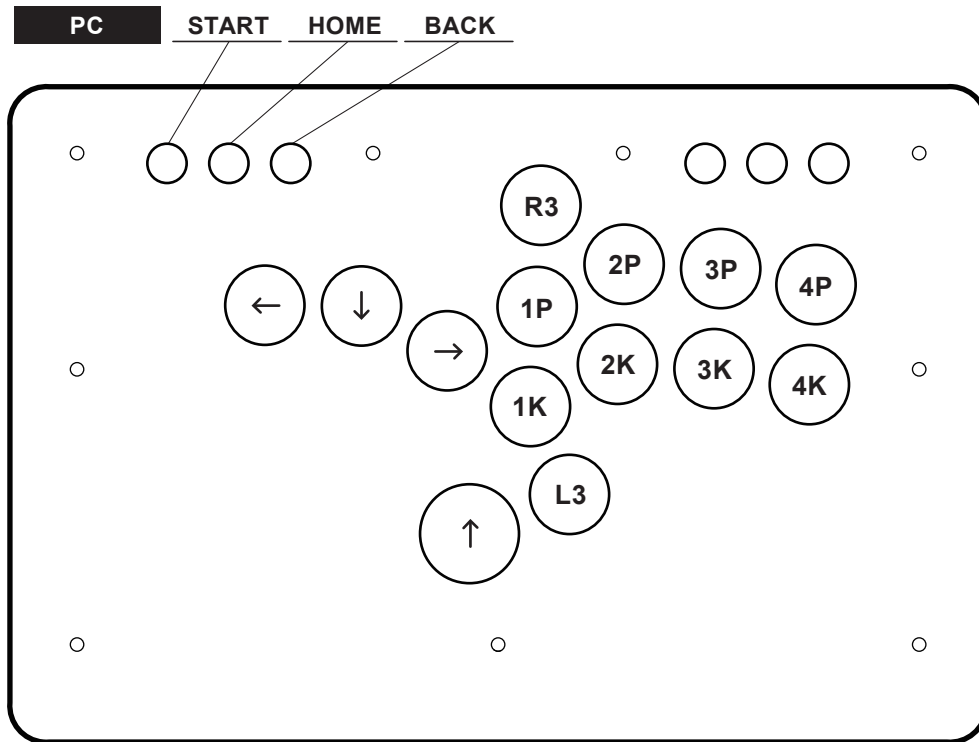
MINI BOX / ULTRA BOX レバーレスコントローラー
(PUNK WORKSHOP オリジナル基板)

取扱説明書

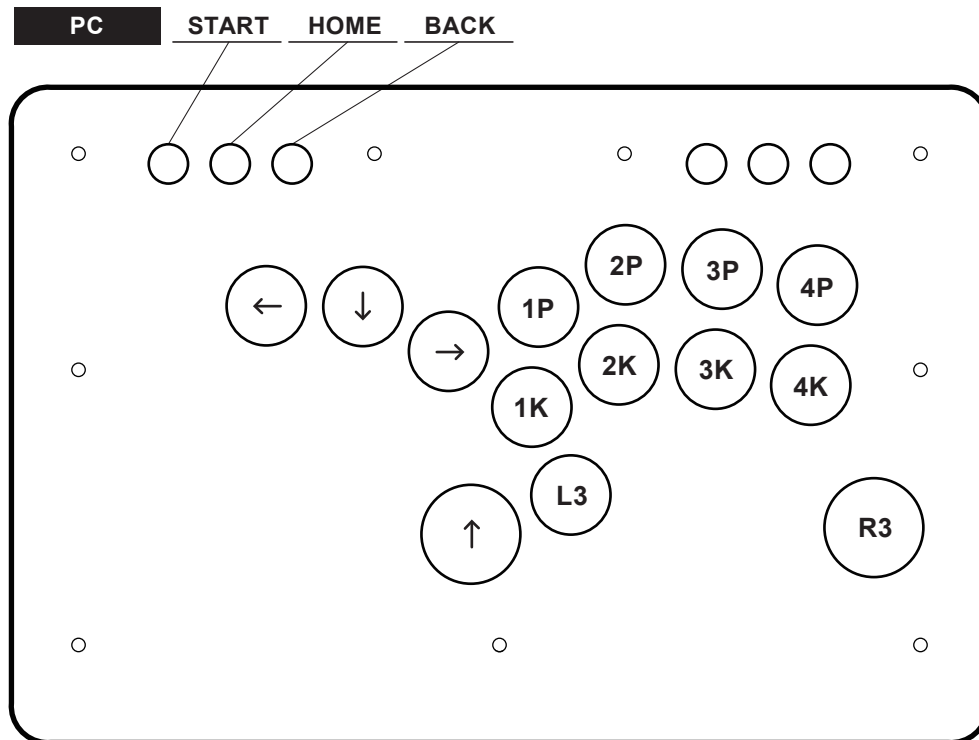
各部の名称 (MINIBOX レイアウト A)



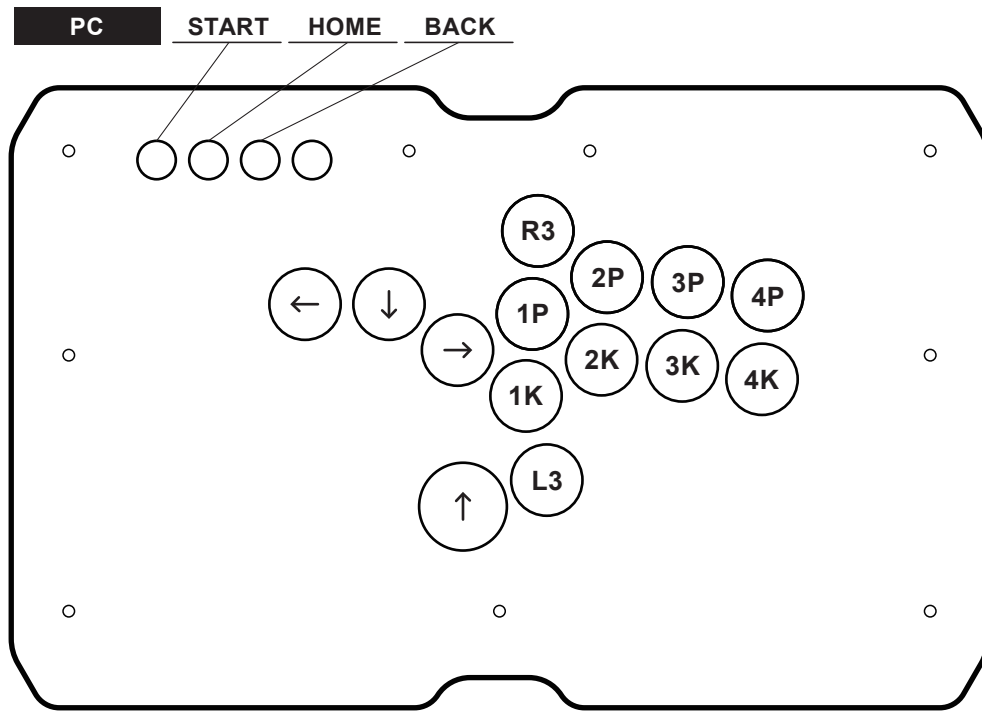
各部の名称 (MINIBOX レイアウト B)



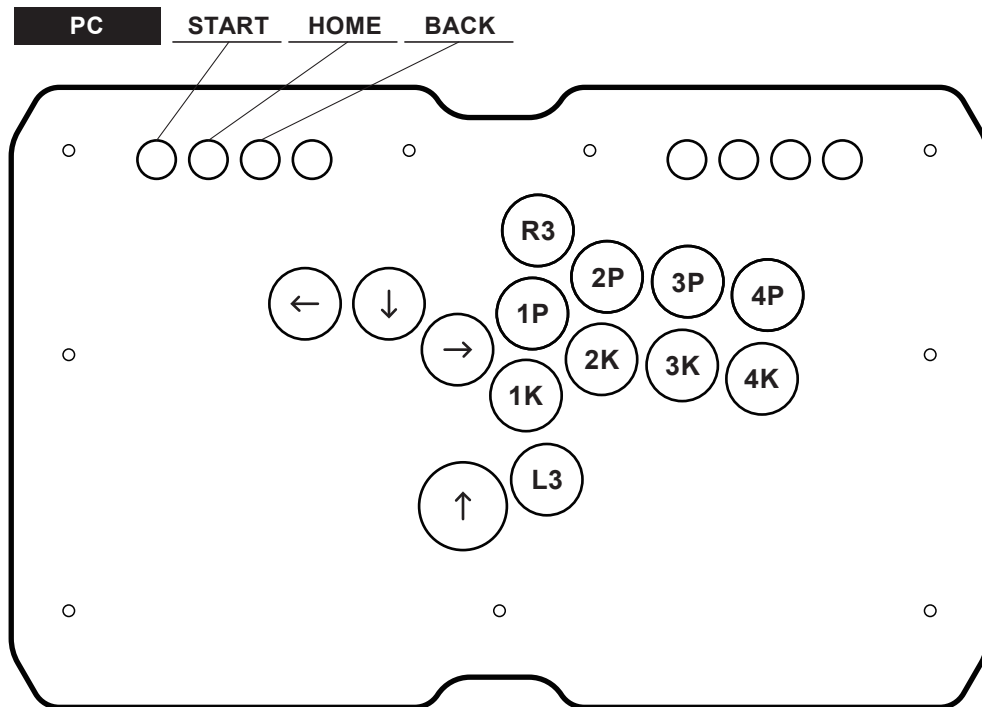
各部の名称 (MINIBOX レイアウト C)



各部の名称 (MINIBOX CARBON)



各部の名称 (ULTRA BOX)



SOCD (反対方向同時入力) クリーナー切替機能

すべての操作は START+BACK+ 特定のボタンを 3 秒同時押しで行います。どれか一つのモードしか選択することができません。

- START + BACK + 1P** ニュートラルモード。↑方向と↓方向を同時入力するとニュートラルになります。
←方向+→方向も同様にニュートラルとなります。
- START + BACK + 2P** 上下優先モード。↑方向と↓方向が同時に入力された場合、最後に入力された方向が優先されます。←方向+→方向はニュートラルになります。
- START + BACK + 3P** 左右優先モード。←方向と→方向が同時に入力された場合、最後に入力された方向が優先されます。↑方向+↓方向はニュートラルになります。
- START + BACK + 4P** 最終入力優先モード。↑方向と↓方向が同時に入力された場合、最後に入力された方向が優先されます。←方向と→方向が同時に入力された場合、最後に入力された方向が優先されます。
- START + BACK + 1K** ↙→入力最適化モード。↙→の入力を最適化するモード。
方向入力は上下優先モードと同じになります。
- START + BACK + 2K** ←↙↓↘→最適化モード。←↙↓↘→の入力を最適化するモード。
方向入力はニュートラルモードと同じになります。
- START + BACK + 3K** ↓↘→最適化モード。↓↘→の入力を最適化するモード。
方向入力はニュートラルモードと同じになります。
- START + BACK + 4K** スティック機能をアナログスティックと LS の間で切り替えます。

ファンクションボタン設定

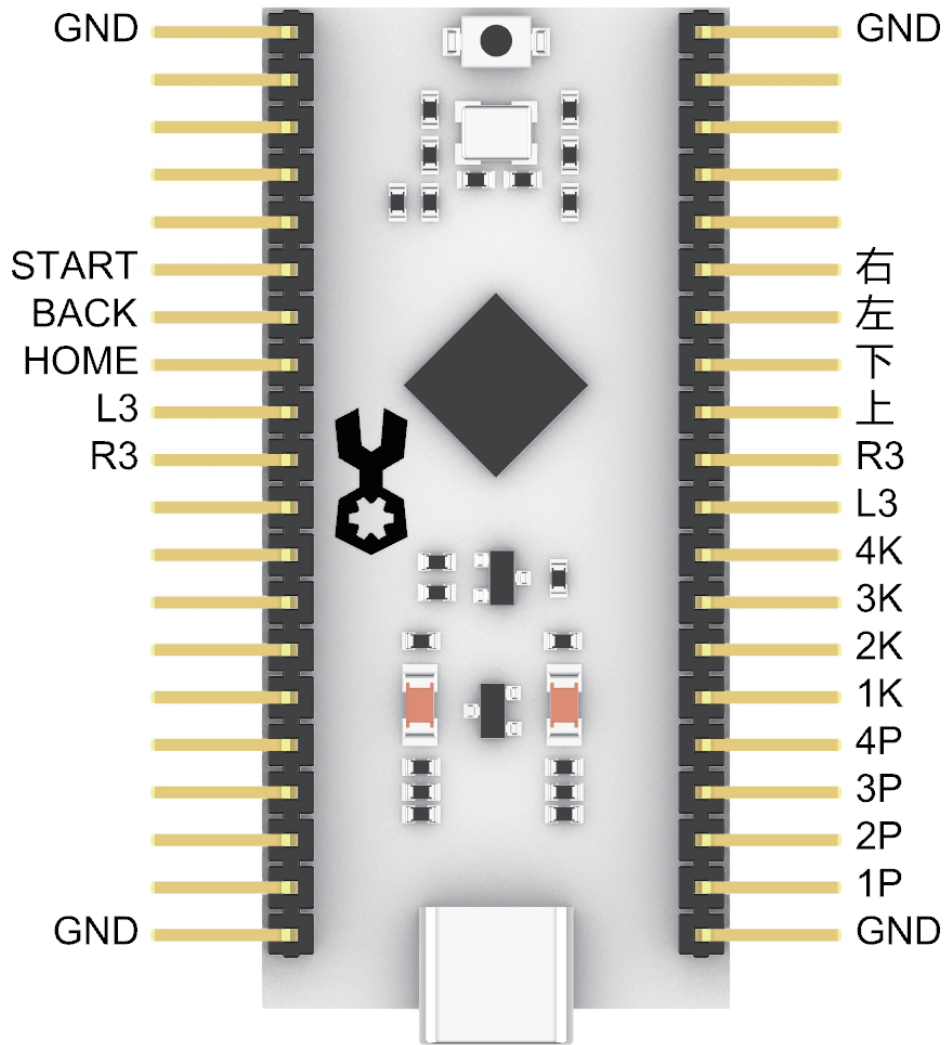
機能がアサインされていないファンクションボタンは DIY 用に残してあるボタンになります。
使用例としましては、一部ボタンを別の位置へ移したい時に、お客様自身でケーブルの付け替えをして頂くことでボタンの位置の再アサインが可能になります。
いずれの場合も、コントローラーで操作可能なボタン総数に変更はございません。

本体カバーの開け方

本品の天板は磁石で固定されております。天板下部を上方向に開ければそのまま開きます。

PUNK WORKSHOP オリジナル基板

PUNK WORKSHOP が開発したオリジナルファームウェア搭載基板。PC での使用の最適化に特化された基板になります。



Q. 対応ハードウェアに本デバイスを接続したあとに反応がない

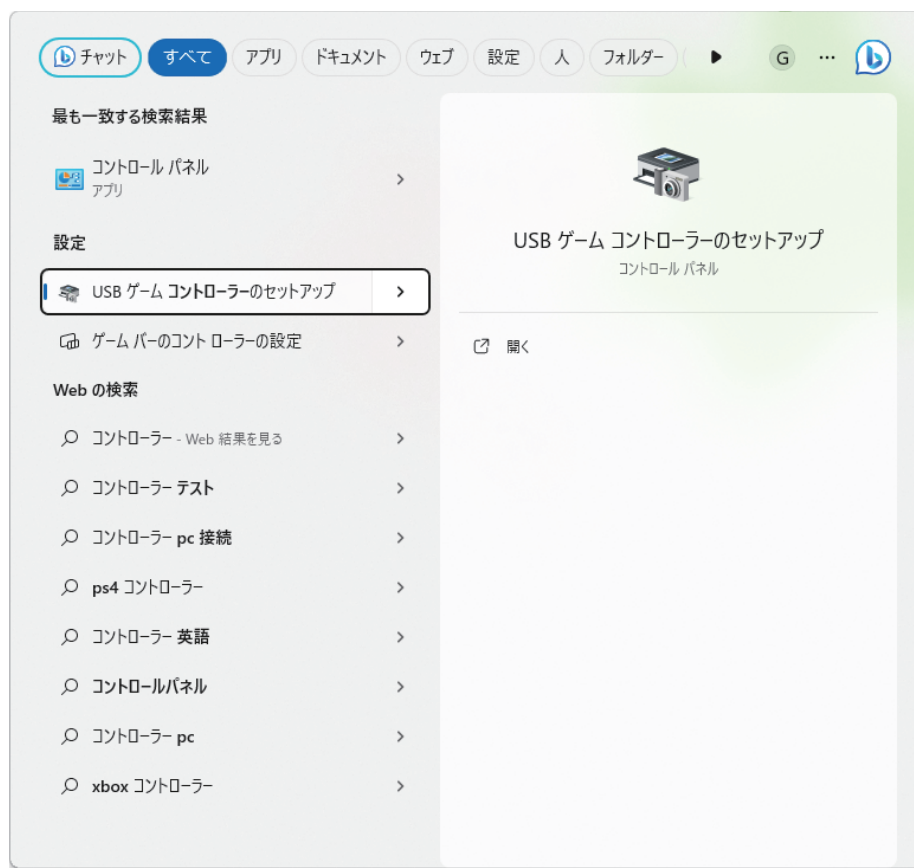
以下の手順をご確認ください。

1. USB ケーブルが底まで刺さっていることを確認してください。
2. Windows PC 以外のデバイスの場合、入力ハードウェア切替方法を参照し、特定のボタンを押した状態で接続していることをご確認ください。反応がない場合は再度 USB ケーブルを抜いたあと、手順を繰り返してください。Windows PC に接続する場合は、ボタン操作は基本的に不要になります。
3. Windows PC の場合、初めて接続した際にハードウェアのドライバーをダウンロードする必要があるため、ご使用可能になるまで 1-2 分お待ちください。
4. USB-C 端子の接触不良の可能性がある場合は、USB-C 端子を裏返して使用、もしくは付属のバックアップ用ケーブルを使用してください。

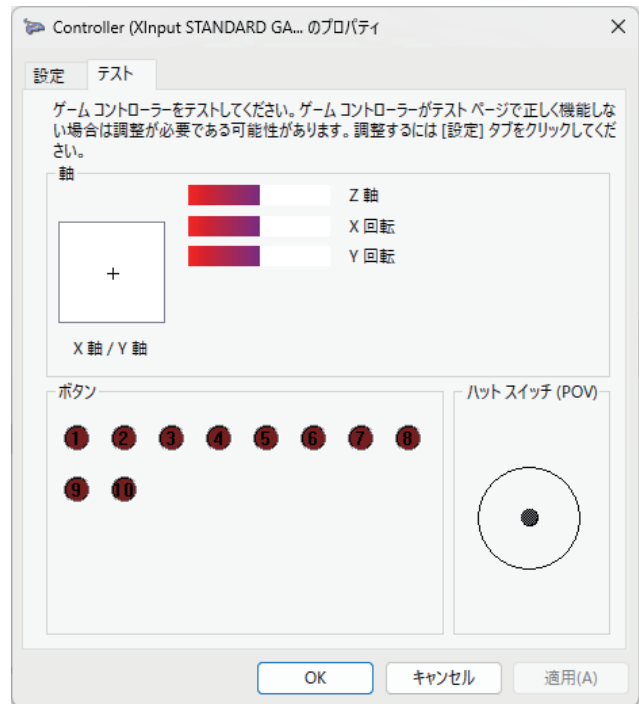
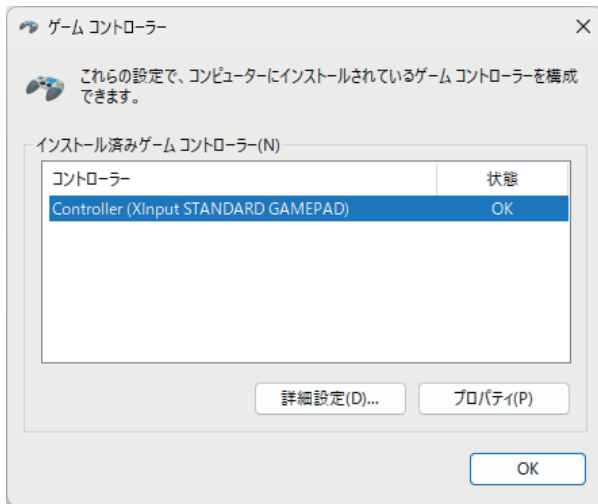
Q. Windows 上でデバイスを確認する方法

Windows11環境での操作になります、他のバージョンの Windows では一部表記が異なる場合があります。

1. Windows のタスクバーの検索で「コントローラー」を入力
2. USB ゲームコントローラーのセットアップを選択



3. 接続されたデバイスが Controller(XInput STANDARD GAMEPAD) と表示されているのでプロパティなどからボタンチェックを行えます。



Q. Steam にて本デバイスを接続する場合

Steam 上のゲームで通常通りに動作しない場合、Steam 内のコントローラ設定をご確認ください。以下の通りに設定されていることをご確認ください。

