



## innowa 3in1 ワイヤレス充電ステーション 取扱説明書

### 安全上のご注意

1. 本製品を分解したり、改造したりしないでください。
2. 濡れた手で操作しないでください。
3. 接続ケーブルは確実に差し込んでください。
4. お子様には使用させないでください。
5. 物を載せたり、不安定な場所に置いたりしないでください。
6. 本製品を火気(ろうそくなど)の近くで使用・保管しないでください。

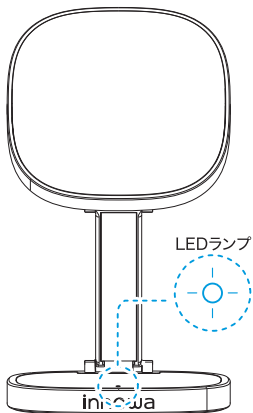
### モバイルバッテリーの使用上のご注意

- 本製品をUSB PD(Power Delivery)対応の充電器に接続してください。正しくワイヤレス充電を行えない恐れがあるため、5V/1Aの充電器やPCのUSBポートには接続しないでください。
- マグネットでの固定は、MagSafe対応機種専用です。マグネットを使用する際は、ケースを取り外した状態か、MagSafe対応のケースをご利用ください。
- スマートフォンにケースを装着したままでの充電は、充電の効率が低下することがあります。もし充電効率に問題がある場合は、ケースを取り外して充電してみてください。
- レザーケースなど、ご利用のケースによってはケースに型押ししたような跡が残ることがあります。気になる場合は、充電の際にケースを外していただくことをおすすめいたします。
- レザーウォレットなど、マグネット対応アクセサリがiPhone背面に取り付けられている場合は、充電前に取り外してご利用ください。
- 本製品と機器の間に異物(特に金属など)が有る状態で充電を行うと、発熱し火災の原因となります。金属が含まれるケースやスマホリングは取り外し、異物を取り除いてから充電を行ってください。

- 充電を開始するまでに、しばらくの時間がかかることがあります。10秒程度お待ちください。
- 本製品を使用時の事故や機器本体の破損や故障、データの損失、消失などについては一切の責任を負いかねますのでご了承ください。
- ワイヤレス充電器は、有線充電器よりも充電が便利になりますが、現行のワイヤレス技術の制約により、有線充電器よりも充電速度が遅くなります。
- 本体には折りたたみ可能なジョイントがあり、耐久性が考慮されています。ただし、ジョイントを優しく扱い、曲げる限界を超えないようにご注意ください。

- 自然災害や火災、その他の事故、お客様の故意または過失、製品の改造等によって生じた損害に関して、当社は一切の責任を負いません。
- 説明書に記載の使用法およびその他の遵守すべき事項が守られないことで生じた損害に関し、当社は一切の責任を負いません。
- 不適切な電源、回路、ケーブルの使用により起こった結果について一切の責任を負いません。

廃棄の際には、ご住所のある自治体にお問い合わせいただき、その指示に従ってください。  
ご不明な点については、お客様ご相談センターにお問い合わせください。



状態	LEDランプ表示
電源を差し込む時	 / ● 4回点滅
待機時	● 消灯
スマートフォン充電時	 ゆるやかに点滅
スマートフォン満充電	● 消灯
イヤホン充電時	● 消灯
スマートウォッチ充電時	● 消灯
FOD (異物検知)	 点滅

FOD(異物検知)は、ワイヤレス充電器の安全性を確保するための機能です。ワイヤレス充電システムは、金属などの異物が充電器の表面にあるかどうかを検知します。

異物が検知されると、ワイヤレス充電器は充電を停止するか、充電を開始しません。LEDが点滅している場合は、異物を確認して取り除いてください。

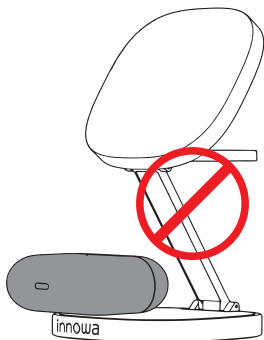
**以下の使用は充電ができなかったり、  
故障や事故になりますのでおやめください。**




モバイルバッテリーを  
使用したままで使用する



背面にスマホリングなどで  
付けたまま使用する

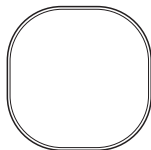


設置する位置がズれている



鍵などの金属を置く


# 同梱品



本体



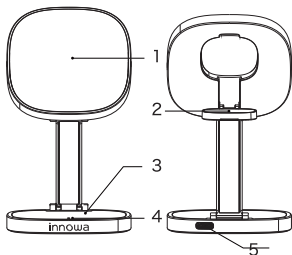
USB Type-C to  
USB Type-C ケーブル



取扱説明書

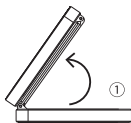
## 各部の名称

### ■3in1 ワイヤレス充電ステーション



1	スマートフォン充電部
2	スマートウォッチ充電部
3	イヤホン充電部
4	LEDランプ
5	入力端子(USB Type-C PD)

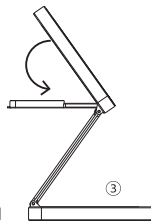
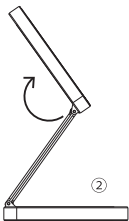
## 使用方法



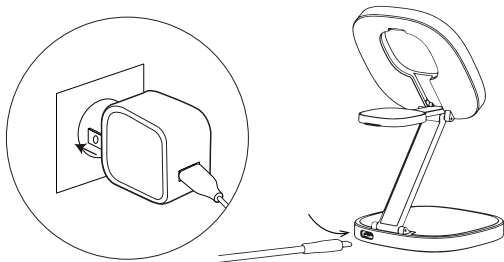
①中央部分から本体を広げます。

②スマートフォン充電部を希望の角度まで上げます。

③スマートウォッチ充電部を開きます。

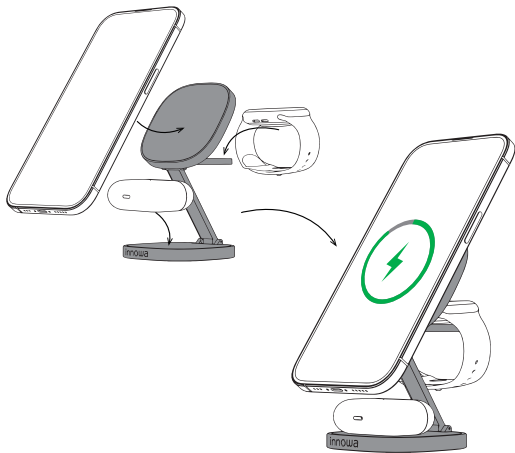


- ④付属のUSB Type-Cケーブルを使用して、  
本体をUSB PD対応ACアダプター（別売り）に接続します。



- ⑤スマートフォン、イヤホン、スマートウォッチを対応する場所に置くと、  
自動的に充電されます。

※スマートウォッチやイヤホンを充電する際は、  
充電の状態については各自のデバイスの充電表示をご確認ください。



# 仕様

モデル	innowa 3in1 ワイヤレス充電ステーション
入力	USB Type-C: 5V/3A, 9V/2A
出力	スマートフォン充電:最大15W(9V/1.67A) <sup>*1*</sup> <sup>*2</sup>
	イヤホン充電:最大3W
	スマートウォッチ充電:最大3W
外形寸法(折りたたみ時)	63 × 63 × 18mm
外形寸法(展開時)	73.5 × 63 × 110.8mm
重量	約 132g
付属品	USB Type-C to USB Type-C ケーブル、 取扱説明書
保証期間	18ヶ月

\*1 マグネット式ワイヤレス充電は、MagSafe 対応の iPhone モデルと iPhone ケースに対応しています。

\*2 ワイヤレス充電は、ワイヤレス充電対応の iPhone と Android 端末に対応しています。

※ AC アダプタは別売りです。

# 保証書

本書は、本書記載内容(下記規定)で、無料修理を行うことを、お約束するものです。保証期間中に、正常なご使用状態で、故障が発生した場合には、お客様ご相談センターにお問い合わせください。

品番	innowa 3in1 ワイヤレス充電ステーション	
お買い上げ日	お買い上げ年月日の記載がない場合、無料修理規定外となります。	
保証期間	<b>お買い上げの日から18ヶ月</b> 対象部分機器： 本体(消耗品は除く)	
お客様欄	お名前	様
	ご住所 〒	TEL( )
販売店	店名・住所  上欄に記入または捺印のない場合は、必ず販売店様発行の領収書など、お買い上げの年月日、店名等を証明するものを、お貼りください。	

## < 無料修理規定 >

1. 本書記載の保証期間内に、取扱説明書等の注意書に従った正常なご使用状態で故障した場合には、無料修理いたします。
2. 保証期間内でも次の場合には有料修理になります。

(イ) 使用上の誤り、または不当な修理や改造による故障及び損傷

(ロ) お買い上げ後の移動、落下等による故障及び損傷

(ハ) 火災、地震、水害、落雷、その他の天災地変、公害、損害

(ニ) 特殊な条件下等、通常以外の使用による故障及び損傷

(ホ) 故障の原因が本製品以外にある場合

(ヘ) 本書のご提示がない場合

(ト) ケーブルなどの付属品および消耗品の消耗による交換

3. 本体・部品・付属品を紛失された場合は、紛失した本体・部品・付属品が保証対象外となります。

## 故障内容記入欄

- 本書を紛失しないよう大切に保管してください。
- この保証書は、本書に明示した期間、条件のもとにおいて無料修理をお約束するものです。従ってこの保証書によって、お客様の法律上の権利を制限するものではありませんので、保証期間経過後の修理についてご不明の場合は、お客様ご相談センターにお問い合わせください。

## お客様ご相談センター



# 050-7123-5402

受付時間 9:00-17:00 月曜日-金曜日(祝祭日、年末年始等、当社指定期間を除く)

✉ cs@nhtechnology.co.jp

取扱説明書は随時更新されます。最新版の取扱説明書は当社ホームページにてご確認ください。

<http://www.innowa.jp/>