




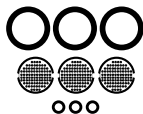
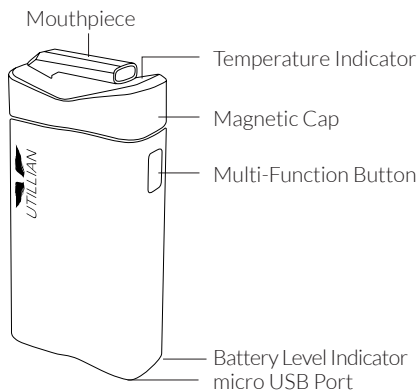
UTILLIAN

— 722 —



function & form™

IN THE BOX



3x Screen and O-Ring Set
(3x Screen, 3x Large & 3x Small O-Ring)



USB Cable



Packing Tool



Brush

ENGLISH - INSTRUCTION MANUAL

Disclaimer

UTILLIAN™ makes no representations or warranties with respect to this manual and, to the maximum extent permitted by law, expressly limits its liability for breach of any warranty that may be implied to the replacement of this manual with another. Furthermore, UTILLIAN™ reserves the right to revise this publication at any time without incurring an obligation to notify any person of the revision.

UTILLIAN™ is not responsible for any material damage or personal injury the device may cause if used inappropriately, incorrectly or irresponsibly or in non-compliance with the safety instructions.

The UTILLIAN 722™ is not a medical device and cannot diagnose, treat, or cure any illness or medical condition.

The UTILLIAN 722™ is not a smoking cessation device.

If you have health problems, consult a physician before using the UTILLIAN 722™.

The UTILLIAN 722™ is not intended to be used with any illegal, medicinal, or unregulated substances. Any improper or illegal use of this product will void the limited warranty.

The information provided in this documentation contains general descriptions and/or technical characteristics of the performance of the products contained herein. This documentation is not intended as a substitute for and is not to be used for determining suitability or reliability of these products for specific user applications. It is the duty of any such user to perform the appropriate and complete risk analysis, evaluation and testing of the products with respect to the relevant specific application or use thereof. Neither UTILLIAN™ nor any of its affiliates or subsidiaries shall be responsible or liable for misuse of the information that is contained herein. If you have any suggestions for improvements or amendments or have found errors in this publication, please notify us.

All pertinent state, regional, and local safety regulations must be observed when using this product. For reasons of safety, only the manufacturer shall perform repairs to components.

Explanation of Symbols, Warnings & Safety Instructions



Please read and understand the instructional manual and the following instructions in their entirety before first use of the device. Failure to do so may result in serious injury or death.

Follow the instructions diligently as they are of high importance for your safety when using or maintaining the device.

Ensure that each person who uses the product has read these warnings and instructions and follows them.

Keep all safety information and instructions for future reference and pass them on to subsequent users of the product.

The latest manual is available for download on www.UTILLIAN.com

Explanation of Symbols for Potential Hazards and Safe & Appropriate Use

Warning



To avoid injury, it is compulsory to follow the instructions marked with this symbol.

Safety Notice



To avoid damage to the device and equipment, and potential implications of the damage for life and limb, it is compulsory to follow the instructions marked with this symbol.



Warnings & Safety Instructions

Please read and understand this manual and its safety instructions before first use of the device. Failure to do so may result in serious injury or death.

Always follow the instructions in the manual when using or servicing the device.

- Only use original UTILLIAN™ accessories and spare parts.
- Only use with recommended plant material. Other material may cause the unit to catch fire or poison the user.
- Keep the UTILLIAN 722™ and its components out of reach from children and pets.
- Parts of the unit become HOT during normal use. Exercise care when accessing the heating chamber and do not touch the heating elements during operation and cooling.
- Do not plug in the UTILLIAN 722™ directly after use or if the device is warm from heating.
- Do not place on surfaces that insulate the temperature build-up of the unit from dissipating (do not place the unit on beds, couches, pillows, clothing, etc. while charging or if still hot from use), or cover the device.
- Do not store near heat sources.
- Do not expose to extreme temperatures. Condensation of moisture may impair the function of the unit as a consequence.
- Do not expose to moisture and humidity.
- Do not expose to direct sunlight for extended time.

- Do not open or touch internal parts when powered on, when hot, or in use.
- Disconnect from power source for maintenance.
- Do not disassemble or tamper with the internal components.
- Do not use if damaged or broken.
- Do not operate unattended.
- Do not operate in an unusual manner.
- Do not use near flammable goods, such as paper, curtains or table cloth.
- Do not use in an explosive or flammable atmosphere.
- Do not operate if flammable cleaning agents or disinfectants, such as Isopropyl Alcohol, have not fully evaporated.
- Do not use the UTILLIAN 722™ if it becomes immersed in any liquid.
- Do not use any damaged equipment to charge the device (including damaged adapters, anything with frayed wires, etc.).
- Do not bend or damage the charger area.
- Do not charge a defective device.
- Do not use a fast charger or a charger with non-standard voltage and current ratings. Use a charge adapter with the rating 5 V = 1 A, that complies with all currently applicable official regulations.

Potential Health Consequences

- Monitor the effect on your symptoms during and after use and immediately seek medical support if you have concerns.
- Do not use if you suffer from diseases of the respiratory tract or the lungs. The inhalation of vapor may cause coughing.

Intended Use and Reasonably Foreseeable Misuse

The device is intended for evaporation of volatile constituents. The volatile constituents, such as the essential oils, generated from the dry plant material listed below, or similar botanicals, may be evaporated through thermal energy; a temperature setting at least heating to the temperature given in the column *Recommended temperature setting* must be used in order to release the respective volatile constituents.

Presented below is an overview of suitable dry plant material for evaporation in the UTILLIAN 722™.

The device is not intended for other uses and if used in an inappropriate manner could be potentially harmful.

Overview of Plant Material

Plant name	Botanical name	Part of plant used	Recommended temperature setting
Lemon Balm	<i>Melissa officinalis</i>	Leaves	142 °C (288 °F)
Peppermint	<i>Mentha x piperita</i>	Leaves	160 °C (320 °F)
Lavender	<i>Lavandula angustifolia</i>	Blossoms	130 °C (266 °F)
Sage	<i>Salvia officinalis</i>	Leaves	190 °C (374 °F)
Thyme	<i>Thymus vulgaris</i>	Herb	190 °C (374 °F)
Chamomile	<i>Matriarca chamomilla</i>	Blossoms	190 °C (374 °F)
Hops	<i>Humulus lupulus</i>	Cones	154 °C (309 °F)
Eucalyptus	<i>Eucalyptus globulus</i>	Leaves	130 °C (266 °F)
Catnip	<i>Nepeta cataria</i>	Leaves	150 °C (302 °F)



Be sure to ask your doctor or pharmacist if you have any medical questions. There is a possibility that some plants could cause allergic reactions. In this event, it is recommended to immediately stop the use of such plant material.

We only recommend the use of plant material of verified quality. Genuineness, purity, and absence of pathogenic germs are verified for plant material according to pharmacopoeial standards, as described in the European Pharmacopoeia or the United States Pharmacopoeia, which can be purchased in pharmacies.

We strongly recommend following the instructions given with the UTILLIAN 722™ in order to set your inhaler to be used with your plant material efficiently and according to your personal preference. The UTILLIAN 722™ is not FDA approved.

Operation of the Device

Recommendation before First Use

- Fully charge the battery before first use.
- Perform a sanitation cycle (pyrolysis) before first use. Heat up the device with the highest power or temperature setting for a full cycle in order to purge any machine oils from manufacturing.

Charging

Plug the included **USB Cable** into a power adapter and plug the micro USB charging connector into the **micro USB Port**, which is located on the bottom of the device. It is recommended to use a charger with the rating $5\text{ V} = 1\text{ A}$. When connected to the charger the LED on the bottom of the unit (**Battery Level Indicator**) will flash to indicate the unit is charging. When charging is complete the **Battery Level Indicator** will turn to a solid green.

Battery Level Indicator

The battery level is being given when switching on the device. The **Battery Level Indicator** shows a different color depending on the charge level:

- Green: 100% - 60% charged
- Orange: 60% - 20% charged
- Red: 20% - 0% charged

Temperature Indicator

Low Battery: LED (**Temperature Indicator**) will flash red 3 times when unlocking the unit.



- Do not use a fast charger or a charger with non-standard voltage and current ratings. Use a charge adapter with the rating $5\text{ V} = 1\text{ A}$, that complies with all currently applicable official regulations.
- Do not use any damaged equipment to charge the device (including damaged adapters, anything with frayed wires, etc.).
- Do not bend or damage the charger area.
- Do not charge a defective device.
- Do not plug in the UTILLIAN 722™ directly after use or if the device is warm from heating.
- Do not place on surfaces that insulate the temperature build-up of the unit from dissipating (do not place the unit on beds, couches, pillows, clothing, etc. while charging or if still hot from use), or cover the device.

Operation


To engage or disengage the lock on the UTILLIAN 722™, or in other words to switch the device on or off, press the **Multi-Function Button** 5 times within 2 seconds. The LED at the top of the unit (**Temperature Indicator**) will pulse and the unit will begin heating to the last set temperature. When the LED (**Temperature Indicator**) has turned solid the unit has reached the set temperature.

The unit will automatically lock itself after 7 minutes of use to save battery. Repeat above steps to re-engage unit.



Parts of the unit become **HOT** during normal use. Exercise care when accessing the heating chamber and do not touch the heating elements during operation and cooling.

Loading



- 1) Remove the **Magnetic Cap**.
- 2) Load ground botanical loosely.
- 3) Re-attach **Magnetic Cap**, swivel out **Mouthpiece** and press the **Multi-Function Button** 5 times within 2-3 seconds to heat up.

Temperature Settings

Customizing

To change the temperature of the UTILIAN 722™, press the **Multi-Function Button** 2 times rapidly. The LED (**Temperature Indicator**) will change to the corresponding temperature color.

- Green: 356°F/180°C
- Blue: 374°F/190°C
- Purple: 392°F/200°C
- Red: 410°F/210°C

Boost Mode

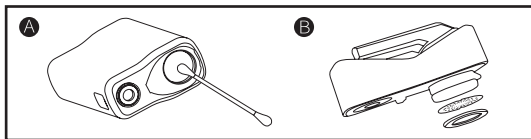
This unit also features a “Boost” heating mode, which will boost the temperature to 225°C any time during use. To engage the “Boost” heating mode press and hold the **Multi-Function Button**, to disengage simply release the button. The **Temperature Indicator** will begin to flash in red to signify that the “Boost” heating mode is active.

For best results, do not overpack the heating chamber. This will ensure easy airflow passage for even heating. In the event that vapor is not being released, use the **Packing Tool** to gently stir. Take draws to test the resistance and repeat until desired vapor thickness is achieved.



- Only use with recommended plant material. Other material may cause the unit to catch fire or poison the user.
- Do not use if you suffer from diseases of the respiratory tract or the lungs. The inhalation of vapor may cause coughing.

Maintenance & Storing



A Cleaning the Heating Chamber

After each session, we recommend emptying the chamber and brushing out any residual botanicals with the included cleaning **Brush**. After 3 or more sessions, we recommend cleaning the heating chamber by gently brushing it with a cotton swab soaked in pure alcohol. After cleaning, wipe away any remaining alcohol in the chamber with a clean, dry cotton swab. Make sure the heating chamber is dry before using.

B Cleaning the Magnetic Cap & Mouthpiece

1) To clean the air pathway in the **Magnetic Cap** remove the silicone **O-Ring**, **Screen**, and **Mouthpiece** by gently pulling on each part to reveal the air pathway.

2) The **O-Ring**, **Screen**, and **Mouthpiece** can be soaked in pure alcohol for a maximum of 20 minutes and then rinsed clean with warm water and allowed to dry.

3) Next, take a cotton swab and dip it in pure alcohol and gently clean the air pathway in the **Magnetic Cap** to remove any residue and rinse clean with warm water and allow it to fully dry.



- Do not clean outside of **Magnetic Cap** with alcohol.
- Do not soak **Magnetic Cap** in alcohol; doing so will result in damage to the rubberized finish of the device.
- Make sure Grime Stick does not drip alcohol droplets into the internal parts of the device. Any damage caused by improper cleaning will void the warranty.



- Keep the UTILLIAN 722™ and its components out of reach from children and pets.
- Exercise care when accessing the heating chamber and do not touch the heating elements during operation and cooling.
- Do not operate if flammable cleaning agents or disinfectants, such as Isopropyl Alcohol, have not fully evaporated.

Troubleshooting



Error	Potential cause	Solution
The UTILLIAN 722™ does not switch on.	The device is not charged.	<ul style="list-style-type: none">• Verify that the battery has been charged.• Verify if the charging cable has been correctly inserted both in the micro USB Port of the device and the wall adapter during charging.• Verify if the wall adapter has been inserted correctly during charging.
Device remains inoperative after attempts for charging.	The device is faulty.	Please contact customer support immediately.
LED (Temperature Indicator) flashes yellow 3 times.	The device is faulty.	Immediately disconnect from the mains and contact customer support.



If errors (column *Error*) described herein cannot be solved with the recommended actions to be taken (column *Solution*), or an error occurs that is not described, please immediately unplug the device and contact customer support.

Never attempt to disassemble or tamper with the internal components, even in case of a malfunction of the device. We recommend contacting customer support. The device shall only be opened by trained service staff utilizing adequate tools in order to avoid damage to the unit. Any attempt to dismantle or open up the device will void the limited warranty.

Warranty

UTILLIAN™ adheres to strict quality control standards and only offers high-quality products that are vigorously tested. In case of quality impairments or defects of UTILLIAN™ products, the following warranty conditions apply.

Limited Warranty

The UTILLIAN 722™ has a twelve (12) month limited warranty on the hardware and is guaranteed against defects in materials and workmanship. To verify the date of retail purchase by the original customer, a proof of purchase is required from a sanctioned retailer. At its discretion and to the extent permitted by law, Thermodyne Systems (UTILLIAN™) will exchange the product with a product that is new, refurbished or is a functionally equivalent product, if the product develops any mechanical defects and a claim is filed within the warranty period. The warranty period starts from the date of retail purchase and does not restart after a warranty claim has been issued.

All products submitted for warranty become the property of UTILLIAN™. The customer covers the shipping costs for warranty support. If you have issues with your product, send an email to info@UTILLIAN.com and a customer service representative will contact you as early as possible to resolve the issue and find the best solution.

Exclusions and Limitations

The limited warranty only applies to devices manufactured by Thermodyne Systems (UTILLIAN™) that can be identified by the "UTILLIAN" trademark, trade name, or logo affixed to them and were purchased at an authorized retailer who is fulfilled by an authorized distributor.

UTILLIAN™ shall not surmise any liability for damages resulting from non-adherence with the instruction manual.

The limited warranty does not apply to:

- Normal performance degradation of materials
- Natural battery degradation
- Parts vulnerable to wear and tear
- Any arising damages due to the user's neglect, or any inappropriate use
- Any case in which the internal components of the product are purposely dismantled, tampered, or accessed in any fashion
- A part or product that has been altered to modify capability or functionality
- Damage caused by use of fast chargers or any charger with non-standard voltage and current ratings; Thermodyne Systems recommends to use a charger with the rating 5 V – 1 A
- Damage caused by the use of the product outside the intended function as described by UTILLIAN™
- Damage resulting from non-adherence with the instruction manual
- Aesthetic damage, including but not restricted to dents, scratches, deformity, and parts broken through product usage
- Damage caused by abuse, misuse, accident, flood, fire, earthquake, or other external causes

The lithium-ion battery is under warranty for a period of three (3) months from the date of retail purchase and is protected from any abnormal defects, which are not deemed as natural battery degradation.

Please note that the software pre-installed on the device and/or later iterations through updates or upgrade is licensed to you, not sold and for use as part of the product only.

The limited warranty is non-transferable and only applies to the original purchaser. If you have purchased through a 3rd party reseller such as eBay, Kijiji, Craigslist, or any other unauthorized retailer, then the limited warranty does not apply. UTILLIAN™ warranties only apply to products purchased at any authorized retailer fulfilled by an authorized UTILLIAN™ distributor. For inquiries pertaining to authorized retailers, please contact us.

Return Policy

Please research the product you are interested in before purchasing. Refunds can only be considered for new, unused, and unopened products at the discretion and under the terms of the authorized retailer. Refund details and terms differ for each authorized retailer and must be acquired from their customer support or website. No refund can be made if the tamper-proof seal is broken or the plastic film is damaged or removed. Products purchased through an unauthorized retailer are non-refundable from UTILLIAN™.

Counterfeiting

Our long-term commitment to combat unauthorized sales and counterfeiting is to ensure the quality of services from UTILLIAN™. UTILLIAN™ is devoted to ensuring that our clients get the brand's up-to-date technologies, attractive form, and top-tier assistance.

UTILLIAN™ warns consumers to be prudent when purchasing UTILLIAN™ products from unauthorized suppliers as the quality, dependability, and safety of these products are unknown and, in some cases, can expose the consumer to hazards that do not occur with genuine UTILLIAN™ products.

UTILLIAN™ has a devoted team that actively tracks and inspects unauthorized suppliers and counterfeiters to safeguard clients and business partners. Because many people do not comprehend the worldwide influence of counterfeiting or the cycle of harm they assist when buying counterfeit goods. By discovering counterfeiters and facilitating legal action against these entities, we believe we are doing our part.

While UTILLIAN™ is dedicated to aiding victims of counterfeiting, we cannot refund money used to purchase infringing products, as these products were not bought from UTILLIAN™, neither can we help in resolving disputes, including support through PayPal or credit card refunds.

Contact UTILLIAN™ customer support to discover more about authorized suppliers, as any product purchased outside of our exclusive sales network has a chance of being counterfeit and is not protected under our warranty.

Recycling & Disposal

The UTILLIAN 722™ holds a lithium-ion battery and should be recycled and disposed of in accordance with local requirements to prevent potential harm to the environment and to human health. The UTILLIAN 722™ contains a built-in rechargeable lithium-ion battery that must be discharged before disposal.

Disposal of Electronic Components



The symbol on the product, the accessories or packaging indicates that this device must not be treated as unsorted municipal waste, but must be collected separately! Dispose of the device via a collection point for the recycling of waste electrical and electronic equipment if you live within the EU and in other European countries that operate separate collection systems for waste electrical and electronic equipment. By disposing of the device in the proper manner, you help to avoid possible hazards for the environment and public health that could otherwise be caused by improper treatment of waste equipment. The recycling of materials contributes to the conservation of natural resources. Therefore, do not dispose of your old electrical and electronic equipment with the unsorted municipal waste.

Disposal of Packaging Waste



The packaging is made of environmentally friendly materials, which may be disposed through your local recycling facilities. By disposing of the packaging and packaging waste in the proper manner, you help to avoid possible hazards for the environment and public health. The symbol(s) on the packaging can indicate the composition of the packaging.

Disposal of batteries

The product contains a battery. Batteries may not be disposed of with the usual domestic waste. They may contain toxic heavy metals and are subject to waste regulations. For this reason, dispose of used rechargeable batteries at a local collection point.

Product Description

Product Compliance – Declaration of Conformity (EU)

This product complies to all relevant European Directives (EU). The product is in conformance with the following relevant standard(s):

- Electromagnetic Compatibility Directive 2014/30/EU
- Low Voltage Directive 2014/35/EU
- RoHS Directive 2011/65/EU (last amendment Directive 2017/2102)

Technical Data

Device

	Métrique	Imperial
Operating temperature	5 °C – 40 °C	41 °F – 104 °F
Evaporation temperature (precise temperature control)	Approx. 180 °C, 190 °C, 200 °C, 210 °C, Boost Mode 225 °C	Approx. 356 °F, 374 °F, 392 °F, 410 °F, Boost Mode 437 °F
Battery capacity	2300 mAh	
Size	11.2 x 5.7 x 2.9 cm	4.41 x 2.25 x 1.15 in
Weight	Approx. 179 g	Approx. 0.39 lb

Subject to technical changes.

Charging Input for Device

Input voltage	5 V DC
Input amperage	1 A
Power consumption	5 W

Subject to technical changes.

Manufacturer

In the case of questions about the device, technical problems, warranty claims or disposal of the device, you are advised to contact either of the following addresses:

Thermodyne Systems

11 Progress Ave. #17,
Toronto, ON, M1P 4S7,
CANADA






Thermodyne Systems GmbH

Gutenbergstr. 3
70176 Stuttgart
GERMANY

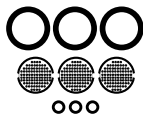
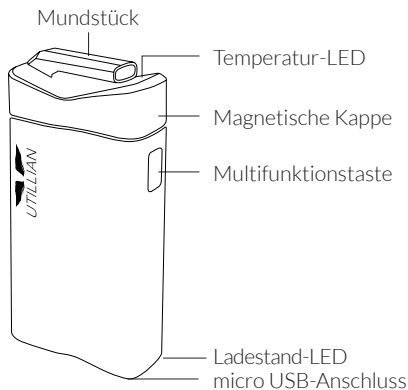
Feedback

If you have feedback on our products, including any accompanying item, or the instruction manual you can send an email to info@UTILLIAN.com. We appreciate your comments.

Explanation of Symbols on the Packaging, Device and in the Manual

MARKING	STATEMENT
	Conformité Européenne - This device conforms with health, safety, and environmental protection standards for products sold within the European Economic Area.
	Waste of Electrical and Electronic Equipment (WEEE Directive) - This device is considered an electrical or electronic waste and should not be treated as household waste. The device should be disposed of through an established municipal collection point for WEEE.
	The product complies with regulations for disposal and recycling.
	Please read and understand the instruction manual.
	Federal Communications Commission - This device complies with Part 15 of the FCC Rules. Operation conditions: (1) this device may not cause harmful interference, and (2) this device must accept any interference received, including interference that may cause undesired operation.

LIEFERUMFANG



3x Sieb und O-Ring Set
(3x Sieb, 3x Großer & 3x Kleiner O-Ring)



USB-Kabel



Füllwerkzeug



Bürste

DEUTSCH - BEDIENUNGSANLEITUNG

Haftungsausschluss

UTILLIAN™ gibt keine Zusicherungen oder Garantien in Bezug auf diese Bedienungsanleitung und beschränkt, soweit gesetzlich zulässig, ausdrücklich seine Haftung für die Verletzung von Garantien, die möglicherweise durch den Ersatz dieser Bedienungsanleitung durch eine andere entsteht. Darüber hinaus behält sich UTILLIAN™ das Recht vor, diese Bedienungsanleitung jederzeit zu überarbeiten, ohne dass eine Verpflichtung entsteht über diese Überarbeitung zu informieren.

Der UTILLIAN 722™ ist kein Medizinprodukt und kann nicht zur Diagnose oder Therapie von Erkrankungen oder Leiden eingesetzt werden.

Der UTILLIAN 722™ ist kein Hilfsmittel zur Raucherentwöhnung.

Wenn Sie unter einer Erkrankung leiden, dann wenden Sie sich an ihren Arzt oder Apotheker bevor Sie den UTILLIAN 722™ verwenden.

Der UTILLIAN 722™ ist nicht dafür ausgelegt mit illegalen, medizinischen oder unregulierten Substanzen verwendet zu werden. Jede nicht bestimmungsgemäße Anwendung dieses Produktes führt zum Erlöschen der eingeschränkten Garantie.

Dieses Dokument enthält allgemeine Beschreibungen bzw. Leistungsmerkmale für UTILLIAN 722™ und gegebenenfalls zusätzlich enthaltenen Teile. Inhalte dieser Bedienungsanleitung setzen keine Regeln oder Bestimmung der Eignung oder Zuverlässigkeit für die Nutzung des UTILLIAN 722™ außer Kraft, das Gerät darf in diesen Fällen nicht verwendet werden. Es ist die Pflicht eines jeden solchen Anwenders, eine angemessene und vollständige Risikoanalyse, Bewertung und Prüfung der Produkte in Bezug auf die jeweilige spezifische Anwendung durchzuführen. Weder UTILLIAN™ noch eine seiner verbundenen Unternehmen oder Tochtergesellschaften sind verantwortlich oder haftbar für den Missbrauch der hierin enthaltenen Informationen. Wenn Sie Verbesserungs- oder Änderungsvorschläge haben oder Fehler in dieser Bedienungsanleitung gefunden haben, benachrichtigen Sie uns bitte.

Bei der Verwendung dieses Produkts müssen alle einschlägigen staatlichen, regionalen und lokalen Sicherheitsvorschriften beachtet werden. Aus Sicherheitsgründen dürfen Reparaturen an Komponenten nur vom Hersteller durchgeführt werden.

Zeichenerklärung, Sicherheits- und Warnhinweise



Lesen Sie die Bedienungsanleitung vollständig vor der ersten Nutzung des Gerätes. Nichtbefolgen kann zu schweren Verletzungen oder sogar dem Tod führen.

Befolgen Sie die Anweisungen gewissenhaft, diese sind von hoher Wichtigkeit bei der Nutzung und Wartung des Gerätes.

Stellen Sie sicher, dass ausschließlich Personen, die sich mit den Anweisungen und Warnhinweisen dieser Bedienungsanleitung auseinandergesetzt haben, dieses Gerät bedienen.

Bewahren Sie diese Bedienungsanleitung mit den enthaltenen Sicherheitshinweise für die Zukunft auf und geben sie an die zukünftigen Nutzer weiter.

Die aktuelle Ausführung der Bedienungsanleitung kann unter www.UTILLIAN.com heruntergeladen werden.

Zeichenerklärung für Warn- und Sicherheitshinweise

Warnhinweis



Um Verletzungen vorzubeugen, müssen die mit diesem Symbol gekennzeichneten Anweisungen befolgt werden.

Sicherheitshinweis



Um Schäden am Gerät oder Teilen, und etwaigen daraus resultierenden Schäden für Leib und Leben, zu vermeiden, müssen die mit diesem Symbol gekennzeichneten Anweisungen befolgt werden.



Sicherheits- und Warnhinweise

Lesen Sie die Bedienungsanleitung vollständig vor der ersten Nutzung des Gerätes. Nichtbefolgen kann zu schweren Verletzungen oder sogar dem Tod führen.

Befolgen Sie bei Nutzung und Wartung immer die Anweisungen dieser Bedienungsanleitung.

- Verwenden Sie ausschließlich Originalersatzteile und -zubehör.
- Verwenden Sie die empfohlenen Kräuter und Pflanzenteile. Anderes Material kann zum Brand des Gerätes oder zur Vergiftung des Nutzers führen.
- Bewahren Sie den UTILLIAN 722™ außerhalb der Reichweite von Kindern und Haustieren auf.
- Teile des Geräts können bei normalem Gebrauch HEIß werden. Öffnen Sie das Gerät nur mit Vorsicht und berühren Sie die Heizelemente während des Gebrauchs und Abkühlens nicht.
- Schließen Sie den UTILLIAN 722™ nicht direkt nach Gebrauch, bzw. solange das Gerät noch warm ist, an das Stromnetz an.
- Legen Sie das Gerät nicht auf Oberflächen, welche wärmeisolierend wirken und den Temperaturanstieg des Gerätes nicht ableiten (das Gerät darf nicht auf Betten, Liegen, Kissen, Kleidung, usw. geladen oder abgelegt werden, so lange es noch warm von der Nutzung ist) und decken Sie das Gerät nicht ab.
- Lagern Sie das Gerät nicht in der Nähe von Wärmequellen.
- Setzen Sie das Gerät keinen extremen Temperaturen aus. Kondensation von Feuchtigkeit kann die Funktion des Gerätes einschränken, oder im schlimmsten Fall das Gerät unbrauchbar machen.

- Den UTILLIAN 722™ nicht Feuchtigkeit aussetzen oder nass werden lassen.
- Den UTILLIAN 722™ nicht für längere Zeit intensivem Sonnenlicht aussetzen.
- Öffnen oder berühren Sie keine internen Bauteile, solange das Gerät eingeschaltet, heiß oder in Gebrauch ist.
- Das Gerät für die Wartung vom Stromnetz entfernen.
- Interne Komponenten und Bauteile dürfen nicht ausgebaut, zerlegt oder manipuliert werden.
- Verwenden Sie kein beschädigtes oder manipuliertes Gerät.
- Das Gerät nicht unbeaufsichtigt betreiben.
- Verwenden Sie das Gerät nur in seiner vorhergesehenen Art und Weise.
- Nicht in der Nähe von brennbaren Stoffen, wie Papier, Vorhängen oder Tischdecken verwenden.
- Nicht in explosiven Gemischen oder Atmosphären verwenden.
- Nicht verwenden so lange entzündliche Reinigungs- oder Desinfektionsmittel, wie beispielsweise Isopropanol, vollständig verdunstet sind.
- Verwenden Sie den UTILLIAN 722™ nicht, falls das Gerät in eine Flüssigkeit eingetaucht oder nass wurde.
- Verwenden Sie zum Aufladen des Geräts keine beschädigten Lagegeräte (auch keine beschädigten Adapter, nichts mit ausgefranzten Drähten, usw.).
- Vermeiden Sie jegliches Verbiegen am Gerät oder am Akku.
- Ein beschädigtes Gerät darf nicht geladen werden.
- Verwenden Sie kein Schnellladegerät oder ein Ladegerät mit nicht standardmäßigen Spannungs- und Stromnennwerten. Verwenden Sie ein Ladegerät mit dem Nennwert 5 V – 1 A, das allen gegenwärtigen gesetzlichen Anforderungen entspricht.

Gesundheitliche Hinweise

- Überwachen Sie ihre Symptome vor und nach der Anwendung und konsultieren Sie ihren Arzt oder Apotheker falls Sie Fragen oder Bedenken haben.
- Nicht zu verwenden bei Erkrankungen der Atemwege oder der Lungen. Die Inhalation von Dampf kann Husten und Hustenreiz auslösen.

Zweckbestimmung

Das Produkt ist zum Verdampfen von flüchtigen Inhaltsstoffen von Kräutern konzipiert. Das Gerät führt thermisch zur Erzeugung, bzw. Freisetzung flüchtiger Inhaltsstoffe, wie etwa Aromen und Düften, die anschließend eingeatmet werden können. Hierzu muss eine Temperatureinstellung des Gerätes gewählt werden, die mindestens eine Temperatur erzeugt, wie sie in der Spalte *Temperatureinstellung* ausgewiesen ist, um die flüchtigen Inhaltsstoffe freisetzen zu können.

Nachfolgend aufgeführte Kräuter sind, neben ähnlichen Kräutern, zum Verdampfen mit dem UTILLIAN 722™ geeignet.

Das Gerät ist ausschließlich für die beschriebene Nutzung vorgesehen. Nutzung außerhalb des hier beschriebenen Rahmens kann ein Gesundheitsrisiko darstellen.

Übersicht über geeignete Kräuter

Pflanzenbezeichnung	Botanische Name	Verwendeter Pflanzenteil	Temperatur-einstellung
Zitronenmelisse	<i>Melissa officinalis</i>	Blätter	Temperatur-
Pfefferminze	<i>Mentha x piperita</i>	Blätter	160 °C (320 °F)
Lavendel	<i>Lavandula angustifolia</i>	Blüten	130 °C (266 °F)
Salbei	<i>Salvia officinalis</i>	Blätter	190 °C (374 °F)
Thymian	<i>Thymus vulgaris</i>	Kraut	190 °C (374 °F)
Kamille	<i>Matriarca chamomilla</i>	Blüten	190 °C (374 °F)
Hopfen	<i>Humulus lupulus</i>	Zapfen	154 °C (309 °F)
Eukalyptus	<i>Eucalyptus globulus</i>	Blätter	130 °C (266 °F)
Katzenminze	<i>Nepeta cataria</i>	Blätter	150 °C (302 °F)



Bei gesundheitlichen Effekten wenden Sie sich bitte an Ihren Arzt oder Apotheker. Es kann in seltenen Fällen vorkommen, dass eine Pflanze allergische Reaktionen auslöst. In diesem Fall ist dringend davon abzuraten, diese Pflanze weiter anzuwenden.

Wir empfehlen nur die Verwendung von Pflanzenmaterial von geprüfter Qualität. Echtheit, Reinheit und Abwesenheit von Krankheitserregern werden bei geprüfter Arzneibuchqualität des Pflanzenmaterials, etwa nach Europäischem Arzneibuch oder United States Pharmacopoeia, wie sie in Apotheken erhältlich ist, geprüft.

Wir empfehlen die Verwendung des Inhalators entsprechend der Gebrauchsanweisung, um eine optimale Anwendung der Pflanzen zu gewährleisten. Das Gerät ist nicht von der FDA zugelassen.

Verwendung des Gerätes

Empfehlungen vor der Inbetriebnahme des Gerätes

- Den Akku vor der ersten Verwendung vollständig laden.
- Führen Sie vor der ersten Verwendung eine Pyrolyse zum Entfernen etwaiger Rückstände der Fertigung durch. Für einen vollständigen Zyklus wird hierzu das Gerät mit höchster Leistung oder der höchsten Temperatur aufgeheizt.

Ladevorgang

Um den UTILLIAN 722™ aufzuladen, stecken Sie das **USB-Kabel** in den **micro USB-Anschluss** an der Unterseite des Gerätes an und verbinden Sie das **USB-Kabel** mit einem kompatiblen Netzstecker. Es wird die Verwendung eines Ladegerätes mit dem Nennwert 5 V = 1 A empfohlen. Sobald verbunden, beginnt die **Ladestand-LED** zu blinken. Sobald die **Ladestand-LED** konstant grün leuchtet, ist der Ladevorgang abgeschlossen.

Ladestand des Akkus

Der Ladestand des Akkus wird bei der Entriegelung des Gerätes angezeigt. Die **Ladestand-LED** zeigt je nach Ladestand eine andere Farbe:

- Grün: 100% - 60%
- Orange: 60% - 20%
- Rot: 20% - 0%

Temperatur-LED

Sehr geringer Ladestand wird durch ein dreimaliges rotes Aufblinken der **Temperatur-LED** signalisiert.



- Verwenden Sie kein Schnellladegerät oder ein Ladegerät mit nicht standardmäßigen Spannungs- und Stromnennwerten. Verwenden Sie ein Ladegerät mit dem Nennwert 5 V = 1 A, das allen gegenwärtigen gesetzlichen Anforderungen entspricht.
- Verwenden Sie zum Aufladen des Gerätes keine beschädigten Ladegeräte (auch keine beschädigten Adapter, nichts mit ausgefranzten Drähten, usw.).
- Vermeiden Sie jegliches Verbiegen am Gerät oder am Akku.
- Ein beschädigtes Gerät darf nicht geladen werden.
- Schließen Sie den UTILLIAN 722™ nicht direkt nach Gebrauch, bzw. solange das Gerät noch warm ist, an das Stromnetz an.
- Legen Sie das Gerät nicht auf Oberflächen, welche wärmeisolierend wirken und den Temperaturanstieg des Gerätes nicht ableiten (das Gerät darf nicht auf Betten, Liegen, Kissen, Kleidung, usw. geladen oder abgelegt werden, so lange es noch warm von der Nutzung ist) und decken Sie das Gerät nicht ab.

Anwendung


Um das Gerät anzustellen, bzw. die Tastensperre des UTILLIAN 722™ zu aktivieren oder aufzuheben, oder in anderen Worten das Gerät an oder aus zu schalten, drücken Sie 5 mal in kurzer Folge die **Multifunktionstaste** an der Seite des Gerätes. Die LED auf der Oberseite (**Temperatur-LED**) pulsiert und das Gerät beginnt mit dem Aufheizen auf die zuletzt eingestellte Temperatur. Sobald die **Temperatur-LED** dauerhaft leuchtet, ist die gewählte Temperatur erreicht.

Um den Akku und das Gerät zu schonen, schaltet sich der UTILLIAN 722™ nach 7 Minuten Gebrauch automatisch aus. Wiederholen Sie die obigen Schritte, um das Gerät wieder zu aktivieren.



Teile des Geräts können bei normalem Gebrauch HEIß werden. Öffnen Sie das Gerät nur mit Vorsicht und berühren Sie die Heizelemente während des Gebrauchs und Abkühlens nicht.

Befüllen



- 1) Entfernen Sie die **Magnetische Kappe**.
- 2) Füllen Sie die Heizkammer mit zerkleinerten Kräutern.
- 3) Setzen Sie die **Magnetische Kappe** wieder auf, schwenken Sie das **Mundstück** nach außen und starten Sie das Aufheizen durch 5 Klicks der **Multifunktionstaste**.

Temperatureinstellungen

Personalisieren

Der UTILLIAN 722™ verfügt über vier unterschiedliche Temperatureinstellungen, die durch das zweimalige Drücken der **Multifunktionstaste** geändert werden. Die **Temperatur-LED** verändert je nach Temperaturwahl die Farbe:

- Grün: 180 °C
- Blau: 190 °C
- Lila: 200 °C
- Rot: 210 °C

Boost Mode

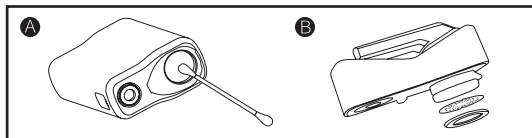
Der UTILLIAN 722™ verfügt über einen „Boost Mode“, welcher zu jeder Zeit eine Erhöhung der Temperatur auf 225 °C zulässt. Um diesen zu aktivieren, muss die **Multifunktionstaste** gedrückt und gehalten werden. Das Freigeben der Taste deaktiviert den Boost Mode. Die **Temperatur-LED** beginnt rot zu blinken, um anzuzeigen, dass dieser Modus aktiv ist.

Für hervorragende Ergebnisse füllen Sie die Heizkammer vollständig und verdichten Sie die Kräuter leicht, die Heizkammer darf jedoch nicht überfüllt werden. Nur dadurch wird ein optimaler Luftstromdurchgang für eine gleichmäßige Erwärmung gewährleistet. Sollte kein Dampf freigesetzt werden, verwenden Sie das beiliegende **Füllwerkzeug**, um die Kräuter vorsichtig zu vermengen und gegebenenfalls einen Teil der Kräuter zu entnehmen.



- Verwenden Sie die empfohlenen Kräuter und Pflanzenteile. Anderes Material kann zum Brand des Gerätes oder zur Vergiftung des Nutzers führen.
- Nicht zu verwenden bei Erkrankungen der Atemwege oder der Lungen. Die Inhalation von Dampf kann Husten und Hustenreiz auslösen.

Wartung und Lagerung



A Reinigung der Heizkammer

Wir empfehlen nach jeder Session eine Reinigung der Heizkammer von Überresten der Kräuter mit der beigelegten **Bürste**. Nach drei oder mehr Sessions empfehlen wir eine Reinigung der Heizkammer mit einem in Reinigungsalkohol getränktem Wattestäbchen. Stellen Sie mit einem sauberen und trockenen Wattestäbchen sicher, dass der gesamte Alkohol aus der Heizkammer entfernt wurde, bevor sie eine neue Session beginnen.

B Reinigung von Magnetischer Kappe & Mundstück

1) Um den Luftkanal in der **Magnetischen Kappe** zu reinigen, entfernen Sie den **O-Ring**, das **Sieb** und das **Mundstück** durch vorsichtiges Auseinanderziehen.

2) Legen Sie den **O-Ring**, das **Sieb** und das **Mundstück** für maximal 20 Minuten in ein Bad aus Reinigungsalkohol, waschen Sie diese danach mit warmem Wasser ab und lassen Sie diese trocknen.

3) Verwenden Sie ein in Reinigungsalkohol getauchtes Wattestäbchen, um eventuelle Rückstände im Luftkanal der **Magnetischen Kappe** zu entfernen, waschen Sie diese danach mit warmem Wasser ab und lassen Sie diese trocknen.



- Verwenden Sie nur für den Luftkanal Reinigungsalkohol.
- Weichen Sie nicht die komplette **Magnetische Kappe** in Alkohol ein; dies führt zu Schäden an der gummierten Oberfläche des Geräts.
- Achten Sie darauf, dass die inneren Bauteile des Geräts nicht mit Alkohol in Berührung kommen. Etwaige Schäden durch unsachgemäße Reinigung werden nicht durch die Garantie gedeckt.



- Bewahren Sie das UTILLIAN 722™ außerhalb der Reichweite von Kindern und Haustieren auf.
- Öffnen Sie das Gerät nur mit Vorsicht und berühren Sie die Heizelemente während des Gebrauchs und Abkühlens nicht.
- Nicht verwenden so lange entzündliche Reinigungs- oder Desinfektionsmittel, wie beispielsweise Isopropanol, vollständig verdunstet sind.

Betriebsstörungen



Fehler	Möglicher Grund	Lösung
Der UTILLIAN 722™ lässt sich nicht anstellen.	Das Gerät ist nicht aufgeladen.	<ul style="list-style-type: none">• Überprüfen Sie ob der Akku aufgeladen ist.• Überprüfen Sie ob das Ladekabel korrekt in den Ladestecker und den micro USB-Anschluss des Gerätes eingesteckt wurde.• Überprüfen Sie ob der Ladestecker korrekt in die Steckdose angeschlossen wurde.
Das Gerät lässt sich nach dem Laden nicht anstellen.	Das Gerät ist defekt.	Setzen Sie sich unverzüglich mit dem Kundenservice in Verbindung.
Die LED (Temperatur-LED) leuchtet 3 mal gelb auf.	Das Gerät ist defekt.	Unverzüglich vom Strom trennen und mit dem Kundenservice Kontakt aufnehmen.



Falls Fehler (Spalte *Fehler*) auftreten sollten, die nicht mit den Lösungen aus der Tabelle (Spalte *Lösung*) gelöst werden können, oder ein Fehler tritt auf, der nicht beschrieben ist, so setzen Sie sich bitte unverzüglich mit dem Kundendienst in Verbindung.

Interne Komponenten und Bauteile dürfen nicht ausgebaut, zerlegt oder manipuliert werden, sogar für den Fall, dass eine Fehlfunktion des Gerätes vorliegt. Wir empfehlen die Kontaktaufnahme mit dem Kundendienst. Das Gerät darf nur von qualifizierten Technikern geöffnet werden, die passende Werkzeuge einsetzen um Schaden am Gerät zu vermeiden. Jeder Versuch das Gerät eigenständig zu öffnen führt zum Erlöschen der eingeschränkten Garantie.

Garantie

UTILLIAN™ hält sich an strenge Qualitätskontrollstandards und bringt nur hochwertige und streng geprüfte Produkte in den Umlauf. Im Falle von Qualitätsmängeln oder Defekt eines Produktes von UTILLIAN™ gelten folgenden Garantiebedingungen.

Eingeschränkte Garantie

Das Modell UTILLIAN 722™ hat eine eingeschränkte Garantie von zwölf (12) Monaten. Davon eingeschlossen sind Material- und Verarbeitungsfehler. Um das Datum des Kaufs zu belegen, ist die Vorlage eines Kaufnachweises in Form eines gültigen Belegs erforderlich. Wenn das Produkt mechanische Defekte aufweist und innerhalb des Garantiezeitraums reklamiert wird, tauscht Thermodyne Systems (UTILLIAN™) das Produkt nach eigenem Ermessen und im gesetzlich zulässigen Umfang gegen ein neues, überholtes oder funktionell gleichwertiges Produkt aus. Der Garantiezeitraum beginnt mit Datum des Kaufs und beginnt nicht erneut mit Eintreten des Garantiefalls.

Alle Produkte, die unter Garantie reklamiert, gehen in das Eigentum von UTILLIAN™ über. Der Kunde übernimmt die Versandkosten für den Garantiesupport. Wenn Sie Probleme mit Ihrem Produkt haben, senden Sie eine E-Mail an info@UTILLIAN.com. Ein Kundendienstmitarbeiter wird sich zeitnah mit Ihnen in Verbindung setzen, um das Problem zu lösen und die beste Lösung zu finden.

Einschränkungen und Ausschlüsse

Diese eingeschränkte Garantie gilt nur für von Thermodyne Systems (UTILLIAN™) hergestellte Geräte, die durch das „UTILLIAN“-Warenzeichen, den Handelsnamen oder das Logo gekennzeichnet sind und bei einem autorisierten Händler gekauft und durch einen autorisierten Distributor bereitgestellt wurden.

UTILLIAN™ übernimmt keine Haftung für Schäden, die sich aus der Nichtbeachtung der Bedienungsanleitung ergeben.

Die eingeschränkte Garantie greift nicht in folgenden Fällen:

- Durch den normalen Gebrauch hervorgerufene Verschleißerscheinungen an Material, Verschleißteilen und Akkus.
- Abnahme der Akkukapazität im üblichen Rahmen
- Bei Verschleißteilen
- Gebrauchserscheinungen, welche durch die Nachlässigkeit des Benutzers oder unsachgemäßen Gebrauch entstanden sind.
- Freilegen, absichtlich Zerlegen oder in irgendeiner Weise Verändern von internen Komponenten und Bauteilen.
- Wenn Bauteile oder das gesamte Produkt verändert wurde, um dessen Funktionalität zu modifizieren.
- Schäden die durch die Verwendung von Schnellladegeräten oder Ladegeräten mit nicht üblichen Spannungs- und Stromwerten verursacht werden; Thermodyne Systems empfiehlt die Verwendung eines Ladegeräts mit dem Nennwert 5 V – 1 A.
- Schäden, die durch die Verwendung des Produkts außerhalb der vorgesehenen Anwendung, wie von UTILLIAN™ beschrieben, verursacht werden.
- Schäden durch die Nichteinhaltung der in der Bedienungsanleitung beschriebenen Verwendung des Produktes.
- Ästhetische Schäden, einschließlich, aber nicht beschränkt auf Beulen, Kratzer, Verformungen und beschädigte Teile, die durch den Gebrauch des Produkts entstanden sind.
- Schäden die durch unsachgemäßen Gebrauch, Unfall, Überschwemmung, Feuer, Erdbeben oder andere externe Ursachen verursacht wurden.

Der Lithium-Ionen-Akku unterliegt für einen Zeitraum von drei (3) Monaten, ab Kaufdatum im Einzelhandel, der Garantie. Die Garantie greift bei Defekten, die nicht als übliche Alterung des Akkus angesehen werden kann.

Bitte beachten Sie, dass die auf dem Gerät vorinstallierte Software und/oder spätere Iterationen durch Updates oder Upgrades für Sie lizenziert sind. Sie ist nur zur Verwendung als Teil des Produktes bestimmt.

Die eingeschränkte Garantie ist nicht übertragbar und gilt nur für den ursprünglichen Käufer. Wenn Sie das Produkt über einen Drittanbieter wie eBay, Kijiji, Craigslist oder einen anderen nicht autorisierten Einzelhändler gekauft haben, gilt diese eingeschränkte Garantie nicht. Die UTILLIAN™ Garantien gelten nur für Produkte, die bei einem autorisierten Einzelhändler gekauft wurden und von

einem autorisierten UTILLIAN™ Distributor bereitgestellt wurden. Für Anfragen, die sich auf autorisierte Einzelhändler beziehen, wenden Sie sich bitte an uns.

Rückgabegerichtlinien

Bitte recherchieren Sie die speziellen Rückgabegerichtlinien vor dem Kauf eines jeden Produktes, an welchem Sie interessiert sind. Im Allgemeinen können Rückerstattungen nur für neue, unbenutzte und ungeöffnete Produkte, nach Ermessen und zu den Bedingungen des autorisierten Einzelhändlers in Betracht gezogen werden. Rückerstattungsdetails und -bedingungen sind für jeden autorisierten Einzelhändler unterschiedlich und müssen beim Kundensupport erfragt oder auf der Website des autorisierten Einzelhändlers nachgesehen werden. Es kann keine Rückerstattung erfolgen, wenn die Versiegelung des Gerätes oder die Plastikfolie beschädigt oder entfernt wurde. Produkte, die über einen nicht autorisierten Einzelhändler gekauft wurden, können nicht über UTILLIAN™ erstattet werden.

Fälschungen und Nachahmungen

Unser langfristiges Engagement im Kampf gegen unerlaubte Verkäufe und Fälschungen besteht in dem Bestreben, die Qualität der Dienstleistungen und Produkte von UTILLIAN™ zu gewährleisten. UTILLIAN™ möchte sicherstellen, dass unsere Kunden die neuesten Technologien, die attraktivsten Designs und einen erstklassigen Support erhalten.

UTILLIAN™ rät zur Vorsicht beim Kauf von UTILLIAN™ Produkten von nicht autorisierten Distributoren. Die Qualität, Zuverlässigkeit und Sicherheit dieser Produkte können auf diesem Weg nicht gewährleistet werden. In einigen Fällen setzen sich Verbraucher unbekanntem Gefahren aus, welche durch den Kauf bei autorisierten Distributoren vermieden werden können.

UTILLIAN™ verfügt über ein engagiertes Team, welches nicht autorisierte Lieferanten und Fälscher aktiv verfolgt und identifiziert, um Kunden und Geschäftspartner zu schützen. Das Ausmaß und die Folgen von Fälschungen, sowie deren Folgen sind vielen Konsumenten nicht klar. Wir bitten Sie, leisten Sie diese Handlungen keinen Vorschub. Indem wir Fälscher aufspüren und rechtliche Schritte gegen diese Unternehmen einleiten, glauben wir einen Teil zur Vermeidung dieser Schäden beizutragen. Helfen auch Sie uns dabei.

Obwohl sich UTILLIAN™ für die Hilfe von Opfern von Fälschungen einsetzt, können wir weder Geld zurückerstatten, das für den Kauf von gefälschten Produkten aufgewendet wurde, noch können wir bei der Beilegung von Streitigkeiten helfen. Das schließt auch Prozesse der Rückerstattung über PayPal und Kreditkarte mit ein.

Wenden Sie sich an den Support von UTILLIAN™, um mehr über autorisierte Distributoren zu erfahren. Jedes außerhalb unseres exklusiven Vertriebsnetzes gekaufte Produkt hat die Möglichkeit gefälscht und dadurch nicht durch unsere Garantie geschützt zu sein.

Recycling & Entsorgung

Das Modell UTILLIAN 722™ enthält einen Lithium-Ionen-Akku und sollte gemäß den örtlichen Vorschriften recycelt und entsorgt werden, um eine mögliche Schädigung der Umwelt und der menschlichen Gesundheit zu verhindern. Das Gerät enthält einen eingebauten wieder aufladbaren Lithium-Ionen-Akku, der vor der Entsorgung entladen werden muss.

Entsorgen von elektronischen Komponenten



Das Symbol auf dem Produkt, Zubehör oder der Verpackung weist darauf hin, dass dieses Gerät nicht im Hausmüll entsorgt werden darf, sondern getrennt gesammelt werden muss! Entsorgen Sie das Gerät über eine Sammelstelle für Recycling von Elektro- und Elektronik-Altgeräten, wenn Sie innerhalb der EU und in anderen europäischen Ländern wohnen, die getrennte Sammelsysteme für Elektro- und Elektronik-Altgeräte betreiben. Durch die ordnungsgemäße Entsorgung des Gerätes tragen Sie dazu bei, mögliche Gefahren für die Umwelt und die öffentliche Gesundheit zu vermeiden, die sonst durch unsachgemäße Behandlung von Altgeräten entstehen könnten. Das Recycling von Materialien trägt zur Schonung der natürlichen Ressourcen bei. Entsorgen Sie deshalb Ihre alten Elektro- und Elektronikgeräte nicht über den Hausmüll.

Entsorgung der Verpackung



Die Verpackung besteht aus umweltverträglichen Materialien, die Sie über Ihre örtlichen Recyclingstellen entsorgen können. Durch die ordnungsgemäße Entsorgung der Verpackung und des Verpackungsabfalls tragen Sie dazu bei, mögliche Gefahren für die Umwelt und die öffentliche Gesundheit zu vermeiden. Das/die Symbol(e) auf der Verpackung kann/können die Zusammensetzung der Verpackung angeben.

Entsorgung des Akkus

Das Produkt enthält einen Akku. Akkus dürfen nicht über den normalen Hausmüll entsorgt werden. Sie können giftige Schwermetalle enthalten und unterliegen den Abfallvorschriften. Entsorgen Sie deshalb gebrauchte Akkus bei einer örtlichen Sammelstelle.

Produktbeschreibung

Produktkonformität - Konformitätserklärung (EU)

Dieses Produkt entspricht allen relevanten europäischen Richtlinien (EU). Das Produkt ist konform mit der/den folgenden relevanten Norm(en):

- Richtlinie 2014/30/EU über die elektromagnetische Verträglichkeit
- Richtlinie 2014/35/EU (Niederspannungsrichtlinie)
- RoHS-Richtlinie 2011/65/EU (entsprechend letzte Änderung nach Richtlinie 2017/2102)

Technische Daten

Gerät

	Metrisch	Angelsächsisch/Imperial
Betriebstemperatur	5 °C – 40 °C	41 °F – 104 °F
Verdampfungstemperatur	Ca. 180 °C, 190 °C, 200 °C, 210 °C, Boost Mode 225 °C	Ca. 356 °F, 374 °F, 392 °F, 410 °F, Boost Mode 437 °F
Akkukapazität	2300 mAh	
Abmessungen	11,2 x 5,7 x 2,9 cm	4,41 x 2,25 x 1,15 in
Gewicht	Ca. 179 g	Ca. 0,39 lb

Technische Änderungen vorbehalten.

Ladekennzahlen für das Gerät

Eingangsspannung	5 V DC
Eingangsstrom	1 A
Leistungsaufnahme	5 W

Technische Änderungen vorbehalten.

Hersteller

Bei Fragen zum Produkt, technischen Problemen, Garantiefällen oder bei Fragen zur Entsorgung des Produktes empfehlen wir die Kontaktaufnahme mit dem Hersteller:

Thermodyne Systems

11 Progress Ave. #17,
Toronto, ON, M1P 4S7,
CANADA






Thermodyne Systems GmbH

Gutenbergstr. 3
70176 Stuttgart
GERMANY

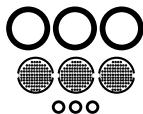
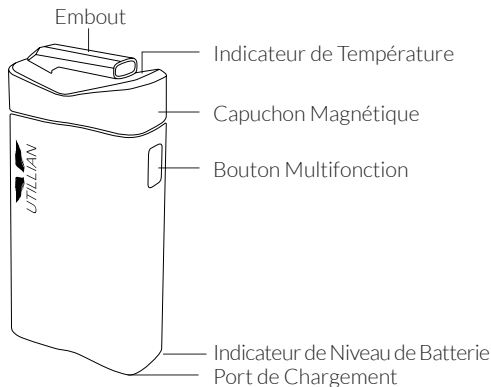
Feedback

Falls Sie Rückmeldung zu unseren Produkten, einschließlich des Zubehörs, oder der Bedienungsanleitung geben wollen, dann senden Sie gerne eine E-Mail an info@UTILLIAN.com. Wir bedanken uns ausdrücklich für das Feedback.

Zeichenerklärung der Symbole auf der Verpackung, dem Gerät und der Bedienungsanleitung

SYMBOL	ZEICHENERKLÄRUNG
	Conformité Européenne – Dieses Gerät entspricht den Gesundheits-, Sicherheits- und Umweltschutznormen für Produkte, die innerhalb des Europäischen Wirtschaftsraumes verkauft werden dürfen.
	Waste of Electrical and Electronic Equipment (WEEE Directive) – Dieses Gerät gilt als elektrischer oder elektronischer Abfall und darf nicht als Hausmüll behandelt werden. Das Gerät sollte über eine kommunale Sammelstelle für WEEE entsorgt werden.
	Lesen Sie die Bedienungsanleitung vor der Nutzung des Gerätes.
	Das Produkt erfüllt die gesetzlichen Anforderungen für Entsorgung und Recycling.
	Federal Communications Commission – Dieses Gerät entspricht Teil 15 der FCC-Bestimmungen. Betriebsbedingungen: (1) dieses Gerät darf keine schädlichen Interferenzen verursachen, und (2) dieses Gerät darf bei jeglicher Interferenz keine Fehlfunktion aufweisen, einschließlich Interferenzen, die unerwünschte Wirkungen verursachen können.

CONTENU DE L'EMBALLAGE



3x Ensemble de Tamis et de Joint Torique
(3x Tamis, 3x Grand & 3x Petit Joint Torique)



Câble USB



Outil de Remplissage



Brosse de Nettoyage

FRANÇAIS - MODE D'EMPLOI

Clause de Non-Responsabilité

UTILLIAN™ ne fait aucune déclaration ou garantie concernant ce mode d'emploi et, dans la mesure la plus large permise par la loi, limite expressément sa responsabilité en cas de violation de toute garantie qui pourrait être impliquée par le remplacement de ce guide par un autre. En outre, UTILLIAN™ se réserve le droit de modifier ce document à tout moment sans obligation d'en informer qui que ce soit.

UTILLIAN n'est pas responsable des dommages matériels ou corporels que l'appareil peut causer en cas d'utilisation inappropriée, incorrecte ou irresponsable ou de non-respect des consignes de sécurité. Le UTILLIAN 722™ n'est pas un dispositif médical et ne peut pas être utilisé pour diagnostiquer, traiter ou guérir une maladie ou une affection.

De plus, le UTILLIAN 722™ n'est pas un dispositif de sevrage tabagique.

Si vous avez des problèmes de santé, consultez un médecin avant d'utiliser le UTILLIAN 722™.

Cet appareil n'est pas destiné à être utilisé avec des substances illégales, médicinales ou non autorisées. Toute utilisation inappropriée ou illégale de ce produit annulera la garantie restreinte.

Les informations fournies dans ce guide présentent des descriptions générales et/ou des caractéristiques techniques des performances des produits qui y figurent. La présente documentation n'est pas prévue pour se substituer à ces produits et ne doit pas être utilisée pour déterminer l'adéquation ou la fiabilité de ces produits pour des usages spécifiques. Il est du devoir de tout utilisateur d'effectuer une analyse de risque, une évaluation et des essais appropriés et complets des produits en fonction de l'application ou de l'utilisation spécifique concernée. Ni UTILLIAN™, ni aucune de ses filiales ou sociétés affiliées ne peuvent être tenus responsables d'une mauvaise utilisation des informations contenues dans ce document. Si vous avez des suggestions quant aux améliorations ou aux modifications à apporter ou si vous décelez des erreurs, veuillez-nous en informer.

Toutes les règles de sécurité nationales, régionales et locales pertinentes doivent être respectées lors de l'utilisation de ce produit. Pour des raisons de sûreté, seul le fabricant doit effectuer les réparations des composants.

Explication des Symboles, Sécurité et Mises en Garde



Avant la première utilisation de l'appareil, assurez-vous de lire et de comprendre entièrement le manuel d'utilisation et les instructions suivantes. Le non-respect de ces consignes peut entraîner des blessures graves ou la mort. Veuillez suivre les instructions avec diligence car elles sont très importantes pour votre sécurité lors de l'utilisation ou de l'entretien de l'appareil.

Assurez-vous que chaque personne ayant utilisé le produit a lu ces avertissements et instructions et les a suivis. Conservez tous les renseignements et instructions relatifs à la sécurité pour référence ultérieure et communiquez-les aux futurs utilisateurs du produit.

Vous pouvez télécharger la dernière version du manuel sur www.UTILLIAN.com

Explication des Symboles pour les Dangers Potentiels et l'Utilisation Sûre et Appropriée

Avertissement



Pour éviter toute blessure, il est impératif de suivre les instructions mentionnées par ce symbole.

Avis de Sécurité



Pour éviter d'endommager l'appareil et l'équipement, et de subir les conséquences potentielles de ces dommages sur la vie et le corps, il est impératif de suivre les instructions mentionnées par ce symbole.



Sécurité et Mises en Garde

Avant la première utilisation de l'appareil, assurez-vous de lire et de comprendre entièrement le manuel d'utilisation et les instructions suivantes. Le non-respect de ces consignes peut entraîner des blessures graves ou la mort. Suivez toujours les instructions du manuel lorsque vous utilisez ou procédez à l'entretien de l'appareil.

- N'utilisez que des accessoires et des pièces de rechange d'origine UTILLIAN™.
- Utilisez les herbes et les parties de plantes recommandées. D'autres matériaux peuvent provoquer un incendie ou empoisonner l'utilisateur.
- Gardez le UTILLIAN 722™ et ses composants hors de portée des enfants et des animaux domestiques.
- Certaines pièces de l'appareil peuvent S'ÉCHAUFFER lors d'une utilisation normale. Faites attention lorsque vous accédez à la chambre thermique et ne touchez pas les éléments chauffants quand l'appareil fonctionne et se refroidit.
- Ne pas brancher le UTILLIAN 722™ directement après utilisation ou si l'appareil est chaud en raison du chauffage.
- Ne pas le déposer sur des surfaces qui empêchent que la température accumulée par l'appareil ne se dissipe (ne pas déposer l'appareil sur des lits, des canapés, des oreillers, des vêtements, etc. pendant le chargement ou s'il est encore chaud après utilisation), ni le couvrir.
- Ne pas le stocker à proximité de sources de chaleur.
- Ne pas exposer l'appareil à des températures extrêmes. Par conséquent, la condensation de l'humidité peut nuire au fonctionnement de l'appareil.

- Ne pas exposer à l'humidité.
- Ne pas exposer à la lumière directe du soleil pendant une période prolongée.
- Ne pas ouvrir ou toucher les pièces internes lorsque l'appareil est allumé, lorsqu'il est chaud ou en cours d'utilisation.
- Débrancher l'appareil de la source d'alimentation pour effectuer la maintenance.
- Ne pas démonter l'appareil et manipuler ses composants internes.
- Ne pas utiliser s'il est endommagé ou cassé.
- Ne pas faire fonctionner sans surveillance.
- Ne pas l'utiliser d'une manière inhabituelle.
- Ne pas utiliser à proximité de produits inflammables, tels que du papier, des rideaux ou des nappes.
- Ne pas utiliser dans une atmosphère explosive ou inflammable.
- Ne pas utiliser si des produits de nettoyage ou des désinfectants inflammables, tels que l'alcool isopropylique, ne se sont pas complètement évaporés.
- Ne pas utiliser le UTILLIAN 722™ s'il est immergé dans un liquide.
- Ne pas utiliser d'équipement endommagé pour charger l'appareil (y compris des adaptateurs endommagés, tout ce qui a des câbles effilochés, etc.).
- Ne pas plier ou endommager la zone du chargeur.
- Ne pas charger l'appareil quand il est défectueux.
- Ne pas utiliser un chargeur rapide ou un chargeur dont la tension et le courant sont hors normes. Utilisez un adaptateur de charge de 5 V – 1 A, ce qui est conforme à toutes les réglementations officielles en vigueur.

Conséquences Potentielles sur la Santé

- Surveillez vos symptômes pendant et après l'utilisation et consultez immédiatement un médecin si vous avez des préoccupations.
- N'utilisez pas l'appareil si vous souffrez de maladies respiratoires ou des poumons. L'inhalation de vapeurs peut provoquer une toux.

Utilisation Prévue et Mauvais Usage Raisonnablement Prévisible

L'appareil est destiné à l'évaporation des constituants volatils. Ces derniers, tels que les huiles essentielles, produits à partir des plantes énumérées ci-dessous, peuvent être évaporisés grâce à l'énergie thermique; un réglage de température correspondant au moins à la température indiquée dans la colonne *Réglage de température recommandé* doit être utilisé afin de libérer les composants volatils respectifs.

Vous trouverez ci-dessous un résumé non exhaustif des herbes pouvant être évaporisées avec UTILLIAN 722™.

Cet appareil n'est destiné à rien d'autre et, s'il est utilisé de manière inappropriée, il pourrait être potentiellement dangereux.

Résumé des Herbes à Utiliser

Nom de la plante	Nom botanique	Partie de la plante à utiliser	Réglage de température recommandé
Mélisse officinale	<i>Melissa officinalis</i>	Feuilles	142 °C (288 °F)
Menthe poivrée	<i>Mentha x piperita</i>	Feuilles	160 °C (320 °F)
Lavande	<i>Lavandula angustifolia</i>	Fleurs	130 °C (266 °F)
Sauge officinale	<i>Salvia officinalis</i>	Feuilles	190 °C (374 °F)
Thyme	<i>Thymus vulgaris</i>	Herbe	190 °C (374 °F)
Camomille	<i>Matriarca chamomilla</i>	Fleurs	190 °C (374 °F)
Houblon	<i>Humulus lupulus</i>	Cones	154 °C (309 °F)
Eucalyptus	<i>Eucalyptus globulus</i>	Feuilles	130 °C (266 °F)
Herbe à chat	<i>Nepeta cataria</i>	Feuilles	150 °C (302 °F)



N'oubliez pas de consulter votre médecin ou votre pharmacien si vous avez des questions d'ordre médical. Il est possible que certaines plantes puissent provoquer des réactions allergiques. Dans ce cas, il est recommandé d'arrêter immédiatement l'utilisation de ces plantes.

Nous ne recommandons que l'utilisation de matériel végétal de qualité vérifiée. On contrôle l'authenticité, la pureté et l'absence de germes pathogènes du matériel végétal selon les normes de la pharmacopée, telles que décrites dans la Pharmacopée Européenne ou la Pharmacopée des États-Unis, que l'on peut acheter en pharmacie.

Suivez les instructions indiquées sur UTILLIAN 722™ afin de régler votre appareil pour une utilisation aussi efficace que possible avec vos herbes, selon vos préférences personnelles. UTILLIAN 722™ n'est pas approuvé par la FDA.

Fonctionnement de l'Appareil

Recommandation Avant la Première Utilisation

- Chargez entièrement la batterie avant la première utilisation.
- Effectuez un cycle d'assainissement (pyrolyse) avant la première utilisation. Faites chauffer l'appareil avec le réglage de puissance et de température le plus élevé pendant un cycle complet afin de vider les huiles des machines de leur fabrication.

Chargement

Branchez le **Câble USB** fourni à un adaptateur d'alimentation et branchez le connecteur de charge micro USB au **Port de Chargement**, qui se trouve en bas de l'appareil. Il est recommandé d'utiliser un chargeur d'une puissance de $5\text{ V} = 1\text{ A}$. Lorsqu'il est connecté au chargeur, la DEL située en bas de l'appareil (**Indicateur de Niveau de Batterie**) clignote pour indiquer que celui-ci est en train de se charger. Une fois la charge terminée, l'**Indicateur de Niveau de Batterie** devient vert et reste allumé.

Indicateur de Niveau de Batterie

Le niveau de charge de la batterie est affiché lorsque l'appareil est déverrouillé. La DEL (**Indicateur de Niveau de Batterie**) affiche une couleur différente selon le niveau de charge :

- Vert : 100 % - 60 % chargé
- Orange : 60 % - 20 % chargé
- Rouge : 20 % - 0 % chargé

Indicateur de Température

Batterie faible : La DEL (**Indicateur de Température**) clignote 3 fois en rouge lors du déverrouillage de l'appareil.



- Ne pas utiliser un chargeur rapide ou un chargeur dont la tension et le courant sont hors normes. Utilisez un adaptateur de charge de $5\text{ V} = 1\text{ A}$, ce qui est conforme à toutes les réglementations officielles en vigueur.
- Ne pas utiliser d'équipement endommagé pour charger l'appareil (y compris des adaptateurs endommagés, tout ce qui a des câbles effilochés, etc.).
- Ne pas plier ou endommager la zone du chargeur.
- Ne pas charger l'appareil quand il est défectueux.
- Ne pas brancher le UTILLIAN 722™ directement après utilisation ou si l'appareil est chaud en raison du chauffage.
- Ne pas le déposer sur des surfaces qui empêchent que la température accumulée par l'appareil ne se dissipe (ne pas déposer l'appareil sur des lits, des canapés, des oreillers, des vêtements, etc. pendant le chargement ou s'il est encore chaud après utilisation), ni le couvrir.

Fonctionnement


Pour verrouiller ou déverrouiller l'UTILLIAN 722™, ou en d'autres termes pour allumer ou éteindre l'appareil, appuyez sur le **Bouton Multifonction** 5 fois en 2 secondes. La DEL située en haut de l'appareil (**Indicateur de Température**) va clignoter et celui-ci va commencer à chauffer jusqu'à la dernière température réglée. Quand la DEL (**Indicateur de Température**) arrête de clignoter et devient stable, cela veut dire que l'appareil a atteint la température réglée.

Cet appareil se verrouille automatiquement après 7 minutes d'utilisation pour économiser la batterie. Répétez les étapes ci-dessus pour le réactiver.



Certaines pièces de l'appareil peuvent S'ÉCHAUFFER lors d'une utilisation normale. Faites attention lorsque vous accédez à la chambre thermique et ne touchez pas les éléments chauffants quand l'appareil fonctionne et se refroidit.

Remplissage



- 1) Retirez le **Capuchon Magnétique**.
- 2) Remplissez l'appareil avec des herbes broyées en vrac.
- 3) Remettez le **Capuchon Magnétique** en place, faites pivoter l'**Embout** et appuyez sur le **Bouton Multifonction** 5 fois en 2 ou 3 secondes pour chauffer la chambre.

Réglage des Températures Personnalisation

Pour modifier la température de l'UTILLIAN 722™, appuyez 2 fois rapidement sur le **Bouton Multifonction**. Le voyant DEL (**Indicateur de Température**) changera de couleur pour indiquer la température correspondante.

- Vert : 180 °C/356 °F
- Bleu : 190 °C/374 °F
- Violet : 200 °C/392 °F
- Rouge : 210 °C/410 °F

Mode "Boost"

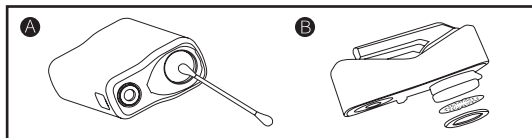
Cet appareil est également doté d'un mode de chauffage amplifié "Boost", qui permet d'augmenter la température jusqu'à 225 °C à tout moment pendant l'utilisation. Pour activer cette fonction, appuyez sur le **Bouton Multifonction** et maintenez-le enfoncé et pour la désactiver, il suffit de relâcher le bouton. Lorsque la DEL (**Indicateur de Température**) commence à clignoter en rouge, cela signifie que le mode de chauffage amplifié est activé.

Pour de meilleurs résultats, ne remplissez pas trop la chambre thermique. Cela facilitera le flux d'air pour un chauffage uniforme. Si l'appareil ne dégage pas de vapeur, utilisez l'**Outil de Remplissage** pour remuer doucement les herbes. Prenez une taffe pour tester la résistance et répétez l'opération jusqu'à ce que vous obteniez de gros nuages de vapeur comme vous le souhaitez.



- Utilisez les herbes et les parties de plantes recommandées. D'autres matériaux peuvent provoquer un incendie ou empoisonner l'utilisateur.
- N'utilisez pas l'appareil si vous souffrez de maladies respiratoires ou des poumons. L'inhalation de vapeurs peut provoquer une toux.

Maintenance et Stockage



A Nettoyage de la Chambre de Chauffage

Après chaque séance de vapotage, il est recommandé de vider la chambre et de nettoyer les résidus d'herbes à l'aide de la **Brosse de Nettoyage** fournie. Après 3 séances ou plus, il est recommandé de nettoyer la chambre de chauffage en la brossant délicatement à l'aide d'un coton-tige imbibé d'alcool pur. Après le nettoyage, essuyez toute trace d'alcool résiduel dans la chambre à l'aide d'un coton-tige propre et sec. Assurez-vous que la chambre thermique est sèche avant de l'utiliser.

B Nettoyage du Capuchon Magnétique et de l'Embout

1) Pour nettoyer le conduit d'air du **Capuchon Magnétique**, enlevez le **Joint Torique** en silicone, le **Tamis** et l'**Embout** en tirant doucement sur chaque élément pour dégager le conduit d'air.

2) Vous pouvez faire tremper le **Joint Torique**, le **Tamis** et l'**Embout** dans de l'alcool pur pendant un maximum de 20 minutes, puis les rincer à l'eau chaude et les laisser sécher.

3) Ensuite, utilisez un coton-tige et trempez-le dans de l'alcool pur et nettoyez délicatement le conduit d'air du **Capuchon Magnétique** pour éliminer tout résidu, puis rincez-le à l'eau chaude et laissez bien sécher.



- Ne nettoyez pas la surface extérieure du **Capuchon Magnétique** avec de l'alcool.
- Ne faites pas tremper le **Capuchon Magnétique** dans de l'alcool ; cela endommagerait la finition caoutchoutée de l'appareil.
- Assurez-vous qu'aucune gouttelette d'alcool n'entre en contact avec les pièces internes de l'appareil en utilisant les bâtonnets de nettoyage. Tout dommage causé par un mauvais nettoyage annulera la garantie.



- Gardez le UTILLIAN 722™ et ses composants hors de portée des enfants et des animaux domestiques.
- Faites attention lorsque vous accédez à la chambre thermique et ne touchez pas les éléments chauffants quand l'appareil fonctionne et se refroidit.
- Ne pas utiliser si des produits de nettoyage ou des désinfectants inflammables, tels que l'alcool isopropylique, ne se sont pas complètement évaporés.

Dépannage



Erreur	Cause potentielle	Solution
Le UTILLIAN 722™ ne s'allume pas.	L'appareil n'est pas chargé.	<ul style="list-style-type: none">• Vérifiez que la batterie a été chargée.• Vérifiez si le câble de chargement a été correctement inséré dans le Port de Chargement de l'appareil et dans l'adaptateur mural pendant le chargement.• Vérifiez si l'adaptateur mural a été correctement inséré pendant le chargement.
L'appareil ne fonctionne toujours pas après avoir essayé de le recharger.	L'appareil est défectueux.	Veillez contacter le service clientèle immédiatement.
La DEL (Indicateur de Température) clignote 3 fois en jaune.	L'appareil est défectueux.	Déconnectez immédiatement du secteur et contactez le service clientèle.



Si les erreurs (colonne *Erreur*) décrites ici ne peuvent être résolues par les mesures recommandées (colonne *Solution*), ou si une erreur non décrite survient, veuillez débrancher immédiatement l'appareil et contacter le service clientèle.

Ne pas démonter l'appareil et manipuler ses composants internes, même en cas de dysfonctionnement de l'appareil. Nous vous recommandons de contacter le service après-vente. L'appareil ne doit être ouvert que par un personnel de service qualifié utilisant des outils adéquats afin d'éviter d'endommager l'appareil. Toute tentative visant à démonter ou à ouvrir l'appareil annulera la garantie limitée.

Garantie

UTILLIAN™ adhère à des normes de contrôle de qualité strictes et ne propose que des produits haut de gamme qui sont rigoureusement testés. En cas de détérioration de la qualité ou de défauts des produits UTILLIAN™, les conditions de garantie suivantes s'appliquent.

Garantie Restreinte

Le UTILLIAN 722™ a une garantie restreinte de douze (12) mois sur le matériel et est couvert par une garantie contre tout défaut de matériel et de fabrication. Pour vérifier la date d'achat au détail par le client initial, une preuve d'achat est requise de la part d'un détaillant agréé. À sa discrétion et dans les limites autorisées par la loi, Thermodyne Systems (UTILLIAN™) échangera le produit avec un autre qui sera neuf, remis à neuf ou doté de fonctionnalités similaires, si le produit présente des défauts mécaniques et qu'une réclamation est déposée pendant la période de garantie. La période de garantie commence à la date d'achat au détail et ne reprend pas après une réclamation au titre de la garantie. Tous les produits soumis à la garantie deviennent la propriété de UTILLIAN™. Le client prend en charge les frais d'expédition en vue d'obtenir un soutien pour la garantie. En cas de problème avec votre produit, envoyez un courriel à info@UTILLIAN.com et un conseiller du service à la clientèle vous contactera dès que possible pour résoudre le problème et trouver la meilleure solution.

Exclusions et Restrictions

La garantie restreinte s'applique uniquement aux appareils fabriqués par Thermodyne Systems (UTILLIAN™) qui peuvent être identifiés par la marque de commerce, le nom commercial ou le logo "UTILLIAN" qui y est apposé, et qui ont été achetés chez un détaillant agréé qui est lui-même approvisionné par un distributeur agréé.

UTILLIAN™ n'assume aucune responsabilité pour les dommages résultant du non-respect du mode d'emploi.

La garantie restreinte ne s'applique pas aux situations suivantes :

- La dégradation normale des performances des matériaux.
- La dégradation naturelle des batteries.
- Les pièces vulnérables à l'usure.
- Tout dommage dû à la négligence de l'utilisateur ou toute utilisation inappropriée.
- Tout cas impliquant un démontage, une altération ou un accès intentionnel aux composants internes du produit.
- Une pièce ou un produit qui a été modifié dans le but d'en changer la capacité ou la fonctionnalité.
- Des dommages causés par l'utilisation de chargeurs rapides ou de tout chargeur ayant une tension et un courant hors normes ; Thermodyne Systems recommande d'utiliser un chargeur de 5V – 1A.
- Des dommages causés par l'utilisation du produit en dehors de la fonction prévue telle que décrite par UTILLIAN™.
- Des dommages résultant du non-respect du manuel d'instructions.
- Des dommages esthétiques, y compris, mais sans s'y limiter, les bosses, les éraflures, les déformations et les pièces cassées par l'utilisation du produit.
- Des dommages causés par un abus, une utilisation incorrecte, un accident, une inondation, un incendie, un tremblement de terre ou d'autres causes externes

La batterie au lithium-ion est couverte par une garantie de trois (3) mois à compter de la date d'achat et est protégée contre tout défaut anormal, qui n'est pas considéré comme une dégradation naturelle de la batterie.

Sachez que le logiciel préinstallé sur l'appareil et/ou les versions ultérieures obtenues par des mises à jour ou des mises à niveau vous sont concédés sous licence, ne sont pas vendus et ne peuvent être utilisés que dans le cadre du produit.

La garantie restreinte est non négociable et ne s'applique qu'à l'acheteur initial. Si vous avez acheté le produit par l'intermédiaire d'un revendeur tiers tel que eBay, Kijiji, Craigslist ou tout autre détaillant non autorisé, la garantie restreinte est inapplicable. Les garanties de UTILLIAN™ ne s'appliquent qu'aux produits achetés chez un détaillant agréé et approvisionné par un distributeur agréé de UTILLIAN™. Pour toute question relative aux détaillants agréés, veuillez nous contacter.

Politique de Retour

Avant d'acheter le produit qui vous intéresse, veuillez faire des recherches. Aucun remboursement n'est accordé pour les produits neufs, non utilisés et non ouverts, sauf à la discrétion et selon les conditions du détaillant autorisé. Les détails et les conditions de remboursement diffèrent selon le détaillant habilité et doivent être obtenus auprès de son service à la clientèle ou sur son site Web. Si le sceau de garantie est brisé ou si le film plastique est endommagé ou retiré, aucun remboursement ne peut être fait. Les produits achetés chez un détaillant non agréé ne sont pas remboursables sur le site UTILLIAN™.

Contrefaçon

Notre engagement à long terme dans la lutte contre les ventes non agréées et les contrefaçons est de garantir la qualité des services de UTILLIAN™. UTILLIAN™ s'efforce de garantir à ses clients les technologies les plus récentes, une formule attrayante et une assistance de premier ordre.

UTILLIAN™ recommande aux consommateurs d'être prudents lorsqu'ils achètent des produits UTILLIAN™ auprès de fournisseurs non agréés, car la qualité, la fiabilité et la sécurité de ces produits sont inconnues et, dans certains cas, peuvent exposer le consommateur à des dangers non associés aux produits UTILLIAN™ authentiques.

UTILLIAN™ dispose d'une équipe dévouée qui surveille et inspecte activement les fournisseurs non autorisés et les auteurs de contrefaçons afin de protéger les clients et les partenaires commerciaux. En effet, de nombreuses personnes ne comprennent pas la portée mondiale de la contrefaçon ou le cercle vicieux auquel elles contribuent en achetant des produits contrefaits. En démasquant les auteurs de contrefaçons et en simplifiant les actions en justice contre ces personnes, nous croyons que nous apportons notre contribution.

Bien que UTILLIAN™ s'engage à aider les victimes de contrefaçons, nous ne pouvons pas rembourser les sommes ayant servi à l'achat de produits contrefaits, car ceux-ci n'ont pas été achetés sur UTILLIAN™. Nous ne pouvons pas non plus apporter notre aide pour résoudre les litiges, notamment par le biais de PayPal ou de remboursements de cartes de crédit.

Contactez le service d'assistance UTILLIAN™ pour en savoir plus sur les fournisseurs agréés, car il y a de fortes chances que tout produit acheté en dehors de notre réseau de vente exclusif soit contrefait et ne soit pas couvert par notre garantie.

Recyclage et Élimination

Le UTILLIAN 722™ est équipé d'une batterie au lithium-ion qui doit être recyclée et éliminée conformément aux exigences locales afin de prévenir tout dommage potentiel à l'environnement et à la santé humaine. Le UTILLIAN 722™ est équipé d'une batterie lithium-ion rechargeable intégrée qui doit être déchargée avant d'être éliminée.

Élimination des Composants Électroniques



Le symbole sur le produit, les accessoires ou l'emballage indique que cet appareil ne doit pas être traité comme des déchets municipaux non triés, mais doit être collecté séparément! Si vous résidez dans un pays de l'Union européenne ou tout autre pays qui dispose d'un système de collecte spécifique pour les déchets d'équipements électriques et électroniques, vous devez envoyer cet appareil à un centre de collecte pour le recyclage des déchets d'équipements électriques et électroniques. Une élimination adéquate de l'appareil permet d'éviter les risques éventuels pour l'environnement et la santé publique qui pourraient résulter d'un traitement inapproprié des déchets d'équipements. Le recyclage des matériaux contribue à la conservation des ressources naturelles. Par conséquent, ne vous débarrassez pas de vos anciens équipements électriques et électroniques avec les déchets municipaux non triés.

Élimination des Déchets d'Emballage



L'emballage est fabriqué à partir de matériaux respectueux de l'environnement, qui peuvent être éliminés dans les centres de recyclage locaux. En éliminant l'emballage et les déchets de manière appropriée, vous contribuez à éviter les risques éventuels sur l'environnement et la santé publique. Le(s) symbole(s) figurant sur l'emballage peut(vent) indiquer la composition de l'emballage.

Élimination des Piles

Le produit est équipé d'une pile. Les piles ne peuvent être éliminées avec les déchets ménagers habituels. Elles peuvent contenir des métaux lourds toxiques et sont soumises à la réglementation sur les déchets. C'est la raison pour laquelle les piles rechargeables usagées doivent être éliminées dans un point de collecte local.

Description du Produit

Conformité des Produits - Déclaration de Conformité (UE)

Ce produit est conforme à toutes les directives européennes pertinentes (UE). Le produit est conforme à la (aux) norme(s) pertinente(s) suivante(s) :

- Directive compatibilité électromagnétique 2014/30/UE
- Directive 2014/35/UE (électriques basse tension)
- Directive RoHS 2011/65/UE (dernier amendement Directive 2017/2102)

Spécifications Techniques

Dispositif

	Métrique	Imperial
Température de fonctionnement	5°C - 40°C	41°F - 104°F
Températures d'évaporation	Environ 180 °C, 190 °C, 200 °C, 210 °C, Mode "Boost" 225 °C	Environ 356 °F, 374 °F, 392 °F, 410 °F, Mode "Boost" 437 °F
Capacité de la batterie	2300 mAh	
Taille	11,2 x 5,7 x 2,9 cm	4,41 x 2,25 x 1,15 in
Poids	Environ 179 g	Environ 0,39 lb

Sous réserve de modifications techniques.

Entrée de Charge pour l'Appareil

Tension d'entrée	5 V DC
Ampérage d'entrée	1 A
Consommation d'énergie	5 W

Sous réserve de modifications techniques.

Fabricant

Pour toute question concernant l'appareil, les problèmes techniques, les demandes de garantie ou l'élimination de l'appareil, il est conseillé de contacter l'une des adresses suivantes :






Thermodyne Systems
11 Progress Ave. #17,
Toronto, ON, M1P 4S7,
CANADA

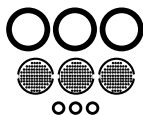
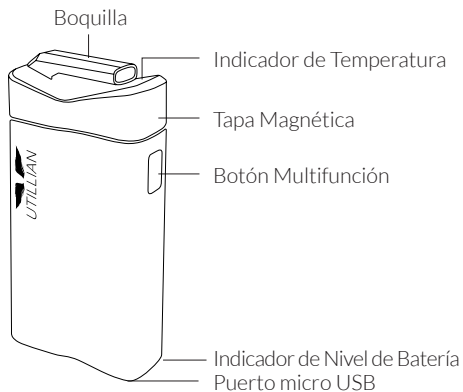
Thermodyne Systems GmbH
Gutenbergstr. 3
70176 Stuttgart
GERMANY

Commentaires

Si vous avez des commentaires à formuler sur nos produits, y compris sur tout article livré avec eux, ou sur le manuel d'utilisation, vous pouvez envoyer un courriel à info@UTILLIAN.com. Vos commentaires sont les bienvenus!

Explication des Symboles sur l'Emballage, l'Appareil et dans le Manuel

MARQUAGE	DÉCLARATION
	Conformité Européenne - Cet appareil est conforme aux normes de santé, de sécurité et de protection de l'environnement applicables aux produits pouvant être vendus dans l'Espace économique européen.
	Waste of Electrical and Electronic Equipment (WEEE Directive) - Cet appareil est considéré comme un déchet électrique ou électronique et ne doit pas être traité comme un déchet ménager. L'appareil doit être éliminé par l'intermédiaire d'un point de collecte municipal des DEEE.
	Le produit est conforme à la réglementation en matière d'élimination et de recyclage.
	Veillez lire et comprendre le manuel d'instructions.
	Federal Communications Commission - Cet appareil est conforme à la partie 15 des règles de la FCC. Conditions de fonctionnement : (1) ce dispositif ne doit pas causer d'interférences nuisibles, et (2) cet appareil ne doit pas causer d'interférences nuisibles, y compris des interférences pouvant entraîner un fonctionnement non souhaité.



3x Mallas y Juego de Juntas Tóricas
(3x Malla, 3x Junta Tórica Grande y 3x Pequeña)



Cáble USB



Herramienta de Relleno



Cepillo

Descargo de Responsabilidad

UTILLIAN™ no ofrece ninguna representación ni garantía con respecto a este manual y, en la medida máxima permitida por la ley, limita expresamente su responsabilidad por el incumplimiento de cualquier garantía que pueda estar implícita a la sustitución de este manual por otro. Además, UTILLIAN™ se reserva el derecho de revisar esta publicación en cualquier momento sin incurrir en la obligación de notificar la revisión a ninguna persona.

UTILLIAN™ no se responsabiliza de los daños materiales o personales que pueda causar el aparato si se utiliza de forma inadecuada, incorrecta o irresponsable o incumpliendo las instrucciones de seguridad.

El UTILLIAN 722™ no es un dispositivo médico y no puede diagnosticar, tratar o curar ninguna enfermedad o condición médica.

El UTILLIAN 722™ no es un dispositivo para dejar de fumar.

Si tiene problemas de salud, consulte a un médico antes de utilizar el UTILLIAN 722™.

El UTILLIAN 722™ no está destinado a ser utilizado con ninguna sustancia ilegal, medicinal o no regulada. Cualquier uso indebido o ilegal de este producto anulará la garantía limitada.

La información proporcionada en esta documentación contiene descripciones generales y/o características técnicas del funcionamiento de los productos aquí contenidos. Esta documentación no pretende sustituir y no debe utilizarse para determinar la idoneidad o fiabilidad de estos productos para aplicaciones específicas del usuario. Es el deber de cualquier usuario de este tipo realizar el análisis de riesgo apropiado y completo, la evaluación y las pruebas de los productos con respecto a la aplicación específica pertinente o el uso de los mismos. Ni UTILLIAN™ ni ninguna de sus filiales o subsidiarias serán responsables del mal uso de la información aquí contenida. Si tiene alguna sugerencia de mejora o modificación o ha encontrado errores en esta publicación, notifíquelo.

Al utilizar este producto deben respetarse todas las normas de seguridad estatales, regionales y locales pertinentes. Por razones de seguridad, sólo el fabricante debe realizar las reparaciones de los componentes.

Explicación de los Símbolos, Advertencias e Instrucciones de Seguridad



Lea y comprenda el manual de instrucciones y las siguientes instrucciones en su totalidad antes de utilizar el aparato por primera vez. No hacerlo puede provocar lesiones graves o la muerte.

Siga las instrucciones con diligencia, ya que son de gran importancia para su seguridad al utilizar o mantener el aparato.

Asegúrese de que cada persona que utilice el producto haya leído estas advertencias e instrucciones y las siga.

Conserve toda la información de seguridad y las instrucciones para futuras consultas y transmítalas a los siguientes usuarios del producto.

El último manual está disponible para su descarga en www.UTILLIAN.com.

Explicación de los Símbolos para un Uso Seguro y Adecuado

Advertencia



Para evitar lesiones, es obligatorio seguir las instrucciones marcadas con este símbolo.

Aviso de Seguridad



Para evitar daños en el aparato y en el equipo, y las posibles consecuencias de los daños para la vida y la integridad física, es obligatorio seguir las instrucciones marcadas con este símbolo.



Advertencias e Instrucciones de Seguridad

Lea y comprenda este manual y sus instrucciones de seguridad antes de utilizar el aparato por primera vez. No hacerlo puede provocar lesiones graves o la muerte.

Siga siempre las instrucciones del manual cuando utilice o repare el aparato.

- Utilice únicamente accesorios y piezas de repuesto originales de UTILLIAN™.
- Utilice únicamente las hierbas y partes de plantas recomendadas. Otros materiales pueden hacer que la unidad se incendie o envenene al usuario.
- Mantenga el UTILLIAN 722™ y sus componentes fuera del alcance de los niños y las mascotas.
- Algunas partes de la unidad, se CALIENTAN durante el uso normal. Tenga cuidado al acceder a la cámara de calentamiento y no toque los elementos de calentamiento durante el funcionamiento y el enfriamiento.
- No enchufe el UTILLIAN 722™ directamente después de usarlo o si el aparato está caliente por el calentamiento.
- No lo coloque sobre superficies que impidan la disipación de la temperatura de la unidad (no coloque la unidad sobre camas, sofás, almohadas, ropa, etc. mientras se carga o si todavía está caliente por el uso), ni cubra el dispositivo.
- No almacenar cerca de fuentes de calor. No lo exponga a temperaturas extremas. La condensación de humedad puede perjudicar el funcionamiento de la unidad.
- No exponer a la humedad.
- No exponer a la luz solar directa durante un tiempo prolongado.

- No abra ni toque las partes internas cuando esté encendido, cuando esté caliente o en uso.
- Desconecte de la fuente de alimentación para el mantenimiento.
- No desmonte ni manipule los componentes internos.
- No utilizar si está dañado o roto.
- No lo haga funcionar sin vigilancia.
- No operar de manera inusual.
- No utilizar cerca de productos inflamables, como papel, cortinas o manteles.
- No utilizar en una atmósfera explosiva o inflamable.
- No utilice el aparato si los agentes de limpieza o desinfectantes inflamables, como el alcohol isopropílico, no se han evaporado por completo.
- No utilice el UTILLIAN 722™ si se sumerge en algún líquido.
- No utilice ningún equipo dañado para cargar el dispositivo (incluyendo adaptadores dañados, cualquier cosa con cables deshilachados, etc.).
- No doble ni dañe la zona del cargador.
- No cargue un dispositivo defectuoso.
- No utilice un cargador rápido o un cargador con valores de tensión y corriente no estándar. Utilice un adaptador de carga con la clasificación 5 V = 1 A, que cumpla con todas las regulaciones oficiales actualmente aplicables.

Posibles Consecuencias para la Salud

- Controle el efecto de sus síntomas durante y después del uso y busque inmediatamente ayuda médica si tiene dudas.
- No utilizar si se padecen enfermedades de las vías respiratorias o de los pulmones. La inhalación de vapores puede provocar tos.

Uso Previsto y Uso Indebido Razonablemente Previsible

El dispositivo está destinado a la evaporación de componentes volátiles. Los componentes volátiles, como los aceites esenciales, generados a partir del material de hierba que se indica a continuación, pueden ser evaporados mediante energía térmica; para liberar los respectivos componentes volátiles, debe utilizarse un ajuste de temperatura que alcance como mínimo la temperatura indicada en la columna *Ajuste de temperatura recomendado*.

A continuación se muestra un resumen de las hierbas que son adecuadas para la evaporación en el UTILLIAN 722™.

El dispositivo no está destinado a ningún otro uso y, si se utiliza de forma inadecuada, podría ser potencialmente perjudicial.

Visión General de las Hierbas

Nombre de la planta	Nombre botánico	Parte de la planta utilizada	Ajuste de temperatura recomendado
Bálsamo de limón	<i>Melissa officinalis</i>	Hojas	142 °C (288 °F)
Menta	<i>Mentha x piperita</i>	Hojas	160 °C (320 °F)
Lavanda	<i>Lavándula angustifolia</i>	Flores	130 °C (266 °F)
Sage	<i>Salvia officinalis</i>	Hojas	190 °C (374 °F)
Tomillo	<i>Thymus vulgaris</i>	Hierba	190 °C (374 °F)
Manzanilla	<i>Matriarca chamomilla</i>	Flores	190 °C (374 °F)
Lúpulo	<i>Humulus lupulus</i>	Conos	154 °C (309 °F)
Eucalipto	<i>Eucalyptus globulus</i>	Hojas	130 °C (266 °F)
Hierba gatera (Catnip)	<i>Nepeta cataria</i>	Hojas	150 °C (302 °F)



Asegúrese de preguntar a su médico o farmacéutico si tiene alguna duda médica. Existe la posibilidad de que algunas plantas puedan provocar reacciones alérgicas. En este caso, se recomienda suspender inmediatamente el uso de dichas hierbas.

Sólo recomendamos el uso de material vegetal de calidad comprobada. La autenticidad, la pureza y la ausencia de gérmenes patógenos se verifican para el material vegetal según las normas de la farmacopea, tal como se describe en la Farmacopea Europea o en la Farmacopea de los Estados Unidos, que pueden adquirirse en las farmacias.

Siguiendo las instrucciones dadas con el UTILLIAN 722™ con el fin de configurar su dispositivo para ser utilizado con su material de hierba de la manera más eficiente posible para su propia preferencia personal. El UTILLIAN 722™ no está aprobado por la FDA.

Utilización del Dispositivo

Recomendación antes del Primer Uso

- Cargue completamente la batería antes del primer uso.
- Realice un ciclo de saneamiento (pirólisis) antes del primer uso. Caliente el aparato con el ajuste de potencia o temperatura más alto durante un ciclo completo con el fin de purgar cualquier aceite de la máquina de la fabricación.

Cargando

Enchufe el **Cable USB** incluido en un adaptador de corriente y conecte el conector de carga micro USB en el **Puerto micro USB**, que se encuentra en la parte inferior del dispositivo. Se recomienda utilizar un cargador de $5\text{ V} = 1\text{ A}$. Cuando esté conectado al cargador, el LED de la parte inferior de la unidad (**Indicador de Nivel de Batería**) parpadeará para indicar que la unidad se está cargando. Cuando la carga se haya completado, el **Indicador de Nivel de Batería** pasará a ser de color verde fijo.

Indicador de Nivel de Batería

El nivel de batería se indica al encender el dispositivo. El **Indicador de Nivel de Batería** muestra un color diferente en función del nivel de carga:

- Verde: 100% - 60% cargado
- Naranja: 60% - 20% cargado
- Rojo: 20% - 0% cargado

Indicador de Temperatura

Batería baja: El LED (**Indicador de Temperatura**) parpadeará en rojo 3 veces al desbloquear la unidad.



- No utilice un cargador rápido o un cargador con valores de tensión y corriente no estándar. Utilice un adaptador de carga con la clasificación $5\text{ V} = 1\text{ A}$, que cumpla con todas las regulaciones oficiales actualmente aplicables.
- No utilice ningún equipo dañado para cargar el dispositivo (incluyendo adaptadores dañados, cualquier cosa con cables deshilachados, etc.).
- No doble ni dañe la zona del cargador.
- No cargue un dispositivo defectuoso.
- No enchufe el UTILLIAN 722™ directamente después de usarlo o si el aparato está caliente por el calentamiento.
- No lo coloque sobre superficies que impidan la disipación de la temperatura de la unidad (no coloque la unidad sobre camas, sofás, almohadas, ropa, etc. mientras se carga o si todavía está caliente por el uso), ni cubra el dispositivo.

Operación

Para activar o desactivar el bloqueo del UTILLIAN 722™, o lo que es lo mismo, para encender o apagar el aparato, pulse el **Botón Multifunción** 5 veces en 2 segundos. El LED de la parte superior del aparato (**Indicador de Temperatura**) parpadeará y el aparato comenzará a calentarse hasta la última temperatura ajustada. Cuando el LED (**Indicador de Temperatura**) se ha vuelto sólido, la unidad ha alcanzado la temperatura ajustada.

La unidad se bloqueará automáticamente después de 7 minutos de uso para ahorrar batería. Repita los pasos anteriores para volver a activar la unidad.



Algunas partes de la unidad, se CALIENTAN durante el uso normal. Tenga cuidado al acceder a la cámara de calentamiento y no toque los elementos de calentamiento durante el funcionamiento y el enfriamiento.

Cargando



- 1) Retire la **Tapa Magnética**.
- 2) Cargar el botánico de tierra sin apretar.
- 3) Vuelva a colocar la **Tapa Magnética**, gire la **Boquilla** hacia fuera y pulse el **Botón Multifunción** 5 veces en 2-3 segundos para calentar.

Ajustes de Temperatura Personalizar

Para cambiar la temperatura del UTILLIAN 722™, pulse el **Botón Multifunción** 2 veces rápidamente. El LED (**Indicador de Temperatura**) cambiará al color de la temperatura correspondiente.

- Verde: 180 °C/356 °F
- Azul: 190 °C/374 °F
- Morado: 200 °C/392 °F
- Rojo: 210 °C/410 °F

Modo Boost

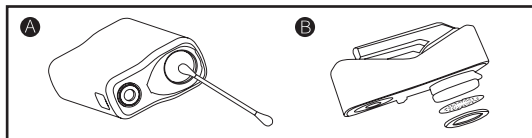
Esta unidad también cuenta con un modo de calentamiento “Boost”, que aumentará la temperatura a 225°C en cualquier momento durante su uso. Para activar el modo de calentamiento “Boost”, mantenga pulsado el **Botón Multifunción**; para desactivarlo, simplemente suelte el botón. El **Indicador de Temperatura** comenzará a parpadear en rojo para indicar que el modo de calentamiento “Boost” está activo.

Para obtener los mejores resultados, no sobrecargue la cámara de calentamiento. Esto asegurará el paso del flujo de aire para un calentamiento uniforme. En caso de que no se libere vapor, utilice la **Herramienta de Relleno** para remover suavemente. Tome sorteos para probar la resistencia y repita hasta lograr el espesor de vapor deseado.



- Utilice únicamente las hierbas y partes de plantas recomendadas. Otros materiales pueden hacer que la unidad se incendie o envenene al usuario.
- No utilizar si se padecen enfermedades de las vías respiratorias o de los pulmones. La inhalación de vapores puede provocar tos.

Mantenimiento y Almacenamiento



A Limpieza de la Cámara de Calentamiento

Después de cada sesión, recomendamos vaciar la cámara y cepillar los residuos botánicos con el **Cepillo** de limpieza incluido. Después de 3 o más sesiones, recomendamos limpiar la cámara de calentamiento cepillándola suavemente con un bastoncillo de algodón empapado en alcohol puro. Después de la limpieza, elimine cualquier resto de alcohol en la cámara con un bastoncillo de algodón limpio y seco. Asegúrese de que la cámara de calentamiento esté seca antes de utilizarla.

B Limpieza de la Tapa Magnética y la Boquilla

1) Para limpiar la vía de aire de la **Tapa Magnética**, retire la **Junta Tórica** de silicona, la **Malla** y la **Boquilla** tirando suavemente de cada una de las partes para dejar al descubierto la vía de aire.

2) La **Junta Tórica**, la **Malla** y la **Boquilla** pueden empaparse en alcohol puro durante un máximo de 20 minutos y, a continuación, enjuagarse con agua tibia y dejarse secar.

3) A continuación, tome un bastoncillo de algodón y sumérgalo en alcohol puro y limpie suavemente la vía de aire de la **Tapa Magnética** para eliminar cualquier residuo y aclare con agua tibia y deje que se seque completamente.



- No limpie el exterior de la **Tapa Magnética** con alcohol.
- No sumerja la **Tapa Magnética** en alcohol; si lo hace, se dañará el acabado de goma del dispositivo.
- Asegúrese de que el Grime Stick no gotee gotas de alcohol en las partes internas del aparato. Cualquier daño causado por una limpieza inadecuada anulará la garantía.



- Mantenga el UTILLIAN 722™ y sus componentes fuera del alcance de los niños y las mascotas.
- Tenga cuidado al acceder a la cámara de calentamiento y no toque las resistencias durante el funcionamiento y el enfriamiento.
- No utilice el aparato si los agentes de limpieza o desinfectantes inflamables, como el alcohol isopropílico, no se han evaporado por completo.

Solución de Problemas



Error	Posible causa	Solución
El UTILLIAN 722™ no se enciende.	El dispositivo no está cargado.	<ul style="list-style-type: none">• Compruebe que la batería está cargada.• Verifique si el cable de carga ha sido insertado correctamente tanto en el Puerto micro USB del dispositivo como en el adaptador de pared durante la carga.• Verifique si el adaptador de pared ha sido insertado correctamente durante la carga.
El dispositivo permanece inoperante tras los intentos de carga.	El aparato está defectuoso.	Póngase en contacto con el servicio de atención al cliente inmediatamente.
EILED (Indicador de Temperatura) parpadea en amarillo 3 veces.	El aparato está defectuoso.	Desconecte inmediatamente de la red eléctrica y póngase en contacto con el servicio de atención al cliente.



Si los errores (columna *Error*) aquí descritos no pueden resolverse con las acciones recomendadas (columna *Solución*), o se produce un error no descrito, desenchufe inmediatamente el aparato y póngase en contacto con el servicio de atención al cliente.

No intente nunca desmontar o manipular los componentes internos, ni siquiera en caso de mal funcionamiento del aparato. Le recomendamos que se ponga en contacto con el servicio de atención al cliente. El dispositivo sólo debe ser abierto por personal de servicio capacitado utilizando herramientas adecuadas para evitar daños en la unidad. Cualquier intento de desmontar o abrir el dispositivo anulará la garantía limitada.

Garantía

UTILLIAN™ se adhiere a estrictas normas de control de calidad y sólo ofrece productos de alta calidad que se someten a rigurosas pruebas. En caso de deficiencias de calidad o defectos de los productos UTILLIAN™, se aplican las siguientes condiciones de garantía.

Garantía Limitada

El UTILLIAN 722™ tiene una garantía limitada de doce (12) meses en el hardware y está garantizado contra defectos de materiales y mano de obra. Para verificar la fecha de compra al por menor por el cliente original, se requiere una prueba de compra de un minorista sancionado. A su discreción y en la medida permitida por la ley, Thermodyne Systems (UTILLIAN™) cambiará el producto por otro nuevo, reacondicionado o que sea un producto funcionalmente equivalente, si el producto desarrolla algún defecto mecánico y se presenta una reclamación dentro del periodo de garantía. El periodo de garantía comienza a partir de la fecha de compra al por menor y no se reinicia después de que se haya emitido una reclamación de garantía.

Todos los productos sometidos a garantía pasan a ser propiedad de UTILLIAN™. El cliente cubre los gastos de envío para la asistencia en garantía. Si tiene problemas con su producto, envíe un correo electrónico a info@UTILLIAN.com y un representante del servicio de atención al cliente se pondrá en contacto con usted lo antes posible para resolver el problema y encontrar la mejor solución.

Exclusiones y Limitaciones

La garantía limitada sólo se aplica a los dispositivos fabricados por Thermodyne Systems (UTILLIAN™) que pueden ser identificados por la marca registrada, el nombre comercial o el logotipo de "UTILLIAN" colocados en ellos y que fueron adquiridos en un minorista autorizado que es atendido por un distribuidor autorizado.

UTILLIAN™ no asumirá ninguna responsabilidad por los daños derivados del incumplimiento del manual de instrucciones.

La garantía limitada no se aplica a:

- Degradación normal del rendimiento de los materiales
- Degradación natural de la batería
- Piezas vulnerables al desgaste
- Cualquier daño que surja debido a la negligencia del usuario, o cualquier uso inapropiado
- Cualquier caso en el que los componentes internos del producto sean desmontados a propósito, manipulados o se acceda a ellos de cualquier manera
- Una pieza o producto que ha sido alterado para modificar su capacidad o funcionalidad
- Daños causados por el uso de cargadores rápidos o cualquier cargador con valores nominales de tensión y corriente no estándar; Thermodyne Systems recomienda utilizar un cargador con la calificación de 5 V – 1 A
- Daños causados por el uso del producto fuera de la función prevista, tal como lo describe UTILLIAN™.
- Daños derivados de la inobservancia del manual de instrucciones
- Daños estéticos, incluyendo, pero sin limitarse a abolladuras, arañazos, deformidades y piezas rotas por el uso del producto
- Daños causados por abuso, mal uso, accidente, inundación, incendio, terremoto u otras causas externas

La batería de iones de litio está en garantía durante un período de tres (3) meses a partir de la fecha de compra al por menor y está protegida contra cualquier defecto anormal, que no se considere una degradación natural de la batería.

Tenga en cuenta que el software preinstalado en el dispositivo y/o las iteraciones posteriores a través de las actualizaciones o la mejora se le concede a usted bajo licencia, no se vende y sólo se utiliza como parte del producto.

La garantía limitada es intransferible y sólo se aplica al comprador original. Si usted ha comprado a través de un revendedor de terceros como eBay, Kijiji, Craigslist, o cualquier otro minorista no autorizado, entonces la garantía limitada no se aplica. Las garantías de UTILLIAN™ sólo se aplican a los productos adquiridos en cualquier minorista autorizado que cumpla con un distribuidor autorizado de UTILLIAN™. Para consultas relacionadas con los minoristas autorizados, póngase en contacto con nosotros.

Política de Devoluciones

Por favor, investigue el producto que le interesa antes de comprarlo. Los reembolsos sólo pueden considerarse para productos nuevos, sin usar y sin abrir, a

discreción y bajo los términos del minorista autorizado. Los detalles y las condiciones de reembolso difieren según el distribuidor autorizado y deben obtenerse a través de su servicio de atención al cliente o del sitio web. No se efectuará ningún reembolso si se rompe el precinto de seguridad o se daña o retira la película de plástico. Los productos adquiridos a través de un minorista no autorizado no son reembolsables por parte de UTILLIAN™.

Falsificación

Nuestro compromiso a largo plazo para combatir las ventas no autorizadas y las falsificaciones es garantizar la calidad de los servicios de UTILLIAN™. UTILLIAN™ se dedica a garantizar que nuestros clientes obtengan las tecnologías actualizadas de la marca, una forma atractiva y una asistencia de primer nivel.

UTILLIAN™ advierte a los consumidores que sean prudentes al comprar productos UTILLIAN™ de proveedores no autorizados, ya que la calidad, fiabilidad y seguridad de estos productos son desconocidas y, en algunos casos, pueden exponer al consumidor a peligros que no se dan con los productos UTILLIAN™ genuinos.

UTILLIAN™ cuenta con un equipo dedicado que rastrea e inspecciona activamente a los proveedores no autorizados y a los falsificadores para proteger a los clientes y a los socios comerciales. Porque muchas personas no comprenden la influencia mundial de la falsificación ni el ciclo de daños al que contribuyen cuando compran productos falsificados. Al descubrir a los falsificadores y facilitar las acciones legales contra estas entidades, creemos que estamos haciendo nuestra parte.

Aunque UTILLIAN™ se dedica a ayudar a las víctimas de la falsificación, no podemos reembolsar el dinero utilizado para la compra de productos infractores, ya que estos productos no fueron comprados a UTILLIAN™; ni podemos ayudar en la resolución de disputas, incluyendo el apoyo a través de PayPal o los reembolsos de tarjetas de crédito.

Ponte en contacto con el servicio de asistencia de UTILLIAN™ para descubrir más sobre los proveedores autorizados, ya que cualquier producto adquirido fuera de nuestra red de ventas exclusiva tiene la posibilidad de ser falsificado y no está protegido por nuestra garantía.

Reciclaje y Eliminación

El UTILLIAN 722™ contiene una batería de iones de litio y debe reciclarse y eliminarse de acuerdo con los requisitos locales para evitar posibles daños al medio ambiente y a la salud humana. El UTILLIAN 722™ contiene una batería de iones de litio recargable integrada que debe descartarse antes de su eliminación.

Eliminación de Componentes Electrónicos



El símbolo que aparece en el producto, los accesorios o el embalaje indica que este aparato no debe tratarse como residuo municipal sin clasificar, sino que debe recogerse por separado. Elimine el aparato a través de un punto de recogida para el reciclaje de residuos de aparatos eléctricos y electrónicos si vive en la UE y en otros países europeos que cuentan con sistemas de recogida selectiva de residuos de aparatos eléctricos y electrónicos. Al desechar el aparato de forma adecuada, contribuye a evitar los posibles peligros para el medio ambiente y la salud pública que podrían derivarse de un tratamiento inadecuado de los residuos de aparatos. El reciclaje de materiales contribuye a la conservación de los recursos naturales. Por lo tanto, no elimine sus viejos aparatos eléctricos y electrónicos con los residuos municipales sin clasificar.

Eliminación de Residuos de Envases



El embalaje está fabricado con materiales respetuosos con el medio ambiente, que pueden eliminarse a través de las instalaciones de reciclaje locales. Al eliminar los envases y los residuos de envases de forma adecuada, contribuye a evitar posibles riesgos para el medio ambiente y la salud pública. Los símbolos que aparecen en el envase pueden indicar la composición del mismo.

Eliminación de las Pilas

El producto contiene una batería. Las pilas no pueden eliminarse con los residuos domésticos habituales. Pueden contener metales pesados tóxicos y están sujetas a la normativa sobre residuos. Por este motivo, deseche las pilas recargables usadas en un punto de recogida local.

Descripción del Producto

Cumplimiento del Producto - Declaración de Conformidad (UE)

Este producto cumple con todas las directivas europeas pertinentes (UE). El producto es conforme a la(s) siguiente(s) norma(s) relevante(s):

- Directiva compatibilidad electromagnética 2014/30/UE
- Directiva 2014/35/UE de baja tensión
- Directiva RoHS 2011/65/UE (última modificación Directiva 2017/2102)

Datos Técnicos

Dispositivo

	Métrica	Imperial
Temperatura de funcionamiento	5 °C - 40 °C	41 °F - 104 °F
Temperaturas de evaporación	Aproximadamente 180 °C, 190 °C, 200 °C, 210 °C, Modo Boost 225 °C	Aproximadamente 356 °F, 374 °F, 392 °F, 410 °F, Modo Boost 437 °F
Capacidad de la batería	2300 mAh	
Tamaño	11,2 x 5,7 x 2,9 cm	4,41 x 2,25 x 1,15 in
Peso	Aproximadamente 179 g	Aproximadamente 0,39 lb

Sujeto a cambios técnicos.

Entrada de Carga para el Dispositivo

Tensión de entrada	5 V DC
Amperaje de entrada	1 A
Consumo de energía	5 W

Sujeto a cambios técnicos.

Fabricante

En caso de preguntas sobre el dispositivo, problemas técnicos, reclamaciones de garantía o eliminación del dispositivo, se aconseja ponerse en contacto con cualquiera de las siguientes direcciones:




Thermodyne Systems
11 Progress Ave. #17,
Toronto, ON, M1P 4S7,
CANADA

Thermodyne Systems GmbH
Gutenbergstr. 3
70176 Stuttgart
GERMANY

Comentarios

Si tiene algún comentario sobre nuestros productos, incluido cualquier artículo que los acompañe, o el manual de instrucciones, puede enviar un correo electrónico a info@UTILLIAN.com. Agradecemos sus comentarios.

Explicación de los Símbolos que Aparecen en el Embalaje, en el Aparato y en el Manual

SÍMBOLO	EXPLICACION
	Conformité Européenne – Este aparato cumple con las normas de salud, seguridad y protección del medio ambiente para los productos que pueden ser vendidos en el Espacio Económico Europeo.
	Waste of Electrical and Electronic Equipment (WEEE Directive) – Este aparato se considera un residuo eléctrico o electrónico y no debe ser tratado como un residuo doméstico. El aparato debe eliminarse a través de un punto de recogida municipal de RAEE/WEEE.
	El producto cumple con la normativa de eliminación y reciclaje.
	Lea y comprenda el manual de instrucciones.
	Federal Communications Commission – Este dispositivo cumple con la parte 15 de las normas de la FCC. Condiciones de funcionamiento: (1) este dispositivo no puede causar interferencias perjudiciales, y (2) este dispositivo no puede causar interferencias perjudiciales, incluidas las que puedan provocar un funcionamiento no deseado.



www.UTILLIAN.com

© 2021 Thermodyne Systems – Toronto, Canada

Premium Aromatherapy Device. The UTILLIAN logo and Utillian 722 are trademarks of Thermodyne Systems.

Subject to alterations. All rights reserved.

Änderungen vorbehalten. Alle Rechte vorbehalten.

Sous réserve de modifications. Tous droits réservés.

Reservar sujeto a modificaciones. Todos los derechos reservados.



Document version: 62811071390-2.2