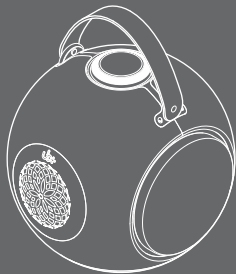


Deutsche

Ver/ 1.3

dB1



FOR MORE INFORMATION , PLEASE VISIT WWW.UB-PLUS.COM

ub+

**dB1 DOUBLEBASS
SCHNELLSTART**

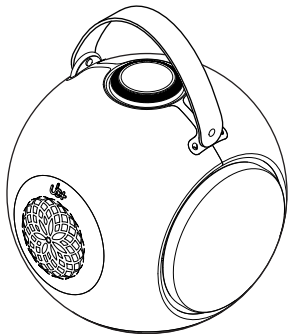
MODEL : M07

HERZLICHE GLÜCKWÜNSCHE

Sie sind jetzt Eigentümer eines UB + S1 CIRCLE -Lautsprechers. Der UB + dB1 doubleBASS-Lautsprecher vereint das Beste aus traditionellem Lautsprecherdesign und der neuesten Audiotechnologie. Sie besitzen einen großen Lautsprecher, der für drahtlose Geräte geeignet ist.

Bitte kontaktieren Sie uns bei Kommentaren oder Fragen.

www.ub-plus.com



Scannen Sie mich!
Um Ihre Meinung zu sagen
zu Ihrem UB+ dB1
doubleBASS

@ubplusofficial  

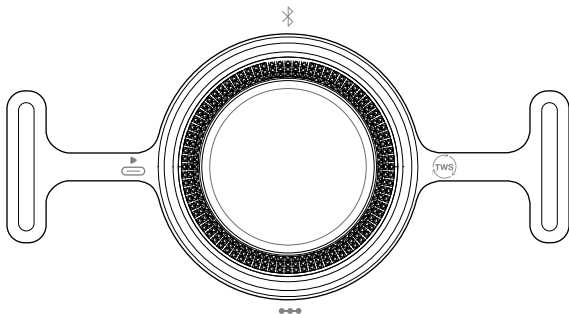


CE FC RoHS



Gedruckt in China

SCHNITTSTELLENSTEUERUNG



Drücken Sie den Drehknopf, um verschiedene Steuerungsmodi zu wechseln. Der Lichtkreis zeigt die Funktionen an, wenn der Drehknopf betätigt wird. Die Funktion des Drehknopf-Designs dient auch als Lautstärkeregler.



Bluetooth pairing mode



Matrix (multiple speaker) pairing mode

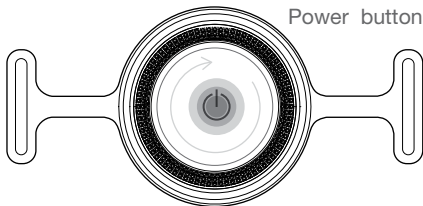






True Wireless Stereo (TWS) pairing mode



PLAY from Drive (thumbdrive) mode

BASISSTEUERUNG



- ↓ X1 **Einschalten**
 Drücken Sie X1,  um den Lautsprecher einzuschalten
 Drücken Sie X1  noch einmal, um das zuletzt verwendete Gerät zu verbinden
- ↓ 5s **Vollständiges Herunterfahren**  **Volume** “- / +”
 Drücken und halten ↓ 2s + ↓ X3 
- ↓ 2s **Aktivieren Sie Bluetooth "Pairing"** **Löschen Sie alle gekoppelten Geräte**

Statusanzeige

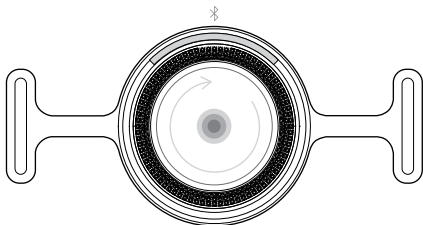
Blau	Bluetooth verbunden
Blinkendes Blau	Warten auf Bluetooth-Verbindung
Rot	Batterie wird geladen
Blinking Red	APP/ Firmware aktualisieren
Blinkendes Rot	Niedriger Akkustand (Batterielevel < 10%)

UB+ SEEK APP* can be downloaded in iTunes and Play Store to update speaker firmware or adding new functionality and bugs fixing.

VERBINDEN



Bluetooth-Kopplungs
modus



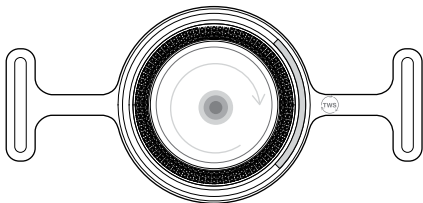
2 Sekunden lang drücken und halten, der Lichtkreis beginnt zu blinken

Der Lautsprecher gibt einen Hinweiston (verbunden) aus, wenn er gekoppelt ist. Ein weißes Licht zeigt an, dass der Lautsprecher erfolgreich mit dem Gerät gekoppelt ist.

TWS VERBINDEN



True Wireless Stereo (TWS)
Kopplungsmodus

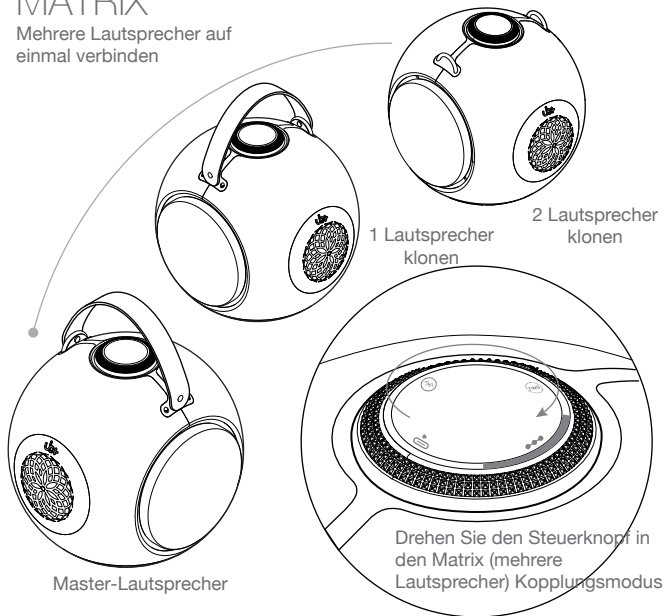


2 Sekunden lang drücken und halten. Drehen Sie den Knopf, bis der Lichtkreis bei beiden Lautsprechern beim TWS-Logo stoppt.




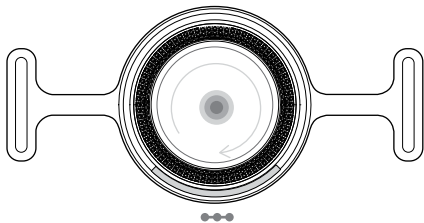
MATRIX™

Mehrere Lautsprecher auf einmal verbinden



MATRIX VERBINDEN

 Matrix (mehrere Lautsprecher)
Kopplungsmodus



2 Sekunden lang drücken und halten, der Lichtkreis stoppt beim
Matrix Connects-Logo

Verfahren Sie genauso mit den restlichen Klon-Lautsprechern.
Klon-Lautsprecher geben einen Hinweiston (Matrix) aus, wenn sie
gekoppelt sind.

Um eine Verbindung zu 8 Lautsprechern herzustellen, laden Sie die UB+ SEEK App herunter, um die Matrix Connects-Funktion zu wechseln. Die werkseitige Standardeinstellung ist der AAC-Modus - der nur TWS-Verbindungen unterstützt.

TDRIVE VERBINDEN

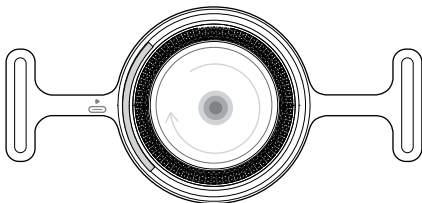
Hi-Res-Qualitätsmusik mit einem USB-Flash-Laufwerk abspielen.



USB Typ C kann zum Aufladen und Abspielen von Musiktiteln verwendet werden, die auf dem USB-Flash-Laufwerk gespeichert sind.

VERBINDEN

▶  **ABSPIELEN vom Laufwerk**
(Flash-Laufwerk) Modus

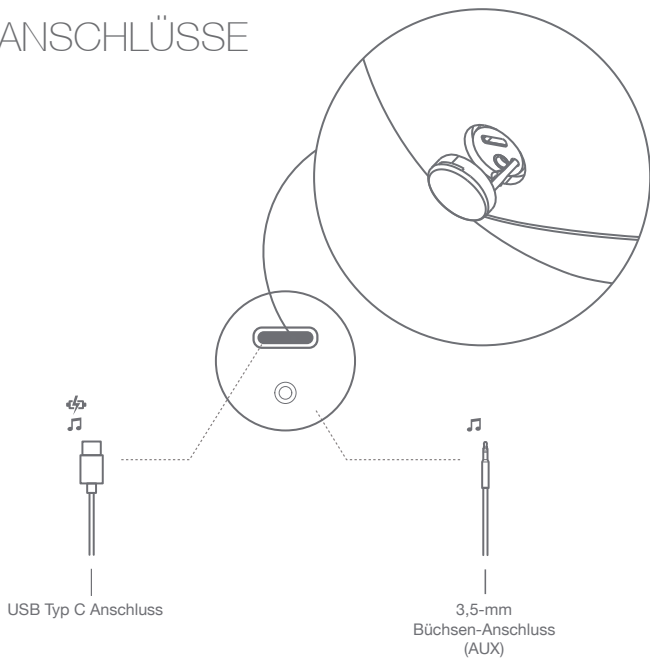


Drücken und halten Sie 2 Sekunden lang, bis der Lichtkreis beim „PLAY from Drive“-Logo stoppt. Der Lautsprecher gibt einen Hinweis aus (USB verbunden). Sie können loslegen!

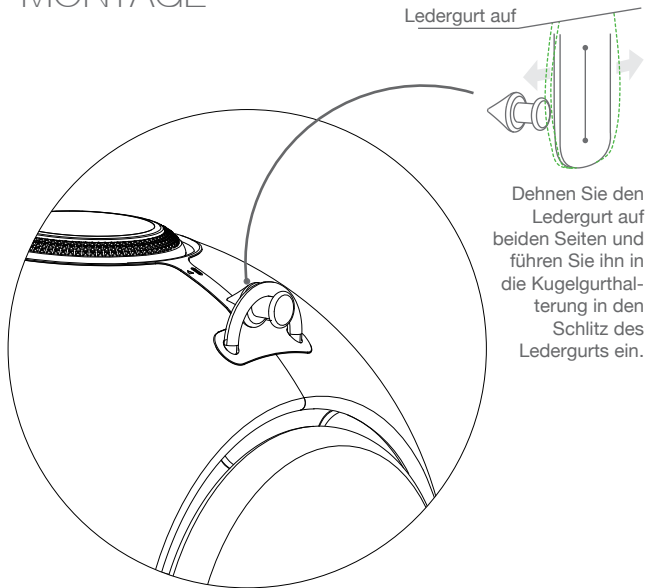
↓ **X1 Vom Laufwerk abspielen/ ||**
Press X1 

↓ **X2 Nächstes Lied ▶▶**
Press X2  gleichzeitig

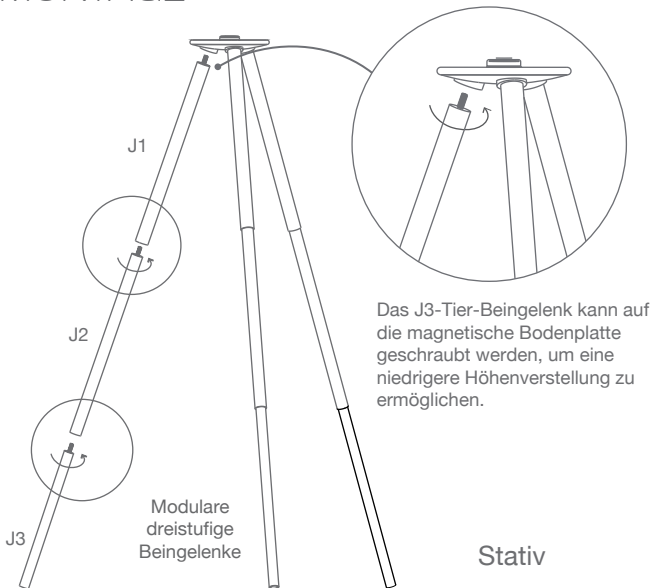
ANSCHLÜSSE




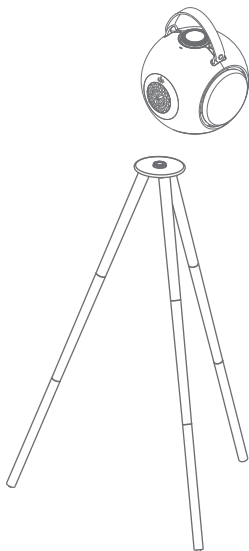
MONTAGE



MONTAGE



PLATZIERUNG



Positionieren Sie dB1 in der Nähe des Stativs. Das Magnetfeld der Basisplatte zieht den Lautsprecher für ein korrektes Andocken an. Sie hören ein Klickgeräusch, wenn er sicher befestigt ist.

WICHTIGE SICHERHEITSANWEISUNGEN

Lesen Sie diese Anleitung sorgfältig und vollständig durch, bevor Sie das Produkt verwenden. Beachten Sie die folgenden Informationen, um Ihr Produkt sicher zu verwenden und das Risiko von elektrischem Schlag, Kurzschluss, Beschädigung, Brand, Hörschäden oder anderen Gefahren zu verringern. Unsachgemäße Handhabung kann die Garantie für Ihr Produkt ungültig machen.

- Bewahren Sie das Produkt immer trocken auf und setzen Sie es nicht extremen Temperaturen aus (Haartrockner, Heizung, längere Sonneneinstrahlung usw.), um Korrosion oder Verformung zu vermeiden.
- Setzen Sie Ihr Produkt nicht Wasser und Feuchtigkeit aus. Wenn Ihr Produkt feuchtigkeitsbeständig ist, achten Sie darauf, es nicht in Wasser zu tauchen oder Regen auszusetzen.
- Laden Sie Produkte mit eingebauten wiederaufladbaren Batterien bei Umgebungstemperaturen zwischen 10 und 40°C/ 50 und 104°F.
- Wenn Sie das Produkt längere Zeit nicht verwenden, laden Sie den eingebauten wiederaufladbaren Akku regelmäßig auf (etwa alle 3 Monate).
- Das Entsorgen einer Batterie in Feuer oder einen heißen Ofen oder das mechanische Zerdrücken oder Zerschneiden einer Batterie kann zu einer Explosion führen.
- Das Lagern einer Batterie in einer extrem heißen Umgebung kann zu einer Explosion oder zum Austreten von brennbarer Flüssigkeit oder Gas führen.
- Eine Batterie, die extrem niedrigem Luftdruck ausgesetzt ist, kann zu einer Explosion oder zum Austreten von brennbarer Flüssigkeit oder Gas führen.
- Verwenden Sie nur Anbauteile/Zubehör/Ersatzteile, die von ub+ geliefert oder empfohlen werden.
- Reinigen Sie das Produkt nur mit einem weichen, trockenen Tuch.
- Zerlegen Sie Ihr Produkt nicht und versuchen Sie nicht, es zu reparieren.
- Durchstechen, zerdrücken oder entzünden Sie Ihr Produkt nicht.

- Bewahren Sie das Produkt, Zubehör und Verpackungsteile außerhalb der Reichweite von Kindern und Haustieren auf, um Unfälle zu verhindern. Gefahr des Verschluckens und Ersticken.
- Bei Rauchentwicklung, ungewöhnlichen Geräuschen oder ungewöhnlichem Geruch trennen Sie bitte sofort die Gleichstromversorgung.
- Verwenden Sie nur die standardmäßigen USB-Anschlüsse, die gemäß IEC60950-1 als LPS oder IEC62368-1 als PS2 zertifiziert sind.
- Achten Sie auf die Kabel zwischen den Geräten, um Stolpern zu vermeiden.
- Das Aufhängen des Lautsprechers sollte die Höhe von 2 Metern nicht überschreiten. Befestigungsteile an der Deckenwand müssen das 4-fache Gewicht des Geräts tragen können.
- Wenn das Produkt außer Betrieb ist, entsorgen Sie den Abfall bitte gemäß den örtlichen Vorschriften.
- Um die Sicherheit zu gewährleisten, ist es wichtig, die Batterie nicht in Bereichen mit hohen Temperaturen, Wasser oder sauren Umgebungen zu entsorgen. Bitte seien Sie vorsichtig und halten Sie sich an die richtigen Entsorgungsrichtlinien, um mögliche Gefahren zu vermeiden

BESTIMMUNGSINFORMATIONEN DER FEDERAL COMMUNICATIONS COMMISSION (FCC)

FCC Teil 15: Dieses Gerät wurde getestet und entspricht den Grenzwerten für ein digitales Gerät der Klasse B gemäß Teil 15 der FCC-Vorschriften. Diese Grenzwerte sollen einen angemessenen Schutz vor schädlichen Störungen bei einer Installation in Wohngebieten bieten. Dieses Gerät erzeugt, verwendet und kann Hochfrequenzenergie abstrahlen und kann, wenn es nicht gemäß den Anweisungen installiert und verwendet wird, schädliche Störungen bei Funkkommunikationen verursachen.

BESTIMMUNGSINFORMATIONEN DER FEDERAL COMMUNICATIONS COMMISSION (FCC)

Allerdings gibt es keine Garantie, dass es in einer bestimmten Installation nicht zu Störungen kommt. Wenn dieses Gerät schädliche Störungen bei Radio- oder Fernsehempfang verursacht, was durch Ein- und Ausschalten des Geräts festgestellt werden kann, wird dem Benutzer empfohlen, die Störung durch eine oder mehrere der folgenden Maßnahmen zu beheben:

- Richten Sie die Empfangsantenne neu aus oder verlegen Sie sie an einen anderen Ort.
- Vergrößern Sie den Abstand zwischen dem Gerät und dem Empfänger.
- Schließen Sie das Gerät an eine Steckdose eines anderen Stromkreises an, als an den, an den der Empfänger angeschlossen ist.
- Konsultieren Sie den Händler oder einen erfahrenen Radio-/TV-Techniker um Hilfe.

Änderungen oder Modifikationen, die nicht ausdrücklich von der für die Einhaltung verantwortlichen Partei genehmigt wurden, könnten die Berechtigung des Benutzers zum Betrieb des Geräts aufheben.

FÜR INTEGRIERTE BATTERIE

Dieses Produkt enthält eine Lithium-Ionen-/Polymer-Batterie, die nur von einem autorisierten Recyclingzentrum entfernt werden sollte. Wenn Sie dieses Produkt in Ihrem örtlichen autorisierten Recyclingzentrum oder am Kaufort recyceln, wird die Batterie entfernt und separat recycelt.

Zusätzliche Richtlinien für drahtlose Geräte

- Die Kurzwellen-Funkfrequenzsignale eines drahtlosen Geräts können den Betrieb anderer elektronischer und medizinischer Geräte beeinträchtigen.
- Schalten Sie das Gerät dort aus, wo es verboten ist. Verwenden Sie das Gerät nicht in medizinischen Einrichtungen, Flugzeugen, Betankungspunkten, in der Nähe von automatischen Türen, automatischen Brandmeldern oder anderen automatisch gesteuerten Geräten.
- Halten Sie dieses Gerät mindestens 20 cm von Herzschrittmachern und anderen medizinischen Geräten entfernt. Funkwellen können den Betrieb von Herzschrittmachern und anderen medizinischen Geräten beeinträchtigen.

Zusätzliche Warnung für Batterie (Pack)

Lithium-Ionen-Batterien, die im Produkt verwendet werden, können bei unsachgemäßer Handhabung Brand- oder Explosionsgefahren aussetzen. Batterien dürfen keiner übermäßigen Hitze oder Feuer ausgesetzt werden, um Explosionen zu vermeiden.

Gehen Sie nicht mit auslaufenden oder beschädigten Batterien um. Entsorgen Sie gebrauchte Batterien gemäß den örtlichen Vorschriften korrekt.

WICHTIGE SICHERHEITSANWEISUNGEN

VORSICHT:

Um den europäischen CE-Anforderungen zu entsprechen, muss dieses Gerät mit CE-zertifizierter Computerausrüstung installiert werden, die den Grenzwerten der Klasse B entspricht. Alle Kabel, die zum Anschluss dieses Geräts verwendet werden, müssen abgeschirmt, geerdet sein und dürfen nicht länger als 3m sein. Der Betrieb mit nicht zertifizierten Computern oder falschen Kabeln kann zu Störungen anderer Geräte oder unerwünschten Auswirkungen auf das Produkt führen.

MODIFIKATION: Änderungen oder Modifikationen, die nicht ausdrücklich von TGI Technology Pte Limited oder einem ihrer verbundenen Unternehmen genehmigt wurden, könnten die Garantie- und Gewährleistungsrechte des Benutzers aufheben.



ub+ erklärt hiermit, dass dieses Produkt den wesentlichen Anforderungen und anderen relevanten Bestimmungen der Richtlinie 2014/53/EU sowie allen anderen EU-Richtlinienanforderungen entspricht. Die vollständige Konformitätserklärung finden Sie unter: www.ub-plus.com/compliance.
Frequenzband des Betriebs: 2400 bis 2480 MHz.

WHAT'S IN THE BOX

- UB+ dB1 DOUBLEBASS
- Benutzerhandbuch
- USB-Typ-C-Kabel
- Rindsleder-Gurt
- Stainless steel strap holder
- Anodisierter Aluminium-Stativständer
- Magnetische Aluminium-Grundplatte

GARANTIE

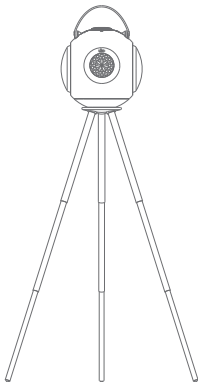
Dieses Gerät ist für 12 Monate ab Kaufdatum garantiert. Im Falle eines Defekts wenden Sie sich an Ihren Händler. Ein Kaufnachweis wird für jeglichen Service, der während der Garantiezeit angefordert wird, benötigt. Diese Garantie gilt nicht im Falle eines Ausfalls durch einen Unfall oder ähnlichen Vorfall, Schäden, Flüssigkeitseintritt, Fahrlässigkeit, unsachgemäße Verwendung, mangelnde Wartung oder andere Umstände seitens des Benutzers.

Wenn dieses Gerät schädliche Störungen bei Radio- oder Fernsehempfang verursacht, was durch Ein- und Ausschalten des Geräts festgestellt werden kann, wird dem Benutzer empfohlen, die Störung durch eine oder mehrere der folgenden Maßnahmen zu beheben

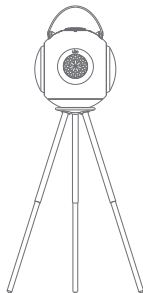
POSITIONEN



Auf dem Tisch



3-stufiger
Ständer



2-stufiger
Ständer



1-stufiger
Ständer



THE MOVING SOUNDSTAGE

DESIGNED & ENGINEERED IN SINGAPORE