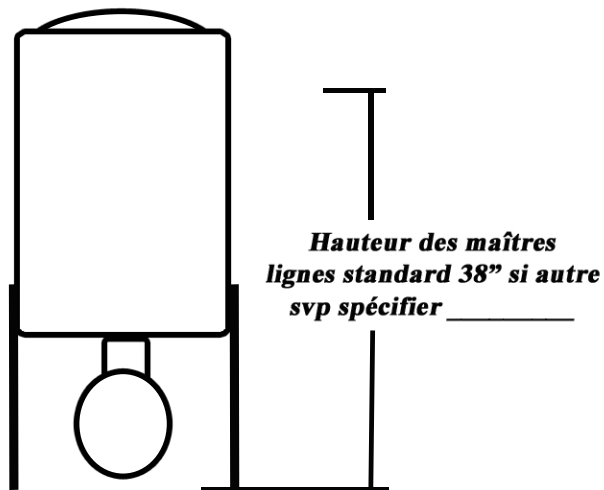


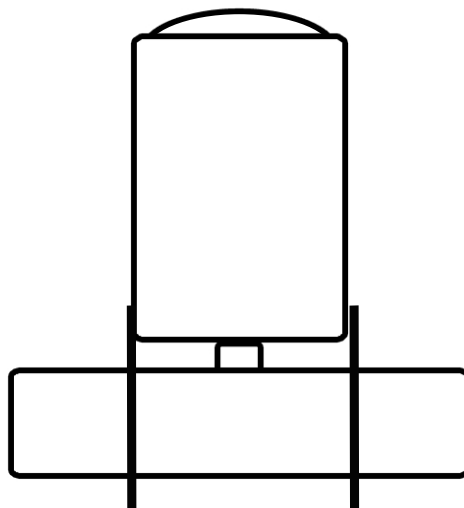
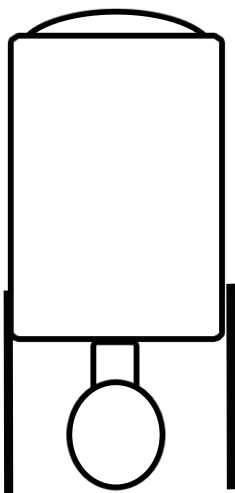
de commande: _____ # de client: _____

- 1- Indiquer le nombre de trou et dimensions des maîtres lignes FNPT
- 2- Hauteur du sol des maîtres ligne au centre des trous
- 3- Indiquer la position de l'entrée d'air
- 4- Indiquer la position de la valve de drainage
- 5- Indiquer si vous voulez installer boîtiers électrique au mur ou sur le relâcheur


Vue arrière (arrivé des maîtres lignes)



Vue avant



Vue de dessus



Fabriqué par
Airablò



Si besoin de pousser de l'eau indiquer les données suivantes
La dimension du tuyau : _____
La longueur du tuyau: _____
Le nombre d'entailles _____
ou le nombre de GPM: _____
L'élévation: _____