


Anweisungen



Ziehen Sie den Reißverschluss bis zum Ende zu.



Klappen Sie den Zieher um und passen Sie ihn in das Verschlussgehäuse ein.



Drücken Sie das T2-Siegel durch den Zieher in das Verschlussgehäuse. Jetzt ist die Tasche versiegelt.




Zum Öffnen das Siegel nach oben ziehen, bis es bricht.

How it works




Step 1: Pull zip puller across



Step 2: Place zip puller into locking mechanism



Step 3: Press seal into locking mechanism to secure contents




Step 4: To open, lift zip puller until seal breaks

Instructions



Tirez le zip jusqu'au bout



Placez le support de fermeture à glissière dans le mécanisme de verrouillage



Appuyez sur le sceau dans le mécanisme de verrouillage pour sécuriser le contenu




Pour ouvrir, soulevez le support de fermeture à glissière jusqu'à ce que le joint se casse

Istruzioni



Tirare il tirazip



Posizionare il tirazip nel meccanismo di bloccaggio



Premere il sigillo nel meccanismo di bloccaggio per proteggere il contenuto



Per aprire, sollevare l'estrattore della cerniera fino a quando il sigillo non si rompe