



my **prayer**

Müslüman Erkekler ve Kadınlar
İçin Adım Adım Namaz Rehberi

my **prayer**

www.myprayer.org

Önsöz

Namaz kılmayı öğrenme sürecine yardımcı olmak ve kolaylaştırmak amacıyla bu '*Namaz öğrenme rehberi*'ni hazırlamış olmaktan onur ve huzur duyuyoruz. Allah'tan bu projeyi her daim bereketlendirmesini ve namazın nasıl kılınacağını öğrenmeye giden yolunuzu nur ve kolaylıkla doldurmasını niyaz ediyoruz. Âmîn

Bu kitapçıktaki talimatlar ve adımlar, erkek olsun kadın olsun, nasıl namaz kılınacağını öğrenmek isteyenler için tasarlanmıştır.

Namazdaki belirli hareketler için farklı görüşler olduğunu biliyoruz ve bunlara saygı duyuyoruz, ancak öğrenme sürecini basitleştirmek amacıyla kitapçıkta bu farklılıklara yer vermemeyi tercih ediyoruz.

Bu kitapçığın tek amacı, namazın temellerini öğretmektir. Namazın esaslarını öğrendikten sonra daha fazla bilgi edinmek isterseniz, Kur'an'ın ve sevgili Peygamberimizin (s.a.v.) Sünneti rehberliğinde size yardımcı olabilecek *bölgenizdeki bir camiye veya İslami bir merkeze başvurmanızı* öneriyoruz.

NAMAZ

NAMAZIN ÖNEMİ

Namaz İslam'ın temel şartlarından biridir. Allah ﷻ tarafından farz kılınan ilk ibadetti ve dinden çıkarılacak olan son şeydir. O yok olursa İslam da yok olur.

Miraç sırasında Peygambere ﷺ doğrudan vahiy yoluyla emredilmiş ve âkil-bâliğ her Müslümana farz kılınmıştır.

Allah Rasûlü'nün ﷺ buyurduğu gibi, mü'minin hesaba çekileceği ilk amel namazdır:

“Kıyamet gününde kulun hesaba çekileceği ilk ameli onun namazıdır. Eğer namazı düzgün olursa, kurtulmuş ve kazanmıştır. Namazı bozuk olursa, kaybetmiş ve hüsrana uğramıştır.”

Namazın önemi öylesine büyüktür ki insan ister sağlıklı veya hasta olsun, ister ayakta, ister oturarak isterse yatarak olsun, ister yolculukta ister ikamet yerinde olsun, ister güvende isterse tehlike içinde olsun her durumda namazı kılması emredilmiştir.

Namaz bu dünyada ve ahirette başarıya

ulaşmamızın anahtarıdır. Allah ﷻ Yüce Kitabı'nda şöyle buyuruyor;

“Gerçekten müminler kurtuluşa ermiştir. Onlar ki namazlarında huşû içindedirler.” (Mu'minûn 1-2) başka bir ayette de; **“Ve onlar ki namazlarına devam ederler. İşte, asıl bunlar vâris olacaklardır. Firdevs'e vâris olan bu kimseler orada ebedî kâhçılardır.” (Mu'minûn 9-11)**

Bu kitapçığın temel amacı, Rasûlullah Muhammed ﷺ tarafından bize öğretildiği gibi, namazı doğru şekilde nasıl kılacağınızı öğrenmenize yardımcı olmaktır. Sizi hemen ayağa kaldırıp harekete geçireceğini umduğumuz basitleştirilmiş ve adım adım resimlendirilmiş bir namaz ve abdest rehberi sunuyoruz.

*Kimin bâliğ (ergen) kabul edildiğini öğrenmek için lütfen 5. sayfaya bakın

NAMAZIN TANIMI

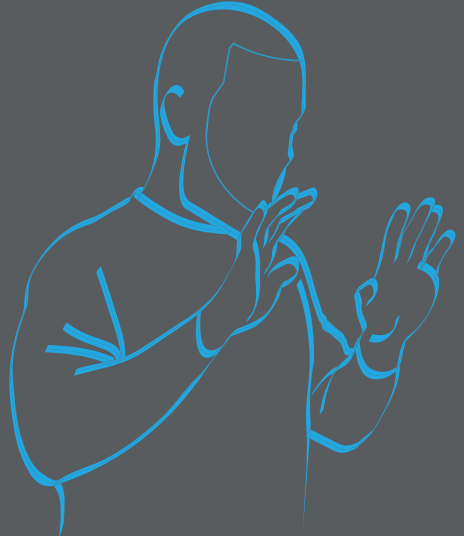
Arapça “Salâh” kelimesi, bağlantı anlamına gelen “S-L-H” kökünden türemiştir. Salâh’ın şer’î mânâsı İslam’ın meşru ibadetine verilen addır. Namaz, Allah’a itaat eden bülüğa ermiş her Müslüman tarafından, günde beş vakit yerine getirilmesi gereken dinin farzlarından biridir. İnsan ile Yaratıcısı olan Allah ﷻ arasında bir bağlantıdır.

Namaz insanlar için bir tür arınmadır. Günde beş vakit Rablerine yönelip O’nunla buluşurlar. Allah Teâla önünde sürekli tekrarlanan bu duruş kişiyi gün boyu günah işlemekten korumalıdır.

Ayrıca namaz insanların, işledikleri günahlardan ötürü Allah’tan samimiyetle bağışlanma diledikleri bir pişmanlık ve tevbe zamanı olmalıdır. Üstelik bizatihi namaz, insanların işledikleri kötü amellerin bir kısmını silen salih bir ameldir.

Bu hususlar Peygamberin ﷺ şu hadisinde vurgulanmıştır:

“Ne dersiniz? Birinizin kapısının önünde bir nehir olsa da her gün bu nehirde beş defa yıkansa kirinden bir şey kalır mı?” Sahabiler; “Hiçbir şey kalmaz” dediklerinde Peygamber ﷺ şöyle buyurdu: “İşte beş vakit namaz da böyledir. Allah bunlarla günahları silip yok eder.” (Buhârî ve Muslim rivayet etmiştir.)



*Kimin bâliğ (ergin) kabul edildiğini öğrenmek için lütfen 5. sayfaya bakın

İSLAM'IN İKİNCİ ŞARTI

Namaz İslam'ın ikinci şartıdır. Namaz kılmak, Allah'ın ﷻ birliği ve Allah'ın Rasûlü Muhammed'in ﷺ peygamberliğine imandan sonraki ilk farzdır. O kadar önemli bir şarttır ki Müslümanlar her koşulda günde beş vakit, aksatmadan bu ibadeti yerine getirmeye çağrılır.

Namaz için İpucu – Namaz sizin için koruyucudur

“Muhakkak ki namaz, hayâsızlıktan ve kötülükten alıkoyar.” (Ankebût 45)

Bu etki aşağıda anlamlı bir şekilde tanımlanmıştır: “Namazın amacı, insanın bilinçaltında bir tür manevi kuvvet, iman nuru ve Allah'ı daima hatırlama şuuru oluşturmaktır. Böylelikle insan her tür kötülüğe ve vesveseye karşı başarılı bir şekilde mücadele edebilir, zor ve sıkıntılı zamanlarda güçlü kalabilir, kendisini nefsin zayıflıklarına ve aşırı isteklerin sapırmalarına karşı koruyabilir.” [Ebu'l-Hasen Nedvi]

Namaz için İpucu – Namaz temizleyicidir

Bir başka hadiste Peygamber ﷺ şöyle buyurur: *“Beş vakit namaz ile Cuma namazı, öteki Cuma'ya kadar arada işlenen (küçük) günahlara kefârettir (affettiricidir).”* (Muslim rivayet etmiştir.)

KİMLER NAMAZ KILMALIDIR?

Namaz akli başında her yetişkin Müslümana farzdır. Kişi ergenliğe ulaştığında yetişkin sayılır. Ergenliğin dört alameti vardır (bunlardan herhangi biri kişinin ergenliğe ulaştığı anlamına gelir):

1. *İhtilam (rüyalanmak)*
2. *Kasık tüyleri*
3. *Adet görme (kızlar için)*
4. *15 yaşına ulaşmak*

Namaz için İpucu – Kaza Namazları

Namazı bile bile kaçırmak **büyük günah**tır; kaçırılan namaz hatırlandığı anda kaza edilmelidir. Herhangi bir kaza namazı aynen vaktinde kılındığı gibi kılınır.

5 VAKİT NAMAZIN ADLARI VE VAKİTLERİ



FECR

Sabah Namazı

Şafak ile güneşin doğuşu arasında kılınır. 2 rekâttir.



ZUHR

Ö le Namazı

Güneş tepe noktayı geçtiğinde kılınır. 4 rekâttir.



ASR

kindi Namazı


Öğle vaktinin çıkışı ile güneşin batışı arasında kılınır. 4 rekâttir.



MAĞRİB

Ak am Namazı

Güneşin batışından hemen sonra kılınır. 3 rekâttir.



İŞÂ

Yatsı Namazı

Gece yarısından önce kılınması tercih edilse de alacakaranlık ile şafak vakti (feci) arasında kılınır. 4 rekâttir.

Namaz için İpucu - Namazı zamanında kılmak

Unutmayın ki en iyisi beş vakit namazın her birini vakti girer girmez kılmaktır. Çünkü meşru bir mazeret olmaksızın namazı geciktirmek caiz değildir ve namaz vakti asla geçirilmemelidir.

FARZ VE SÜNNET NAMAZLAR

Aşağıda her namazın farz ve sünnet olan rekât sayıları gösterilmiştir. Altı çizili kutular farzlardır.


Sünnet namazlar güçlü şekilde tavsiye edilmiştir ve kişi bunları kılarak büyük bir sevap kazanacaktır, ancak sünnet namazları kılmamak günah değildir.


Namaz	Önce (Sünnet)	Farz	Sonra (Sünnet)
Sabah	2	2*	—————
Öğle	2 + 2	4	2 veya (2 + 2)
İkindi	2 + 2	4	—————
Akşam	2	3*	2
Yatsı	2	4*	2

* Yanlarında yıldız olan her bir namazın ilk iki rekâtında Kur'an kıraati sesli yapılmalıdır. Bu namazların diğer tüm rekâtları ve diğer namazlar sessiz kılınmalıdır.

* Kadınlar için, *yalnızca* aşağıdaki durumlarda ilk iki rekât sesli okunmalıdır:

1. Namazda (sadece) kadınlara imamlık yapıyorsa
2. Evinde / özel bir mekânda tek başına namaz kılıyorsa

Mü'minlerin annesi Ümmü Habîbe'den  şöyle rivayet edilmiştir:

“Allah Rasûlü'nü  şöyle derken işittim: Her kim gece-gündüz her gün on iki rekât nafil (sünnet) namaz kılsa o kimse için Cennete bir ev inşa edilir.”

(Tirmizî rivayet etmiştir)

Namaz için İpucu – Namaz Takvimi

Yıl boyunca tam namaz vakitlerini öğrenmek için, şehrinizdeki İslami merkezlerden biri tarafından yayınlanan bir İslami namaz vakitleri takvimine başvurmanız önerilir.

ARINMA VE TEMİZLİK (TAHARET)

Bu bölümü başarılı bir şekilde tamamladıktan sonra:

- 1. İslam'da temizliğin önemini bileceksiniz**
- 2. Abdest adımlarının sırasıyla nasıl yapılması gerektiğini öğreneceksiniz**
- 3. Abdesti bozan hareketleri belirleyebileceksiniz**

İslam'da arınma çok önemlidir. Kişi Allah için niyetini arındırmalı ve namaza başlamadan önce bedenini ve elbiselerini temizlemelidir.

Hijyen ve temizlik bir Müslümanın hayatının oldukça önemli yönlerindedir. Kişi bedeninin, giysilerinin ve namaz kılacağı yerin idrar, dışkı ve benzeri diğer pisliklerden arındığına emin olmalıdır.

Tuvalete gittikten sonra mahrem bölgeleri, eğer mevcutsa ve zararı yoksa (örneğin yara bulunması gibi) su ile yıkamak farzdır.

Karı ile koca arasındaki ilişki, erkeğin ihtilam olması (örneğin rüya ile) ve kadının adetinin sonu ya da lohusalığının bitiminden sonra Gusül abdesti olarak bilinen tüm bedenini yıkanması farzdır.

Allah ﷻ Yüce Kitabı
Kuran'da şöyle
buyuruyor;
"Şüphesiz Allah çokça
tevbe edenleri sever ve
çokça temizlenenleri
sever."

(BAKARA 222)

ABDESTİN TEMELLERİ

ABDESTİN ÖNEMİ

Rasûlullah Muhammed ﷺ şöyle buyurdu: “Biriniz abdesti bozulunca, yeniden abdest almadıkça, Allah onun namazını kabul etmez” (Buhari)

ABDESTİN FAZİLETİ

Rasûlullah ﷺ buyurdu: “Müslüman -veya mü'min- bir kul abdest alır ve yüzünü yıkarsa, gözleri ile bakarak işlediği her günah abdest suyu -veya suyun son damlası- ile yüzünden çıkar. İki elini yıkadığında, elleriyle tutarak işlediği her günah abdest suyu -veya suyun son damlası- ile ellerinden çıkar. Ayaklarını yıkadığı zaman, ayaklarıyla yürüyerek işlediği her günah abdest suyu -veya suyun son damlası- ile ayaklarından çıkar. Neticede o mü'min kul günahlardan temizlenmiş olur.” (Malik ve diğerleri rivayet etmiştir)

ABDEST ALMADAN ÖNCE

1. *Öncelikle tuvalete gidin (gerekliyse). Tuvalete gidince, abdest almadan önce mahrem yerlerinizi yıkamalısınız.*
2. *Abdest almadan önce, Rasûlullah Muhammed'in ﷺ öğrettiği gibi dişleri misvak veya diş fırçası ile yıkamak iyidir.*
3. *Abdestin adımlarına başlamadan önce yalnızca abdest için yıkamaya niyet etmek gerekir.*



NASIL ABDEST ALINIR? (ADIM ADIM)

AŞAĞIDAKİ ADIMLAR SIRASIYLA YAPILMALIDIR (TERTİP)

Adım 1 - BESMELE



ABDESTTEN ÖNCE: kalp ile (içinden) abdest almaya niyet edilmeli, ardından şöyle söylenmelidir:

Bismillah
Allah'ın adıyla

بِسْمِ اللّٰهِ

Adım 2 - ELLER

3 Kez Tekrarlayın



Bilekler ve parmak araları da dahil elleri tamamen yıkayın

Adım 3 - AĞIZ

3 Kez Tekrarlayın

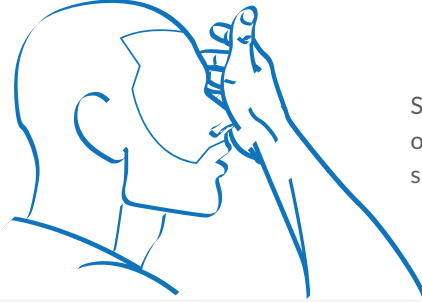


Ağza su verin

Sağ elinizi kullanarak ağızınıza bir miktar su alıp çalkalayarak boşaltın.

Adım 4 - BURUN

3 Kez Tekrarlayın



Sağ el ile burun deliklerine mümkün olduğu kadar su çekip sol el ile sümkürün.

Adım 5 - YÜZ

3 Kez Tekrarlayın



Alından çeneye, sol kulak memesinden sağ kulak memesine kadar tamamının yıkandığına emin olarak yüzü yıkayın.

Adım 6 - KOLLAR

3 Kez Tekrarlayın



İki kolu da dirseklere kadar ve dirsekler, eller ve parmak araları ile birlikte yıkayın. Sağ kol ile başlayın.

Adım 7 - BAŞ



Alın çizgisinden başlayarak enseye kadar ve aynı yönden geri gelerek tek bir hareketle başı meshedin.

Adım 8 - KULAKLAR



Aynı anda iki kulağın içini işaret parmağıyla ve kulak arkalarını başparmağınızla yıkayın.

Adım 9 - AYAKLAR

3 Kez Tekrarlayın



Ayakları bilekler ve parmak aralarıyla beraber yıkayın. Sağ ayak ile başlayın.

Adım 10 - ABDEST DUASI

ABDESTTEN SONRA: ŞÖYLE DEYİN:

Eşhedu en lâ ilâhe illallah ve eşhedu enne Muhammeden abduhu ve rasûluh

Ben şahitlik ederim ki Allah'tan başka ilah yoktur ve yine şahitlik ederim ki Muhammed O'nun kulu ve elçisidir.

أَشْهَدُ أَنْ لَا إِلَهَ إِلَّا اللَّهُ وَأَشْهَدُ أَنَّ مُحَمَّدًا عَبْدُهُ وَرَسُولُهُ

ve:

Allahumme'c-alnî mine't-tevvâbîne ve'c-alnî mine'l-mutatahhirîn

Allah'ım, beni çokça tevbe edenlerden kıl ve beni temizlenenlerden kıl

اللَّهُمَّ اجْعَلْنِي مِنَ التَّوَّابِينَ وَاجْعَلْنِي مِنَ الْمُتَطَهِّرِينَ

ABDESTİ BOZAN HAREKETLER

Aşağıdaki eylemler abdesti bozar; yani namaz kılabilmek için yeniden abdest alınmalıdır. Bunlar hem erkekler hem de kadınlar için geçerlidir:

1. Gaz çıkarmak.
2. İdrar veya dışkı yapmak.
3. Ağız dolusu kusmak.
4. Bedenin herhangi bir yerinden kan veya irin çıkması.
5. Kişinin bilincini kaybettiği derin uyku.
6. Bilinç kaybı veya sarhoşluk.
7. Bir engel olmadan el ile mahrem bölgelere dokunmak.
8. Cinsel ilişkiler*

Abdest için İpucu – Unutkanlık

Eğer abdest almış kişi abdestini bozup bozmadığını hatırlamıyorsa, namaz kılıp kılmadığına bakılmaksızın, abdestini bozduğundan emin oluncaya kadar **bu durum abdestini BOZMAZ**.

Abdest için İpucu - Regl

Adet gören veya lohusa bir kadın kan görünür olduğu sürece **namaz kılmamalıdır** ve kılmadığı namazları **kaza etmesi gerekmez**.

Rasûlullah Muhammed



buyurdu:

“Kim abdestini güzelce alır ve sonunda bu duayı ederse kendisine Cennetin sekiz kapısı açılır ve dilediği kapıdan içeri girer.”

(Muslim)



*Karı ile koca arasındaki cinsel ilişki sonrasında namaz için temiz bir halde olabilmek amacıyla Gusûl abdesti olarak bilinen tüm bedenın yıkanması farzdır.

NAMAZIN ŞARTLARI

1. DOĞRU ŞEKİLDE GİYİNMEK



Erkek iki omzuyla beraber diz kapakları ile göbeği arasını önden ve arkadan örtmelidir. Giysiler bol olmalı ve içini göstermemelidir.



Kadın elleri ve yüzü hariç tüm bedenini örtmelidir. Giysiler bol olmalı ve içini göstermemelidir.

2. BEDEN, GİYSİLER VE NAMAZ KILINACAK YERİN PİSLİKLERDEN ARINDIRILDIĞINA EMİN OLMAK

3. TEMİZ DURUMDA BULUNMAK

Yani abdest almış olmak. Rasûlullah ﷺ şöyle buyurdu: *“Allah abdestsiz namazı kabul etmez.” (Muslim)*

4. NAMAZ VAKTİNİN GİRMİŞ OLMASI

Allah ﷻ şöyle buyuruyor: *“Şüphesiz namaz müminler üzerine vakitleri belli bir farzdır.”*

5. KIBLEYE - KÂBE YÖNÜNE YÖNELMEK

Bir müslüman dünyanın neresinde olursa olsun Kâbe'ye yönelmelidir. Kible yönünü bulmanıza yardımcı olmak üzere tasarlanmış özel pusulalar mevcuttur.

6. AÇIK BİR ALANDA YALNIZ BAŞINIZA NAMAZ KILARKEN ÖNÜZE BİR ENGEL (SÜTRE) KOYMAK.

NAMAZ NASIL KILINIR (ADIM ADIM)

NAMAZIN İLK REKÂTINI KILMAK.

Kişi kibleye döndükten sonra içinden, kılacağı belirli bir farz veya sünnet namaza niyet etmelidir.

Adım 1



Kiyam halindeyken parmak uçlarınız omuz veya kulak hizasına gelecek şekilde ellerinizi kaldırın. Avuçlarınız dışa dönük olmalıdır. Sonra şöyle deyin:

Allâhu Ekber
(Allah En Büyüktür)

اللَّهُ أَكْبَرُ

Adım 2

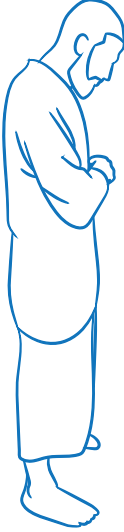


Ellerinizi sağ el sol elin üstüne gelecek şekilde göğsünüze koyun. Ardından şöyle deyin:

Eûzu billâhi mine'ş-Şeytâni'r-racîm
(Kovulmuş şeytandan Allah'a sığınırım)

أَعُوذُ بِاللَّهِ مِنَ الشَّيْطَانِ الرَّجِيمِ

Adım 3 - FATİHA SURESİNİ OKUMAK



1

Bismillâhi'r-Rahmâni'r-Rahîm

(Rahmân ve Rahîm olan Allah'ın adıyla)

بِسْمِ اللّٰهِ الرَّحْمٰنِ الرَّحِیْمِ

2

el-Hamdullillâhi Rabbi'l-âlemîn

[Hamd (övme ve övülme), âlemlerin Rabbi Allah'a mahsustur.]

الْحَمْدُ لِلّٰهِ رَبِّ الْعَالَمِیْنَ

3

er-Rahmâni'r-Rahîm

(O, Rahmân'dır ve Rahîm'dir.)

الرَّحْمٰنِ الرَّحِیْمِ

4

Mâliki yevmi'd-dîn

(Din gününün sahibidir)

مٰلِکِ یَوْمِ الدِّیْنِ

5

İyyâke nâ'budu ve İyyâke nestâin

[(Rabbimiz) Yalnız sana ibadet eder ve yalnız senden yardım dileriz.]

اِیَّاكَ نَعْبُدُ وَاِیَّاكَ نَسْتَعِیْنُ





6

İhdinâ's-sırâta'l mustakîm

(Bizi doğru yola ilet)

اهْدِنَا الصِّرَاطَ الْمُسْتَقِيمَ

7

Sırâta'llezîne en'amte aleyhim

(Nimet verdiklerinin yoluna)

صِرَاطَ الَّذِينَ أَنْعَمْتَ عَلَيْهِمْ

Ğayri'l-mağdûbi aleyhim

(Gazaba uğrayanların)

غَيْرِ الْمَغْضُوبِ عَلَيْهِمْ

Veleddâllîn

(Ve sapkınların değil.)

وَلَا الضَّالِّينَ

Âmîn

(Allah'ım dualarımızı kabul et!)

آمِينَ

Adım 4

1. VEYA 2. REKÂTTA:

Bu birinci ya da ikinci rekât ise Kur'an'dan başka bir sure okuyun. Kur'an'daki bazı kısa sureler için bu kitapçığın sonuna bakabilirsiniz.

3. VEYA 4. REKÂTTA:

Adım 5'ten devam edin (Yalnızca Fatiha suresi okunur.)

Adım 5



Kıyam halinde iki elinizi de birinci adımdaki gibi kaldırıp şöyle deyin:

Allâhu Ekber
(Allah En Büyüktür)

اللَّهُ أَكْبَرُ

Adım 6



Şimdi rükûya gitmelisiniz. Bunu **3 defa** söyleyin:

Subhâne Rabbiye'l Azîm

(Azametli olan Rabbim her türlü kusurdan uzaktır)

سُبْحَانَ رَبِّيَ الْعَظِيمِ

Adım 7



Rükûdan kalkarken bunu söyleyin.

Semi' Allahu li-men hamideh
(Allah kendisine hamd edenleri işitir)

سَمِعَ اللَّهُ لِمَنْ حَمِدَهُ

Adım 8



Bu noktada elleriniz yanlarda ayakta durmalısınız.

Rabbena ve leke'l hamd
(Rabbimiz, hamd Sana mahsustur)

رَبَّنَا وَلَكَ الْحَمْدُ

Adım 9 - SECDE

Aşağıda gördüğünüz secde pozisyonuna geçin.

Secdeye varırken şöyle deyin:

Allâhu Ekber
(Allah En Büyüktür)

اللَّهُ أَكْبَرُ



Üç defa bunu söyleyin:

Subhâne Rabbi'l A'lâ
(En yüce olan Rabbim her türlü kusurdan uzaktır)

سُبْحَانَ رَبِّيَ الْأَعْلَى

ÖNEMLİ!

Secde halindeyken şunlardan emin olun:

1. Burun ve alın yere deęmelidir
2. Avuçlar parmaklarla beraber yere deęmelidir
3. Dizler yere deęmelidir
4. İki ayağın başparmakları dik durmalı, yere düz yatırılmamalıdır

Adım 10



Oturma pozisyonuna gelirken şöyle deyin:

Allâhu Ekber
(Allah En Büyüktür)

اللَّهُ أَكْبَرُ

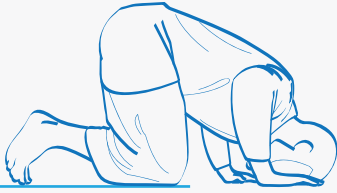
Sol ayağınız yerde, sağ ayağınız ise dikilmiş konumda olacak şekilde sol uyluğunuz üzerine oturun. Sağ ayağın parmakları kibleye bakmalı ve eller dizlerin üzerine konmalıdır.

Bunu *üç defa* söyleyin:

Rabbiğfirli
(Rabbim beni bağışla)

رَبِّ اغْفِرْ لِي

Adım 11



Allâhu Ekber
(Allah En Büyüktür)

اللَّهُ أَكْبَرُ

Bunu *üç defa* söyleyin:

Subhâne Rabbi'e'l A'lâ
(En yüce olan Rabbim her türlü kusurdan uzaktır)

سُبْحَانَ رَبِّيَ الْأَعْلَى

**Artık ilk rekât tamamlandı.
Şimdi ikinci/son rekâtı tamamlamalısınız.**

NAMAZ NASIL KILINIR (ADIM ADIM)

NAMAZIN İKİNCİ VEYA SON REKÂTINI KILMAK.

Adım 1



Ayağa kalkıp şöyle deyin:

Allâhu Ekber
(Allah En Büyüktür)

الله أكبر

Adım 2

Namazın birinci rekâtındaki 3 ilâ 11. adımları tekrarlayın.



Adım 3



Onbirinci adımdan sonra şöyle deyin:

Allâhu Ekber
(Allah En Büyüktür)

اللَّهُ أَكْبَرُ

Sonra oturma pozisyonuna geçin. Bu noktada sağ elinizin işaret parmağını kaldırın.

Şimdi şunu okuyun:

1

et-tahiyâtu lillâhi ve's-salavâtu ve't-tayyibâtu

(Selam, rahmet ve bütün güzellikler, her türlü dil, beden ve mal ile yapılan ibadet Allah'a mahsustur.)

التَّحِيَّاتُ لِلَّهِ وَالصَّلَوَاتُ وَالطَّيِّبَاتُ

2

es-selâmu aleyku eyyuhe'n-Nebiyyu
(Ey Peygamber! Allah'ın selamı)

السَّلَامُ عَلَيْكَ أَيُّهَا النَّبِيُّ

3

ve rahmetullahi ve berakâtuh
(rahmeti ve bereketi Senin üzerine olsun.)

وَرَحْمَةُ اللَّهِ وَبَرَكَاتُهُ



4

es-selâmu aleyna ve alâ ibâdillahi's-sâlihîn

(Selâm bizlere ve Allah'ın sâlih kullarına olsun.)

السَّلَامُ عَلَيْنَا وَعَلَىٰ عِبَادِ اللَّهِ الصَّالِحِينَ

5

Eşhedu en lâ ilâhe illallah

(Ben şahitlik ederim ki Allah'tan başka ilah yoktur)

أَشْهَدُ أَنْ لَا إِلَهَ إِلَّا اللَّهُ

6

ve eşhedu enne Muhammeden abduhu ve rasûluh

(ve yine şahitlik ederim ki Muhammed O'nun kulu ve elçisidir)

وَأَشْهَدُ أَنَّ مُحَمَّدًا عَبْدُهُ وَرَسُولُهُ

SONRA NE YAPILACAK?

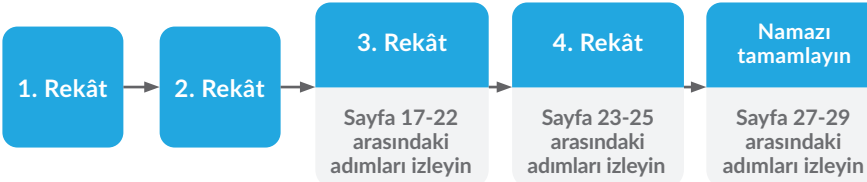
Böylece birinci ve ikinci rekâtları tamamlamış olacaksınız. Daha sonra ne yapacağınız hangi namazı kıldığınız veya kaç rekât kıldığınıza bağlı olacaktır.

Sıradaki adımınızı öğrenmek için aşağıdaki tabloyu kullanın.

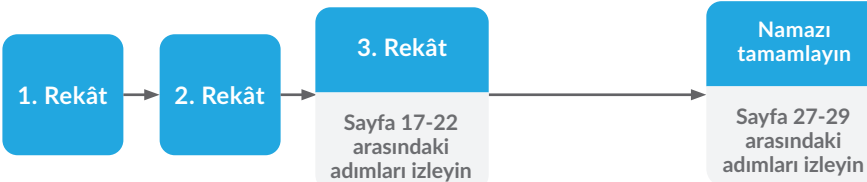
SABAH (2 Rekât)



ÖĞLE, İKİNDİ & YATSI (her biri 4 Rekât)



AKŞAM (3 Rekât)



NAMAZI TAMAMLAMA

Adım 1



1

Allahumme salli alâ Muhammedin

[Allah'im! Muhammed'e (s.a.v.)]

اللَّهُمَّ صَلِّ عَلَى مُحَمَّدٍ

2

ve alâ Âl-i Muhammed

(ve Muhammed'in ehline rahmet eyle)

وَعَلَى آلِ مُحَمَّدٍ

3

Kemâ salleyte alâ İbrâhîme

[İbrahim'e (a.s.)]

كَمَا صَلَّيْتَ عَلَى إِبْرَاهِيمَ

4

ve alâ Âl-i İbrâhîm

(ve İbrahim'in ehline rahmet ettiğin gibi)

وَعَلَى آلِ إِبْرَاهِيمَ

5

İnneke Hamîdun Mecîd

(Övgüye layık yalnız Sensin, şan ve şeref sahibi de Sensin)

إِنَّكَ حَمِيدٌ مَجِيدٌ



6

ve bârik alâ Muhammedin

[Yine Muhammed'i (s.a.v.)]

وَبَارِكْ عَلَى مُحَمَّدٍ

7

ve alâ Âl-i Muhammed

(ve Muhammed'in ehlini mübarek kıl)

وَعَلَى آلِ مُحَمَّدٍ

8

Kemâ bârekte alâ İbrâhîme

[İbrahim'i (a.s.)]

كَمَا بَارَكْتَ عَلَى إِبْرَاهِيمَ

9

ve alâ Âl-i İbrâhîm

(ve İbrahim'in ehlini mübarek kıldığı gibi)

وَعَلَى آلِ إِبْرَاهِيمَ

10

İnneke Hamîdun Mecîd

(Övgüye layık yalnız Sensin, şan ve şeref sahibi de Sensin)

إِنَّكَ حَمِيدٌ مَجِيدٌ

Adım 2 - Sağ Taraf



es-selâmu aleykum ve rahmetullah
(Allah'ın selamı ve rahmeti üzerinize olsun)

السَّلَامُ عَلَيْكُمْ وَرَحْمَةُ اللَّهِ

Adım 3 - Sol Taraf



es-selâmu aleykum ve rahmetullah
(Allah'ın selamı ve rahmeti üzerinize olsun)

السَّلَامُ عَلَيْكُمْ وَرَحْمَةُ اللَّهِ

NAMAZDAN SONRA - TESBİHAT



1

SubhânAllah

(Allah noksanlardan münezzehtir)

سُبْحَانَ اللَّهِ

33 kere
tekrarlayın

2

Elhamdulillah

(Allah'a hamdolsun)

الْحَمْدُ لِلَّهِ

33 kere
tekrarlayın

3

Allâhu Ekber

(Allah En Büyüktür)

اللَّهُ أَكْبَرُ

33 kere
tekrarlayın

KISA SURELER

Aşağıdaki surelerden herhangi biri namazın ilk iki rekâtında Fatıha Suresi'nden sonra okunabilir.

Kevser Suresi (108)

Bismillâhi'r-Rahmâni'r-Rahîm

(Rahmân ve Rahîm olan Allah'ın adıyla)

بِسْمِ اللّٰهِ الرَّحْمٰنِ الرَّحِیْمِ

1

İnnâ a'taynâke'l-kevser

[(Rasûlüm!) Kuşkusuz biz sana Kevser'i verdik.]

إِنَّا أَعْطَيْنَاكَ الْكَوْثَرَ

2

Fesalli li-Rabbike ve'nhar

(Şimdi sen Rabbine kulluk et ve kurban kes.)

فَصَلِّ لِرَبِّكَ وَأَنْحَرْ

3

İnne şânieke huve'l ebter

(Asıl sonu kesik olan, şüphesiz sana hınc besleyendir.)

إِنَّ شَانِئَكَ هُوَ الْأَبْتَرُ

İHLAS SURESİ [112]

Bismillâhi'r-Rahmâni'r-Rahîm

(Rahmân ve Rahîm olan Allah'ın adıyla)

بِسْمِ اللَّهِ الرَّحْمَنِ الرَّحِيمِ

1

Kul huvAllahu ehad

(De ki; O Allah bir tektir)

قُلْ هُوَ اللَّهُ أَحَدٌ

2

Allahu's-Samed

[Allah Samed'dir (her şey O'na muhtaç, O ise hiçbir şeye muhtaç değildir)]

اللَّهُ الصَّمَدُ

3

Lem yelid ve lem yûled

(O doğurmamıştır ve doğurulmamıştır.)

لَمْ يَلِدْ وَلَمْ يُولَدْ

4

Ve lem yekul-lehu kufuven ehad

(Ve hiçbir şey O'nun dengi de olmamıştır.)

وَلَمْ يَكُنْ لَهُ كُفُوًا أَحَدٌ

Bismillâhi'r-Rahmâni'r-Rahîm

(Rahmân ve Rahîm olan Allah'ın adıyla)

بِسْمِ اللّٰهِ الرَّحْمٰنِ الرَّحِیْمِ

1

Kul eûzu bi-Rabbi'l-felak

(De ki: Ben, ağaran sabahın Rabbine sığınırım,)

قُلْ اَعُوْذُ بِرَبِّ الْفَلَقِ

2

Min şerri mâ-halak

(Yarattığı şeylerin şerrinden,)

مِنْ شَرِّ مَا خَلَقَ

3

Ve min şerri ğâsikin izâ vekab

(Karanlığı çöktüğü zaman gecenin şerrinden,)

وَمِنْ شَرِّ غَاسِقٍ اِذَا وَقَبَ

4

Ve min şerrin neffâsâti fi'l-ukad

(Ve düğümlere üfürüp büyü yapan üfürükçülerin şerrinden,)

وَمِنْ شَرِّ النَّفَّٰثَاتِ فِي الْعُقَدِ

5

Ve min şerri hâsidin izâ hased

(Ve haset ettiği zaman hasetçinin şerrinden,)

وَمِنْ شَرِّ حَاسِدٍ اِذَا حَسَدَ

Bismillâhi'r-Rahmâni'r-Rahîm

(Rahmân ve Rahîm olan Allah'ın adıyla)

بِسْمِ اللّٰهِ الرَّحْمٰنِ الرَّحِیْمِ

1

Kul eûzu bi-Rabbi'n-nâs

(De ki: Sığınırım ben insanların Rabbine.)

قُلْ اَعُوْذُ بِرَبِّ النَّاسِ

2

Meliki'n-nâs

[İnsanların Melikine (mutlak sahip ve hakimine),]

مَلِكِ النَّاسِ

3

İlâhi'n-nâs

(İnsanların İlahına.)

إِلٰهِ النَّاسِ

4

Min şerri'l-vesvâsi'l-hannâs

(O sinsî vesvesenin şerrinden)

مِنْ شَرِّ الْوَسْوَاسِ الْخَنَّاسِ

5

Ellezî yuvesvisu fî sudûri'n-nâs

[O ki insanların göğüslerine (kötü düşünceler) fısıldar]

الَّذِي يُوسْوِسُ فِي صُدُوْرِ النَّاسِ

6

Mine'l-cinneti ve'n-nâs

[Gerek cinlerden, gerek insanlardan (vesvesecilerin şerrinden) Allah'a sığınırım!]

مِنْ الْجِنَّةِ وَالنَّاسِ

[Empty note area]



my **prayer**

www.myprayer.org