

my**prayer**



moja**molitev**

Vodnik umivanja in
molitve po korakih

my **prayer**

www.myprayer.org

Uvod

Kot avtorji tega 'Vodnika molitve' smo počaščeni in blagoslovljeni, da vam lahko pomagamo in poenostavimo postopek učenja molitve. Prosimo Allaha ﷻ, da še naprej spušča svoje blagoslove na ta projekt in vašo pot k učenju molitve osvetli in vam jo olajša. Amin.

Navodila in koraki v tej knjižici so namenjeni tako moškim kot ženskam, ki se želijo naučiti, kako pravilno moliti.

Razumemo in spoštujemo, da obstajajo razlike v mnenjih glede nekaterih dejanj v molitvi, vendar smo se odločili, da jih ne vključimo v knjižico in s tem poenostavimo učni proces.

Glavni namen te knjižice je učenje osnov molitve. Ko se naučite osnov in želite nadaljevati iskanje znanja, vas spodbujamo, da se obrnete na svojo lokalno mošejo ali islamski center, kjer vam bodo lahko nudili nadaljnjo pomoč, na podlagi Kur'ana in Sunneta našega ljubljenelega Poslanca ﷺ.

SALAT (MOLITEV)

POMEMBNOST MOLITVE

Salat (molitev) je eden od temeljnih stebrov islama. To je prvo dejanje

čaščenja, s katerim nas je Allah ﷻ obvezal, in zadnja stvar, ki bo veri odvzeta. Ko izgine, bo izginil islam.

Njegova obveznost je bila razodeta direktno Poslancu ﷺ med njegovim vzponom na nebesa in takrat je postal obvezen vsakemu razumnemu odraslemu* muslimanu. Salat je prvo dejanje o katerem bo vernik izprašan, saj je Allahov poslanec ﷺ rekel:

"Prvo dejanje, za katerega bo suženj odgovoren na Sodnem dnevu, bo molitev. Če bo dobra, bodo dobra tudi njegova ostala dejanja. Če pa bo pomanjkljiva, bodo pomanjkljiva tudi njegova ostala dejanja."

Pomembnost molitve je tako velika, da nam jo je ukazano opravljati v vsaki situaciji, pa naj bo oseba zdrava ali bolna, ne glede ali oseba moli stojè, sedè ali ležè, če je na potovanju ali doma, varna ali v strahu.

Salat je ključ do uspeha na tem svetu kot tudi na onostranstvu. Allah ﷻ v Svoji plemeniti Knjigi pravi:

"Resnično bodo uspeli verniki; tisti, ki so v svojih molitvah ponižni," in v drugem verzu: *"In tisti, ki pazijo na svoje molitve. Ti bodo dediči, ki bodo podedovali Firdaus. Oni bodo v njem večno."* (Al-Mu'minun: 1-2, 9-11)

Glavni namen te knjižice je, da vam pomaga moliti pravilno, kakor nas je naučil poslanec Muhammad ﷺ. Ponuja poenostavljen ilustriran vodnik obrednega umivanja in molitve po korakih, s katerim upamo, da boste kar najhitreje samostojno opravljali molitev.

*Glejte stran 5 za informacijo, koga se smatra za odraslega

DEFINICIJA SALATA (MOLITVE)

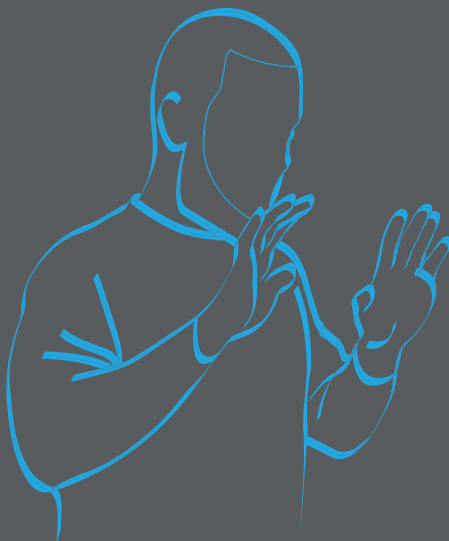
Arabska beseda salat izvira iz besede silah, kar pomeni povezava/povezanost. Islamska definicija salata je dano ime formalne islamske molitve. Molitev je eden od obveznih obredov v veri, katero mora petkrat na dan opraviti vsak ubogljiv odrasel musliman. To je povezava med človekom in njegovim Stvarnikom, Allahom. Molitev je vrsta čiščenja človeka. Obračamo se na našega Gospodarja in srečujemo z Njim petkrat na dan. Ta ponavljajoča se stoji pred Allahom, omogoča človeku, da se izogiba vsakodnevnim grehom.

Poleg tega je to čas kesanja in obžalovanja v katerem iskreno prosimo Allaha za odpučanje grehov, ki smo jih storili. Poleg tega je molitev sama po sebi dobro dejanje, ki odstrani nekaj slabih dejanj, ki smo jih storili.

Te točke lahko najdemo v spodnjem hadisu Poslanca ﷺ:

"Če ima človek pred svojimi vrati studenec in se v njem okopa petkrat na dan, ali menite, da bo na njem ostalo kaj umazanije?" Ljudje so rekli: *"nobene umazanije ne bo ostalo na njem."*

Poslanec ﷺ je nato dejal, *"to je tako kot pet dnevnih molitev: Allah z njimi odstrani naše grehe."* (Zabeležila Buhari in Muslim.)



*Glejte stran 5 za informacijo, koga se smatra za odraslega

DRUGI STEBER ISLAMA

Salat je drugi steber islama. Izvajanje salata je prva prioriteta, takoj po verovanju v Allahovo ﷻ edinost in v poslanstvo Muhammada ﷺ. Tako pomemben steber je, da so muslimani pozvani, naj to dejanje čaščenja zanesljivo opravijo ne glede na okoliščine.

Nasvet - Molitev je tvoja zaščita

"Molitev resnično odvrta od razvrat in zla." (Sura Al-Ankabut 45).

Ta učinek je bil opisan na naslednji zgovoren način: "Njen cilj je znotraj človeka ustvariti duhovno moč, svetlobo vere in zavedanje Boga, ki mu omogoča, da se uspešno bori proti vsem vrstam zla, skušnjavam in ostane trden v trenutkih preizkušenj in stisk ter se zaščititi pred šibkostjo mesa in nespodobnih in neskromnih apetitov." [Nadvi]

Nasvet - Molitve je očiščenje

V drugem hadisu je Poslanec ﷺ rekel: *"Pet dnevni molitve in od ene petkove molitve do druge petkove molitve predstavlja odrešitev (od strojenih grehov) med njimi." (Muslim)*

KDO MORA MOLITI?

Molitev je obvezna za vsakega razumnega in odraslega muslimana. Človeka smatramo za odraslega, ko doseže puberteto. Obstajajo štiri znaki pubertete (katerikoli od teh znakov pomeni, da je človek v puberteti).

1. *Mokre sanje*
2. *Sramne dlake*
3. *Menstruacija (za dekleta)*
4. *Petnajsto leto starosti*

Nasvet- Zamujene molitve

Namerno zamuditi molitev je **velik greh**; zamujeno molitev mora človek nadoknaditi takoj, ko se spomni nanjo. Zamujena molitev se opravi na enak način kot v zanjo določenem času.


IMENA IN ČASI PETIH DNEVNIH MOLITEV



FADŽR

Jutranja molitev


Fadžr molitev se izvaja po zori in pred sončnim vzhodom. Fadžr molitev ima 2 enoti (rakata).



ZUHR

Opoldanska molitev

Zuhr molitev se izvaja, ko sonce začne zahajati z zenitne točke. Zuhr molitev ima 4 enote (rakate).



ASR

Popoldanska molitev


Asr molitev se izvaja v času med poldnevom in sončnem zahodom. Ast molitev ima 4 enote (rakate).



MAGRIB

Molitev ob sončnem zahodu

Maghreb is performed immediately after sunset. Maghreb consists of 3 Units (raka'ah).



IŠA

Nočna molitev

Iša molitev se izvaja od trenutka, ko nastopi popolna tema do polnoči.* Iša molitev ima 4 enote (rakate).

Nasvet - Molite pravočasno

Ne pozabite, da je najbolje, da vsako molitev opravite takoj, ko se začne njen čas, saj je ni dovoljeno odlašati brez utemeljenega razloga, in ne smete je odlašati preko njenega dovoljenega časa.

* Polnoč v islamski terminologiji predstavlja čas, ki je na sredini med časom sončnega zahoda in somraka naslednjega dne.

Obvezne (farz) in priporočljive molitve (sunnat)

Sledi število obveznih in priporočljivih (sunnat) enot v povezavi z vsako molitvijo. Označena polja predstavljajo obvezne molitve.

Sunnat molitve so zelo priporočljive in tisti, ki jih opravlja bo prejel veliko nagrado - toda tisti, ki jih preskoči ne prejme greha.

Molitev	Pred (sunnat)	Obvezna	Po (sunnat)
Fadžr	2	2*	————
Zuhr	2 + 2	4	2 or (2 + 2)
Asr	2 + 2	4	————
Magrib	2	3*	2
Iša	2	4*	2

* Recitacija Kur'ana v prvih dveh enotah molitve, ki ima poleg sebe zvezdico, se recitira glasno. Vse ostale enote v teh molitvah in ostalih molitvah se recitirajo tiho.

* Ženske v prvih dveh enotah molitve berejo glasno samo, če:
1. če vodi druge ženske (samo) v molitvi
2. moli sama v svojem domu ali na zasebnem kraju

Umm Habiba,
žena Poslanca ﷺ
je rekla:

Slišala sem Allahovega poslanca reči: "Allah bo zgradil hišo v Raju za vsakega muslimanskega služabnika, ki poleg obveznih molitev, k Allahu vsak dan moli še dvanajst rakatov prostovoljnih molitev."

TIRMIZI

Nasvet - Uporabljajte molitveni koledar

Priporočamo, da se držite **islamskega molitvenega koledarja**, objavljenega v lokalnih islamskih centrih v vašem mestu, za natančne časovne molitve skozi vse leto. Ali pa uporabljajte molitveno aplikacijo, da si zagotovite točen čas molitve za svojo lokacijo.

Umivanje in čistoča (Tahara)

Po uspešnem zaključku tega modula boste:

1. **Boste poznali pomen čiščenja in čistoče v islamu**
2. **Boste razumeli pravilni način izvajanja vuduja**
3. **Poznali dejanja, ki razveljavijo vudu**

Umivanje je zelo pomembna stvar v islamu. Oseba mora pred začetkom molitve očistiti svojo namero samo za Allaha in očistiti svoje telo ter oblačila.

Higiena in čistoča sta zelo pomemben vidik življenja muslimana. Oseba mora zagotoviti, da je njeno telo, oblačila in mesto molitve brez nečistoč kot so urin, blato, kri ali katerakoli druge nečiste snovi.

Po odhodu na stranišče je potrebno zasebne dele oprati z vodo, če je na voljo in če to ne povzroča škode (na primer zaradi poškodbe).

Po spolnem odnosu med možem in ženo, po spolnem izlivu (na primer zaradi mokrih sanj) in po koncu menstruacije ali poporodnem krvavenju pri ženskah, se je obvezno stuširati, kar je znano kot Gusl.

V Plemenitem
Kur'anu Allah ﷻ
pravi:

*Allah resnično ljubi
tiste, ki se pogosto
kesajo in se pogosto
čistijo.*

AL-BAKARA: 222

Osnove vuduja

POMEMBNOST VUDUJA

Poslanec Muhammad ﷺ je rekel: "Salat (molitev) vsakogar od vas, katerega čistoča je bila razveljavljena, ne bo sprejet, razen če naredi vudu." (Buhari)

ODLIKE VUDUJA

Poslanec Muhammad ﷺ je rekel: "Ko musliman ali verujoči služabnik opravi umivanje in opere svoj obraz, se vsak greh, ki ga je storil s svojimi očmi, očisti z vodo. Ko umije svoje roke, se vsak greh, ki so ga storile njegove roke, očisti z vodo - ali z zadnjo kapljico vode, dokler ne ostane brez greha." (Malik in drugi).

PRED OPRAVLJANJEM VUDUJA

- 1. Po potrebi pojdite na stranišče. Uporabite stranišče in nato umijte zasebne dele pred izvajanjem vuduja.*
- 2. Dobra praksa je, da si pred opravljanjem vuduja očistite zobe s sivakom ali umijete z zobno ščetko, kakor nas je naučil poslanec Muhammad ﷺ.*
- 3. Pred začetkom opravljanja vuduja je potrebno narediti namero za umivanje le s ciljem opravljanja vuduja.*



Kako opraviti vudu (po korakih)

SLEDEČI KORAKI MORAJO BITI OPRAVLJENI V VRSTNEM REDU (TARTIB).

Korak 1 - Bismillah



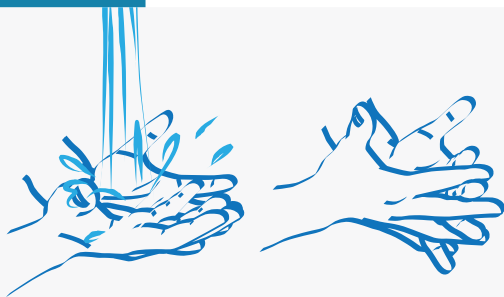
PRED VUDUJEM: V srcu ustvarite namero za opravljanje vuduja, nato recite:

Bismillah
(V imenu Allaha)

بِسْمِ اللّٰهِ

Korak 2 - Roke

Ponovi trikrat



Umijejo se roke vključno z zapestjem in med prsti.

Korak 3 - Usta

Ponovi trikrat



Izplaknite usta. Z desno dlanjo zajamete majhno količino vode, jo vzamete v usta, si izperete usta in nato izpljunete.

Korak 4 - Nos

Ponovi trikrat



Čim globlje povlecite vodo z desne dlani v nosnici, nato pa z levo roko stisnite nosnici ter izpihate vodo iz nosa.

Korak 5 - Obraz

Ponovi trikrat



Umijte obraz od čela do brade, od leve ušesne mečice do desne ušesne mečice, tako da bo umit celoten obraz.

Korak 6 - Podlakti

Ponovi trikrat



Umijte obe podlakti do vključno s komolci, roke in med prsti.


Začnite z desno roko.

Korak 7 - Glava



Z mokrimi prsti potrite glavo, tako da začnete spredaj in potegnete do zadnjega dela glave, nato pa zopet nazaj na sprednji del, vse to z enim gibom.

Korak 8 - Ušesa



Sočasno s kazalcema obrišite notranjost obeh uhljev, izza uhlja pa s palcema.

Korak 9 - Noge

Ponovi trikrat



Umijte noge vključno z gležnji in med prsti.

Začnite z desno nogo.

Korak 10 - Du'a/prošnja ob koncu

PO VUDUJU: Reci:

Ašhadu an la ilaha il-lal-lahu, va ašhadu an-na muham-madan 'abduhu va rasuluh.

Pričam, da nihče ni vreden čaščenja poleg Allaha in pričam, da je Muhammad Njegov služabnik in poslanec



أَشْهَدُ أَنْ لَا إِلَهَ إِلَّا اللَّهُ وَأَشْهَدُ أَنَّ مُحَمَّدًا عَبْدُهُ وَرَسُولُهُ

in:

Al-lahum-madž-'alni minat-tav-vabina vadž-'alni minal-mutatah-hirin.

O, Allah naredi me od tistih, ki se kesajo, in naredi me od tistih, ki se čistijo.

اللَّهُمَّ اجْعَلْنِي مِنَ التَّوَّابِينَ وَاجْعَلْنِي مِنَ الْمُتَطَهِّرِينَ

Dejanja, ki razveljavijo vudu

Naslednja dejanja razveljavijo vudu – kar pomeni, da ga morate pred molitvijo ponovno opraviti. To velja za moške in ženske:

1. *Izpustitev plina*
2. *Izločanje urina ali blata*
3. *Bruhanje*
4. *Krvavitev ali izliv gnoja iz kateregakoli dela telesa*
5. *Globok spanec, pri katerem se človek ne zaveda več*
6. *Nezavest ali opitost*
7. *Direktno dotikanje spolnega organa z dlanjo in prsti.*
8. *Intimni odnosi med možem in ženo**

Vudu nasvet - Pozabljivost

Če človek pozabi, ali je njegov vudu razveljavljen ali ga še ima, **potem njegova čistost NI razveljavljena**, ne glede na to, ali je molil ali ne, vse dokler ni prepričan, da je razveljavil svoj vudu z enim od zgoraj navedenih dejanj.

Vudu nasvet - Menstruacija

Ženska z menstruacijo ali poporodnim krvavenjem **ne sme moliti** vse dokler je vidna kri. Njenih izpuščenih molitev **ni potrebno nadoknaditi**.

Poslanec
Muhammad ﷺ je
rekel:

"Kdor pravilno opravi vudu in nato izgovori (omenjeno prošnjo); bo zanj/zanjo odprtih osem vrat Raja in vstopil/a bo lahko skozi katera si bo on/ona želel/a."

MUSLIM



*Za vsakega moškega in žensko je obvezno, da po intimnih odnosih opravi kopel ali tuširanje, in s tem zagotovi stanje čistosti za molitev.

Predpogoji molitve

1. NOŠENJE PRAVILNIH OBLAČIL



Moški mora med molitvijo pokriti sprednji in zadnji del telesa med popkom in koleno, pa tudi oba ramena. Oblečila morajo biti ohlapna in neprosojna.



Ženska mora pokriti celotno telo, razen rok in obraza. Oblečila morajo biti ohlapna in neprosojna.

2. ZAGOTOVITE, DA VAŠE TELO; OBLAČILA IN KRAJ MOLITVE NE VSEBUJEJO NEČISTOČ

3. BITI V STANJU ČISTOSTI

To pomeni, da imate vudu. *Poslanec ﷺ je rekel: "Allah ne sprejema molitve brez čistosti." (Muslim)*

4. ČAS ZA MOLITEV SE JE ZAČEL

Allah ﷻ pravi: "Resnično je molitev vernikom predpisana v določenem času."

5. OBRAČANJE PROTI KIBLI (SMERI KABE)

Kjerkoli na svetu muslimani so, se morajo v molitvi obrniti proti Meki. Obstajajo posebni kompasi, ki vam pomagajo najti smer Kible.

6. MOLITEV PROTI PREGRADI, ČE MOLITEV OPRAVLJATE SAMI IN NA ODPRTEM PROSTORU.

Kako izvesti salat (po korakih)

IZVAJANJE PRVEGA RAKATA (ENOTE) MOLITVE.

Potem, ko ste se obrnili proti Kibli, morate ustvariti namero za opravljanje določene obvezne ali priporočljive molitve, ki jo nameravate izvesti.

Korak 1



V stoječem položaju dvignite obe roki tako, da bodo vaše konice prstov v višini ramen ali ušes. Vaše dlani naj bodo obrnjene navzven. Nato recite:

Allahu Akbar
(Allah je Največji)

الله أكبر

Korak 2



Položite svoje roke na prsi, z desno roko preko leve. Nato recite:

A'uzu bil-lahi minaš-šejtanir-radžim
(Zatekam se k Allahu pred prekletim hudičem)

أعوذُ باللهِ مِنَ الشَّيْطَانِ الرَّجِيمِ

Korak 3 - Recitacija sure Al-Fatiha



1

Bismil-lahir-rahmanir-rahim

(V imenu Alaha, Najbolj Milostnega,
Najbolj Usmiljenega)

بِسْمِ اللَّهِ الرَّحْمَنِ الرَّحِيمِ

2

Al-hamdu lil-lahi rab-bil-'alamin

(Vsa hvala Allahu, Gospodarju vseh svetov)

الْحَمْدُ لِلَّهِ رَبِّ الْعَالَمِينَ

3

Ar-rahmanir-rahim

(Najbolj Milostnemu, Najbolj Usmiljenemu)

الرَّحْمَنِ الرَّحِيمِ



4

Maliki javmid-din

(Vladarju Sodnega dne)

مَالِكِ يَوْمِ الدِّينِ

5

Ij-jaka na'budu va ij-jaka nasta'in

(Samo Tebe častimo in samo od Tebe
pomoč iščemo)

إِيَّاكَ نَعْبُدُ وَإِيَّاكَ نَسْتَعِينُ

Korak 3 - Recitacija sure Al-Fatiha (nadaljevanje)



6

Ihdinas-siratal mustakim

(Vodi nas na Pravo pot)

أَهْدِنَا الصِّرَاطَ الْمُسْتَقِيمَ

7

Siratal-lazina an'amta alejhim

(Pot tistih, katere si blagoslovil)

صِرَاطَ الَّذِينَ أَنْعَمْتَ عَلَيْهِمْ

Gajril magdubi alejhim

(in ne tistih, ki so zaslužili srd)

غَيْرِ الْمَغْضُوبِ عَلَيْهِمْ

va lad-dal-lin

(niti tistih, ki so zablodili)

وَالَّذِينَ ضَلَّوْا

Amin

(O, Allah, usliši našo molitev!)

أَمِينَ

Korak 4

V PRVEM IN DRUGEM RAKATU (ENOTI):

Recitirajte še eno drugo poglavje iz Kur'ana, če je to 1. ali 2. rakat (enota). Za nekaj kratkih poglavij iz Kur'ana glejte konec tega vodnika.

V TRETJEM IN ČETRTEM RAKATU (ENOTI):

Nadaljujte s korakom 5 (potrebna je le recitiranja Al-Fatihe.)

Korak 5



V stojećem položaju recite:
(Dvig rok na višino ramen ni obvezen)

Allahu Akbar
(Allah je Največji)

اللَّهُ أَكْبَرُ



Korak 6

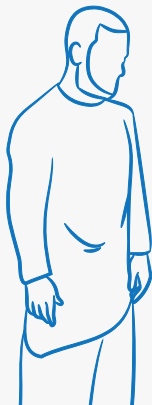


Sedaj morate biti v položaju priklona (ruku). Recite trikrat:

Subhana rab-bijal-'azim
(Slavljen je moj Veličastni Gospodar)

سُبْحَانَ رَبِّيَ الْعَظِيمِ

Korak 7



Recitirajte to medtem ko se dvigate iz priklona.
(Dvig rok na višino ramen ni obvezen)

Sami'al-lahu liman hamidah

(Allah sliši tistega, ki Ga
hvali)



سَمِعَ اللَّهُ لِمَنْ حَمِدَهُ

Korak 8



Na tej točki stojite s svojimi rokami ob strani.

Rab-bana va lakal-hamd

(Gospodar naš, Tebi pripada vsa Hvala)

رَبَّنَا وَلَكَ الْحَمْدُ

Korak 9 - prostracija

Namestite se v položaj prostracije (sujud), kot je prikazano spodaj.

Medtem ko prehajate v ta položaj, recite:

Allahu Akbar
(Allah je Največji)

اللَّهُ أَكْبَرُ



Nato recite (**trikrat**):

Subhana rab-bijal-a'la
(Slavljen je moj Vzvišeni Gospodar)

سُبْحَانَ رَبِّيَ الْأَعْلَى

POMEMBNO!

Pri položaju prostracije (sujud) poskrbite, da:

1. **Se nos in čelo dotikata tal.**
2. **Sta obe dlani na tleh ob glavi s prsti skupaj.**
3. **Sta obe koleni na tleh.**
4. **So stopala pokonci na prstih in ne ležijo ravno na tleh.**

Korak 10

Medtem ko se dvigate v sedeči položaj recite:



Allahu Akbar
(Allah je Največji)

اللَّهُ أَكْبَرُ

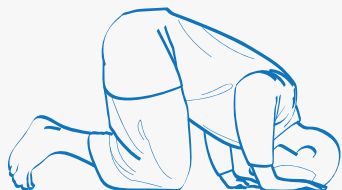
Usedite se na levo stegno, z levim stopalom na tleh in z desnim stopalom pokonci na prstih. Prsti desnega stopala naj bodo obrnjeni proti Kibli in roke naj bodo na kolenih.

Nato recite (**trikrat**):

Rab-big-fir li
Gospodar, odpusti mi)

رَبِّ اغْفِرْ لِي

Korak 11



Allahu Akbar
(Allah je Največji)

اللَّهُ أَكْبَرُ

Nato recite (**trikrat**):

Subhana rab-bijal-a'la
(Slavljen je moj Vzvišeni Gospodar)

سُبْحَانَ رَبِّيَ الْأَعْلَى

Prva enota je s tem končana. Sedaj morate nadaljevati z drugim/končnim rakatom (enoto).

Kako izvesti salat (po korakih)

IZVAJANJE DRUGEGA ALI ZADNJEGA
RAKATA (ENOTE) MOLITVE.

Korak 1



Vstanite in recite:

Allahu Akbar
(Allah je Največji)

الله أكبر

Korak 2

Ponovite korake od 3 do 11 iz prve enote (rakata).



Korak 3

Po končanem koraku 11 iz prvega rakata (enote) molitve recite:



Allahu Akbar
(Allah je Največji)

اللَّهُ أَكْبَرُ

Nato se namestite v sedeči položaj. V tem položaju dvignite kazalec na desni roki.

Zdaj recite naslednje:

1

At-tahij-jatu lil-lahi vas-salavatu vat-tej-jibatu

(Vsi pozdravi pripadajo Allahu in vse molitve in čiste besede)

التَّحِيَّاتُ لِلَّهِ وَالصَّلَوَاتُ وَالطَّيِّبَاتُ

2

As-salamu 'alejka ej-juhan-nabij-ju

(Naj bo mir s tabo, o Glasnik vere)

لَسَّلَامٌ عَلَيْكَ أَيُّهَا النَّبِيُّ

3

va rahmatul-lahi va barakatuh

(in Allahova milost ter blagoslov)

وَرَحْمَةُ اللَّهِ وَبَرَكَاتُهُ

Korak 3 (nadaljevanje)



4

As-salamu 'alejna va 'ala 'ibadil-lahis-salihin

(Naj bo mir z nami in z vsemi dobrimi Allahovimi služabniki)

لَسَّلَامٌ عَلَيْنَا وَ عَلَىٰ عِبَادِ اللَّهِ الصَّالِحِينَ

5

Ašhadu an la ilaha il-lal-lah

(Pričam, da nihče ni vreden čaščenja poleg Allaha)

أَشْهَدُ أَنْ لَا إِلَهَ إِلَّا اللَّهُ

6

va ašhadu an-na Muham-madan 'abduhu va rasuluh

(in pričam, da je Muhammad Njegov služabnik in poslanec)

وَأَشْهَدُ أَنَّ مُحَمَّدًا عَبْدُهُ وَرَسُولُهُ

Naslednji korak

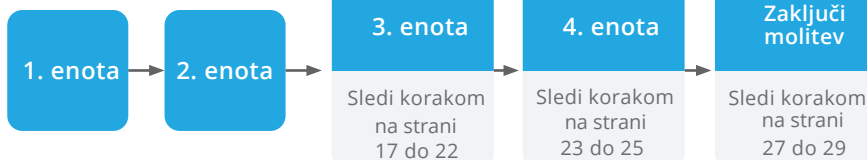
Zaključili ste prvi in drugi rakat (enoto). Kaj boste storili sedaj, bo odvisno od molitve, ki jo opravljate, tj. koliko enot (rakatov) izvajate.

Uporabite spodnji graf za prikaz vašega naslednjega koraka.

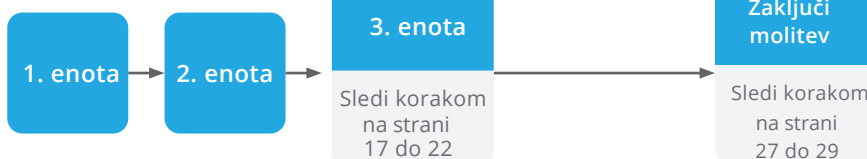
Fadžr (2 rakata)



Zuhr, Asr in Iša (4 rakati)



Magrib (3 rakati)



Zaključitev molitve

Korak 1



1 *Al-lahum-ma sal-li 'ala Muham-mad*
(O, Allah, pošlji molitve na Muhammada)

اللَّهُمَّ صَلِّ عَلَى مُحَمَّد

2 *va 'ala ali Muham-mad*
(in na Muhammadove sledilce)

وَعَلَى آلِ مُحَمَّد

3 *kama sal-lejta 'ala Ibrahim*
(kakor si poslal molitve na Abrahama)

كَمَا صَلَّيْتَ عَلَى إِبْرَاهِيم

4 *va 'ala ali Ibrahim*
(in na Abrahamove sledilce)

وَعَلَى آلِ إِبْرَاهِيم

5 *in-naka hamidun madžid*
(resnično si Hvaljen in Plemenit)

إِنَّكَ حَمِيدٌ مَجِيد

Korak 1 (nadaljevanje)



6

va barik 'ala Muham-mad

(In blagoslovi Muhammadu)

وَبَارِكْ عَلَى مُحَمَّدٍ

7

va 'ala ali Muham-mad

(in Muhammadove sledilce)

وَعَلَى آلِ مُحَمَّدٍ

8

kama barakta 'ala Ibrahim

(kakor si blagoslovil Abrahamu)

كَمَا بَارَكْتَ عَلَى إِبْرَاهِيمَ

9

va 'ala ali Ibrahim

(in Abrahamove sledilce)

وَعَلَى آلِ إِبْرَاهِيمَ

10

in-naka hamidun madžid

(resnično si Hvaljen in Plemenit)

إِنَّكَ حَمِيدٌ مَجِيدٌ

Korak 2 - Desno



As-salamu 'alejkum va rahmatullah
(Naj bo Allahov mir in milost z vami)

السَّلَامُ عَلَيْكُمْ وَرَحْمَةُ

Korak 3 - Levo



As-salamu 'alejkum va rahmatullah
(Naj bo Allahov mir in milost z vami)

السَّلَامُ عَلَيْكُمْ وَرَحْمَةُ

Po molitvi - prošnje



1 Subhana Allah
(Slavljen je Allah)

سُبْحَانَ اللَّهِ

Ponovi
33 krat

2 Al-hamdu lil-lah
(Vsa hvala Allahu)

الْحَمْدُ لِلَّهِ

Ponovi
33 krat

3 Allahu Akbar
(Allah je Največji)

اللَّهُ أَكْبَرُ

Ponovi
34 krat

Kratka poglavja iz Kur'ana (sure)

Na prvih dveh rakatih (enotah) molitve se po suri Al-Fatiha lahko recitira katerokoli od sledečih poglavij:

Sura Al-Kavsar (108)

Bismil-lahir-rahmanir-rahim

(V imenu Alaha, Najbolj Milostnega, Najbolj Usmiljenega)

بِسْمِ اللَّهِ الرَّحْمَنِ الرَّحِيمِ

1

In-na a'tajnakal kavsar

Mi smo tebi [O, Muhammad] resnično podarili Al-Kavsar)

إِنَّا أَعْطَيْنَاكَ الْكَوْثَرَ

2

Fasal-li lirab-bika wanhar

(zato moli k svojemu Gospodarju in žrtvuj [le Zanj])

فَصَلِّ لِرَبِّكَ وَأَنْحَرْ

3

In-na šani'aka huval abtar

Tvoj sovražnik je gotovo tisti, ki bo v izgubi.

إِنَّ شَانِئَكَ هُوَ الْأَبْتَرُ

Sura Al-Ihlas (112)

Bismil-lahir-rahmanir-rahim

(V imenu Alaha, Najbolj Milostnega,
Najbolj Usmiljenega)

بِسْمِ اللَّهِ الرَّحْمَنِ الرَّحِيمِ

1

Kul huval-lahu ahad

(Reci: On je Allah, Edini)

قُلْ هُوَ اللَّهُ أَحَدٌ

2

Al-lahus-samad

(Allah je Samo-obstoječi, {h kateremu se vsi
zatekajo})

اللَّهُ الصَّمَدُ

3

Lam jalid va lam julad

(Ni rodil in ni rojen)

لَمْ يَلِدْ وَلَمْ يُولَدْ

4

Va lam jakul-lahu kufuvan ahad

(In Njemu, Edinemu ni enak nihče)

وَلَمْ يَكُنْ لَهُ كُفُوًا أَحَدٌ

Bismil-lahir-rahmanir-rahim

(V imenu Alaha, Najbolj
Milostnega, Najbolj Usmiljenega)

بِسْمِ اللَّهِ الرَّحْمَنِ الرَّحِيمِ

1 Kul a'uzu birab-bil-falak

(Reci: Zatekam se h Gospodarju svitanja)

قُلْ أَعُوذُ بِرَبِّ الْفَلَقِ

2 Min šar-ri ma halak

(pred zlom tega, kar je ustvaril)

مِنْ شَرِّ مَا خَلَقَ

3 Va min šar-ri gasikin iza vakab

(in pred zlom mraka, ko se stemni)

وَمِنْ شَرِّ غَاسِقٍ إِذَا وَقَبَ

4 Va min šar-rin-naf-fasati fil-'ukad

(in pred zlom pihalcev v vozle)

وَمِنْ شَرِّ النَّفَّاثَاتِ فِي الْعُقَدِ

5 Va min šar-ri hasidin iza hasad

(in pred zlom zavistneža, ko zavida)

وَمِنْ شَرِّ حَاسِدٍ إِذَا حَسَدَ

Sura An-Nas (114)

Bismil-lahir-rahmanir-rahim

(V imenu Alaha, Najbolj Milostnega,
Najbolj Usmiljenega)

بِسْمِ اللَّهِ الرَّحْمَنِ الرَّحِيمِ

1

Kul a'uzu birab-bin-nas

(Reci: Zatekam se h Gospodarju ljudi)

قُلْ أَعُوذُ بِرَبِّ النَّاسِ

2

Malikin-nas

(Vladarju ljudi)

مَلِكِ النَّاسِ

3

Ilahin-nas

(Bogu ljudi)

إِلَهِ النَّاسِ

4

Min šar-ril vasvasil-han-nas

(pred zlom potuhnjenega šepetalca)

مِن شَرِّ الْوَسْوَاسِ الْخَنَّاسِ

5

Al-lazi juvasvisu fi sudurin-nas

(ki prišepetava zle misli v prsa ljudi)

الَّذِي يُوسْوِسُ فِي صُدُورِ النَّاسِ

6

Minal-džin-nati van-nas

(izmed džinnov in ljudi)

مِنَ الْجِنَّةِ وَالنَّاسِ



moja**molitev**

www.myprayer.org