



my **prayer**

Panduan Solat Langkah demi
Langkah untuk Lelaki & Wanita

my **prayer**

www.myprayer.org

Prakata

Kami diberi penghormatan dan diberkati kerana telah menulis 'Pelajari panduan untuk bersolat' untuk membantu dan mempermudah proses pembelajaran cara bersolat. Kami meminta kepada Allah untuk terus mencurahkan berkat-Nya kepada projek ini dan menjadikan jalan anda untuk belajar bagaimana bersolat, dipenuhi dengan cahaya dan kemudahan. Amin

Arahan dan langkah dalam buku ini direka untuk kedua-dua lelaki dan perempuan yang ingin belajar bagaimana untuk bersolat.

Arahan dan langkah dalam buku ini direka untuk kedua-dua lelaki dan perempuan yang ingin belajar bagaimana untuk bersolat.

Tujuan utama buku ini adalah untuk mengajar asas-asas solat, apabila anda telah mempelajari asas-asas solat dan ingin mencari pengetahuan selanjutnya, kami menggalakkan anda untuk mendekati Masjid atau Pusat Islam tempatan anda yang boleh membantu anda dengan bimbingan Al-Quran dan Sunnah Nabi kita yang dikasihi.

Solat

KEPENTINGAN SOLAT

Solat merupakan salah satu daripada asas rukun islam. Solat merupakan ibadah pertama yang diwajibkan oleh Allah dan yang terakhir akan ditarik daripada agama. Apabila mengabaikan, maka Islam juga akan binasa.

Kewajipan mendirikannya diturunkan secara langsung kepada Nabi Muhammad ﷺ semasa baginda naik ke syurga dan ia diwajibkan ke atas setiap muslim yang berakal dan baligh*. Solat merupakan ibadah pertama yang akan dihisab, sabda Nabi Muhammad ﷺ: *““Sesungguhnya perkara pertama yang akan dihitung terhadap seorang hamba pada Hari Kiamat dari amal perbuatannya ialah solat. Jika solatnya baik, maka sungguh beruntung dan berjayalah dia. Dan jika solatnya kurang, maka kecewa dan rugilah dia”.*

Solat sangat penting sehinggakan seseorang itu diwajibkan solat walaupun dalam pelbagai cara, sama ada sihat atau sakit, berdiri, duduk atau baring, bemusafir atau bermukim dan sama ada dalam keadaan tenang atau terancam. Solat merupakan kunci kejayaan di dunia dan akhirat. Allah ﷻ berfirman dalam Al-Quran: *“Sesungguhnya beruntunglah orang-orang yang beriman, (iaitu) orang-orang yang khusyu' dalam sembahyangnya”* Manakala dalam ayat yang lain *“Dan orang-orang yang memelihara sembahyangnya. Mereka itulah orang-orang yang akan mewarisi Syurga Firdaus. Mereka kekal di dalamnya”.* (al-Mu'minun: 1-2, 9-11)

Tujuan utama buku panduan ini adalah untuk membantu anda mempelajari tatacara solat dengan betul seperti yang diajar oleh Nabi Muhammad ﷺ. Buku ini mempunyai panduan mudah yang lengkap dengan ilustrasi langkah-langkah solat dan wudhuk. Kami berharap dapat membantu anda melaksanakan ibadah ini dengan segera.

*Sila rujuk halaman 5 untuk pengertian dewasa

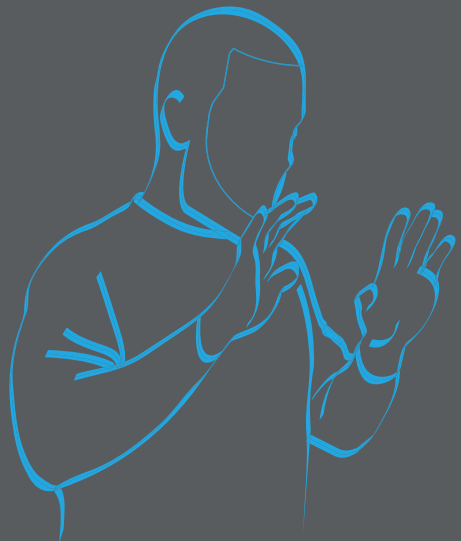
PENGERTIAN SOLAT

Perkataan Solat dalam Bahasa Arab berasal daripada kata silah yang bermaksud hubungan. Solat merupakan satu ibadah yang berkaitan dengan sembahyang di dalam Islam. Solat merupakan kewajipan yang wajib ditunaikan lima waktu sehari semalam oleh setiap muslim yang baligh. Ia adalah hubungan antara manusia dan penciptanya Allah ﷻ. Solat adalah satu jenis penyucian untuk manusia. Mereka berpaling dan bertemu dengan Allah lima kali sehari. Ini berulang berdiri di hadapan Allah untuk menjaga seseorang itu dari melakukan dosa di sepanjang hari.

Selain itu, ia juga harus menjadi masa penyesalan dan bertaubat, sehingga mereka bersungguh-sungguh meminta ampun kepada Allah atas dosa-dosa yang mereka lakukan. Di samping itu, solat itu sendiri adalah perbuatan baik yang membersihkan beberapa perbuatan jahat yang mereka lakukan.

Perkara ini boleh dicatat dalam hadits Nabi ﷺ yang berikut:

“Jika seseorang mempunyai aliran di luar pintu mereka dan mereka mandi lima kali sehari, adakah anda fikir mereka akan mempunyai apa-apa kotoran pada mereka?” Nabi berkata, *“Tidak ada kotoran yang akan kekal pada mereka.”* kemudian berkata, *“Itu seperti solat lima waktu: Allah menyapu dosa oleh mereka.”* (Diriwayatkan oleh al-Bukhari dan Muslim.)



*Sila rujuk halaman 5 pengertian dewasa

RUKUN ISLAM YANG KEDUA

Solat merupakan Rukun Islam yang kedua. Menunaikan solat merupakan perkara yang wajib selepas percaya bahawa Allah ﷻ itu Maha Esa dan Nabi Muhammad ﷺ itu pesuruh Allah. Solat merupakan rukun yang penting, muslim wajib menunaikannya dalam semua keadaan tanpa keuzuran.

Petua Solat – Solat adalah perlindungan untuk anda

“Sesungguhnya doa itu memelihara seseorang dari dosa besar dan perbuatan jahat” (Surah al-Ankaboot 45).

TKesan ini telah dijelaskan dalam cara yang fasih berikut - “Tujuannya adalah untuk menjana dalam diri subliminal manusia kekuatan rohani itu, cahaya iman dan kesedaran kepada Tuhan yang dapat memungkinkannya dia untuk berusaha dengan jayanya terhadap semua jenis kejahatan dan godaan dan tetap sabar pada masa percubaan dan kesukaran dan melindungi dirinya daripada kelemahan daging dan kerosakan selera yang tidak menentu”. [Nadwi].

PPetua Solat - Solat adalah pembersihan

Dalam hadith lain, Nabi ﷺ berkata, ***“Lima hari setiap hari solat dan Solat Jumaat hingga solat Jumaat adalah pengampunan bagi apa yang ada di antara mereka.”*** (Diriwayatkan oleh Muslim.)

GOLONGAN WAJIB SOLAT?

Solat wajib ke atas muslim yang berakal dan baligh. Seseorang itu dikira sebagai dewasa apabila mencapai usia baligh. Antara empat tanda baligh adalah:

1. Bermimpi basah
2. Tumbuh bulu kemaluan
3. Haid (perempuan)
4. Berusia 15 tahun.

Petua Solat – Solat yang Tertinggal

Ia adalah *dosa besar* untuk meninggalkan solat secara sengaja; Solat yang terlepas mesti diganti sebaik sahaja ia diingati. Solat perlu dilakukan dengan cara yang tepat yang dilakukan dalam waktu yang ditetapkan.

Nama Dan Waktu Solat 5 Waktu Sehari Semalam



SUBUH

Solat Subuh

Solat Subuh didirikan selepas terbitnya fajar dan sebelum terbit matahari. Solat ini mengandungi 2 rakaat.



ZOHOR

Solat Zohor

Solat Zohor didirikan apabila tergelincir (tertegak) matahari di atas garisan meridian. Solat ini mengandungi 4 rakaat.



ASAR

Solat Asar


Solat Asar didirikan di antara waktu tengah hari dan matahari terbenam. Solat ini mengandungi 4 rakaat.



MAGHRIB

Solat Maghrib

Solat Maghrib didirikan sebaik sahaja selepas terbenam matahari. Solat ini mengandungi 3 rakaat.



ISYAK

Solat Isyak

Solat Isyak didirikan selepas waktu senja sehingga terbit fajar ia lebih afdhal didirikan sebelum waktu tengah malam. Solat ini mengandungi 4 rakaat.

Petua Solat – Solat Awal Waktu

Peringatan, masa terbaik untuk mendirikan solat lima waktu adalah apabila telah masuk waktu, dilarang menangguhkan solat tanpa keuzuran dan jangan melengahkan solat melebihi masa yang telah ditetapkan.

Solat Wajib Dan Sunat

Berikut adalah jumlah bilangan solat wajib dan Sunat bagi setiap waktu. Ruangan yang ditandai * adalah solat wajib.



Solat Sunat sangat dituntut untuk dilakukan dan seseorang itu akan mendapat pahala apabila menunaikannya - tidak berdosa sekiranya meninggalkannya.

Solat	Sebelum (Sunat)	Wajib	Selepas (Sunat)
Subuh	2	2*	————
Subuh	2 + 2	4	2 atau (2 + 2)
Asar	2 + 2	4	————
Maghrib	2	3*	2
Isyak	2	4*	2

* Bacaan ayat al-Quran pada dua rakaat yang pertama yang ditandakan dengan tanda * dalam waktu solat ini haruslah dibaca dengan suara yang lantang. Manakala bagi solat lain dibaca dengan suara yang perlahan.

* Bagi wanita, 2 RAKKAT pertama hanya boleh dibaca dengan kuat jika orang itu:

1. memimpin wanita lain (sahaja) dalam solat
2. bersolat sendiri di rumah / di kawasan peribadi

Umm Habeebah , isteri nabi  berkata:

“Saya mendengar Rasulullah sallallahu ‘alaihi wa sallam bersabda: ‘Tidak ada hamba Muslim yang solat dua belas rakaat kepada Allah setiap hari, secara sukarela, selain solat wajib, melainkan Allah akan membina baginya sebuah rumah di Syurga’”

TIRMIDHI

Petua Solat - Takwim Solat

Adalah dinasihatkan agar anda merujuk kepada **takwim solat Islam** yang diterbitkan oleh salah satu pusat Islam tempatan di bandar anda untuk waktu solat yang tepat di sepanjang tahun.

Kesucian Dan Kebersihan (Bersuci)

Setelah berjaya menyelesaikan modul ini, anda dapat:

1. Mengetahui pentingnya penyucian dalam Islam
2. Memahami bagaimana untuk mengambil wudhu
3. Menentukan perbuatan mana yang boleh membatalkan wudhu

PKesucian adalah perkara yang sangat dituntut di dalam Islam. Seseorang itu haruslah menyucikan niat hanya kerana Allah, membersihkan badan dan pakaian sebelum menunaikan solat.

Menjaga kebersihan merupakan perkara yang sangat penting dalam kehidupan seorang muslim. Seseorang muslim itu mestilah memastikan badan, pakaian dan tempat solat mereka bebas daripada kekotoran seperti air kencing, najis dan kotoran lain. Selepas pergi ke tandas, wajiblah mencuci bahagian sulit dengan air jika ada dan sekira ianya tidak mendatangkan kemudharatan (contohnya seperti kecederaan).

Ia adalah wajib untuk mandi dengan sempurna (mandi wajib) yang dikenali sebagai Ghusl selepas hubungan intim antara suami dan isteri, selepas ejakulasi oleh lelaki itu (contohnya, kerana mimpi basah) dan setelah selesai menstruasi wanita atau pendarahan selepas bersalin.

Allah ﷻ berfirman di dalam al-Quran:

“Sesungguhnya Allah mengasihi orang-orang yang banyak bertaubat, dan mengasihi orang-orang yang sentiasa mensucikan diri”

AL- BAQARAH: 222

Asas-Asas Wudhu

KEPENTINGAN WUDHUK

Nabi Muhammad ﷺ bersabda: “Tidak ada solat bagi orang yang tidak berwudhuk”. (Bukhari)

KELEBIHAN BERWUDHUK

Nabi Muhammad ﷺ bersabda: “Ketika seorang hamba Muslim atau beriman mengambil wudhuk dan membasuh wajahnya. Setiap dosa yang telah dilakukan oleh matanya akan berguguran bersama dengan air. Apabila dia membasuh kedua tangannya, maka setiap dosa yang dilakukan oleh tangannya akan berguguran bersama dengan air - atau dengan air terakhir sehingga gugur dosanya” (Malik dan yang lain).

SEBELUM BERWUDHUK

1. *Pergi ke tandas terlebih dahulu (jika perlu). ‘Anda harus pergi ke tandas dan basuh bahagian anggota sulit sebelum berwudhuk’.*
2. *Bersugi atau memberus gigi sebelum berwuduk merupakan amalan mulia yang diajarkan oleh Nabi Muhammad ﷺ.*
3. *Sebelum berwudhuk, anda mestilah berniat terlebih dahulu bahawa basuhan tersebut hanya untuk mengambil wudhuk.*



Cara-Cara Berwudhuk (Langkah Demi Langkah)

CARA-CARA BERWUDHUK BERIKUT MESTILAH DILAKUKAN MENGIKUT TERTIB.

Langkah 1 - Bismillah



SEBELUM BERWUDHUK: niat wudhuk dilakukan di dalam hati, kemudian bacalah:

Bismillah
(Dengan nama Allah)

بِسْمِ اللّٰهِ

Langkah 2 - TANGAN

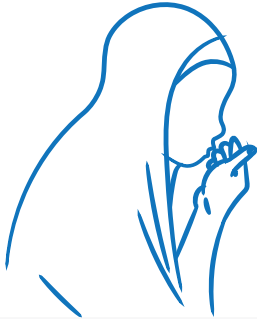
Ulang 3 Kali



Basuh kedua-dua pergelangan tangan dengan menyelati celah-celah jari

Langkah 3 - MULUT

Ulang 3 Kali



Berkumur-kumur. Gunakan tangan kanan untuk memasukkan air ke dalam mulut dan berkumur-kumur. Kemudian keluarkan air tersebut.

Langkah 4 - HIDUNG

Ulang 3 Kali



Masukkan air ke dalam lubang hidung dengan menggunakan tangan kanan, kemudian keluarkan dengan tangan kiri.

Langkah 5 - MUKA

Ulang 3 Kali



Basuh muka dari dahi sehingga dagu dan dari cuping telinga kiri ke kanan. Pastikan seluruh muka diratakan dengan air.

Langkah 6 - Lengan

Ulang 3 Kali



Basuh kedua lengan kanan dan kiri sehingga ke siku, tangan dan celah-celah jari.

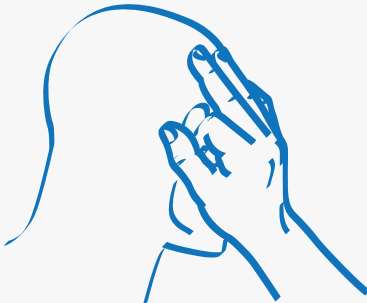
Mulakan dengan tangan kanan.

Langkah 7 - Kepala



Sapu sebahagian kepala dengan jari yang basah bermula dari rambut depan hingga belakang dalam satu pergerakan.

Langkah 8 - Telinga



Sapu telinga kanan dan kiri secara serentak dengan jari telunjuk berada di dalam telinga, manakala ibu jari berada di belakang telinga.

Langkah 9 - Kaki

Ulang 3 Kali



Basuh kedua kaki sehingga buku lali, termasuk tumit dan jari-jari. Mulai dari kaki kanan.

Langkah 10 - Doa Penutup

SELEPAS BERWUDHUK: Mengatakan:

***Ash-hadu anllaa ilaaha illallah wa ash-hadu
anna Muhammadan 'abduhu wa rasooluh***

(Aku bersaksi bahawa tiada Tuhan yang disembah melainkan Allah. Dan aku bersaksi bahawa Nabi Muhammad itu pesuruh Allah.)



أَشْهَدُ أَنْ لَا إِلَهَ إِلَّا اللَّهُ وَأَشْهَدُ أَنَّ مُحَمَّدًا عَبْدُهُ وَرَسُولُهُ

dan:

***Allahuma ij-'alnee minat-tawabeen waj-'alnee
minalmutatahireen***

Ya Allah jadikanlah aku daripada kalangan orang yang banyak bertaubat dan jadikanlah aku daripada kalangan yang menyucikan diri.

اللَّهُمَّ اجْعَلْنِي مِنَ التَّوَّابِينَ وَاجْعَلْنِي مِنَ الْمُتَطَهِّرِينَ

PERKARA YANG MEMBATALKAN WUDHUK

Tindakan berikut akan membatalkan Wudhu - iaitu ia perlu dilakukan semula untuk bersolat. Ini adalah mengenai lelaki dan wanita:

1. *Kentut.*
2. *Membuang air kecil dan besar*
3. *Muntah*
4. *Keluar darah dengan banyak dari mana-mana bahagian badan.*
5. *Tidur dengan nyenyak, dimana hilang kesedaran diri.*
6. *Tidak sedarkan diri atau mabuk*
7. *Menyentuh kemaluan dengan telapak tangan tanpa berlapak*
8. *Bersetubuh antara suami dan isteri**

Tip Wudhu – Terlupa

Sekiranya seseorang itu was-was sama ada wudhuknya telah terbatal, *maka wudhuknya dianggap TIDAK batal.* Walaupun ketika itu dia sedang solat sehinggalah dia yakin bahawa berlaku perkara yang menyebabkan wudhuknya batal.

Tip Wudhu – Keluar Darah

Perempuan yang mengalami haid, nifas atau wiladah *tidak boleh solat* selagi darah masih kelihatan dan solat mereka *tidak perlu diqadha.*

Nabi Muhammad ﷺ
bersabda:

“Barangsiapa yang berwuduk dengan sempurna, maka (doa yang disebutkan tadi): akan dibuka untuknya ke semua lapan-lapan pintu syurga agar dia dapat memasukinya dari mana dia suka.”

MUSLIM



*Ia adalah wajib untuk mandi dengan sempurna (mandi wajib) yang dikenali sebagai Ghusl selepas hubungan intim antara suami dan isteri, untuk mendirikan solat.

Syarat Sah Solat Adalah

1. MEMAKAI PAKAIAN YANG SESUAI.



Aurat bagi lelaki adalah menutup bahagian depan dan belakang tubuhnya di antara pusat dan lututnya, serta kedua bahunya ketika solat. Pakaian mestilah longgar dan tidak jarang.



Aurat bagi perempuan ialah menutup seluruh badan kecuali kedua tapak tangan dan muka. Pakaian yang dipakainya mestilah longgar dan tidak jarang..

2. MEMASTIKAN BADAN, PAKAIAN DAN TEMPAT SOLAT SUCI DARIPADA KEKOTORAN.

3. BERADA DALAM KEADAAN SUCI.

Yakni mempunyai Wudhuk. Nabi ﷺ bersabda: “Allah tidak terima solat tanpa kesucian” (*Muslim*).

4. TELAH MASUK WAKTU SOLAT

Allah ﷻ berfirman: “Sesungguhnya solat itu adalah kewajipan yang ditentukan waktunya ke atas orang yang beriman”.

5. MENGHADAP KE ARAH KIBLAT (ARAH KAABAH)

Setiap muslim di seluruh dunia mestilah menghadap ke arah Makkah ketika mendirikan solat. Terdapat kompas yang direka khas untuk membantu anda mencari arah kiblat.

6. MELETAKKAN PENGHADANG ATAU PENGHALANG KETIKA SOLAT BERSENDIRIAN DAN DI TEMPAT YANG TERBUKA.

Cara Mendirikan Solat (Langkah Demi Langkah)

RAKAAT PERTAMA DALAM SOLAT.

Selepas menghadap arah kiblat, seseorang itu haruslah niat berdasarkan solat yang hendak didirikan sama ada solat wajib atau sunat.

Langkah 1



Berdiri tegak dan angkat kedua-dua tangan supaya jari anda selari dengan bahu atau telinga. Telapak tangan mestilah menghadap ke arah luar. Kemudian melafazkan takbiratul ihram:

Allahu Akbar
(Allah Maha Besar)

اللَّهُ أَكْبَرُ

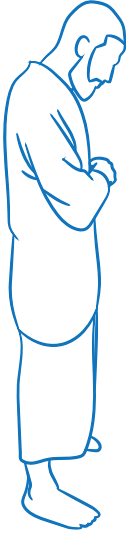
Langkah 2



Letakkan tangan anda di dada anda, dengan tangan kanan ke kiri. Kemudian katakan:

A'oothu billaahi minash-shaytanir-rajeem
(Aku berlindung kepada Allah dari syaitan yang direjam.)

أَعُوذُ بِاللَّهِ مِنَ الشَّيْطَانِ الرَّجِيمِ



1

Bismillaahir-rahmaanir-raheem

(Dengan nama Allah yang Maha pemurah lagi Maha Penyayang)

بِسْمِ اللَّهِ الرَّحْمَنِ الرَّحِيمِ

2

Al-hamdu lillaahi rabbil 'aalameen

(Segala puji bagi Allah, Tuhan semesta alam)

الْحَمْدُ لِلَّهِ رَبِّ الْعَالَمِينَ

3

Ar-rahmaanir-raheem

(Yang maha Pemurah lagi Maha Mengasihani)

الرَّحْمَنِ الرَّحِيمِ

4

Maaliki yawmiddeen

(Pemilik Hari Pembalasan)

مَالِكِ يَوْمِ الدِّينِ

5

Iyyaaka na'budu wa iyyaaka nasta'een

(Hanya kepada Engkau kami menyembah dan hanya kepada Engkau kami memohon pertolongan)

إِيَّاكَ نَعْبُدُ وَإِيَّاكَ نَسْتَعِينُ



6

Ihdinassiraatal mustaqeem

(Tunjukkanlah kami jalan yang lurus)

اهْدِنَا الصِّرَاطَ الْمُسْتَقِيمَ

7

Siratallatheena an'amta 'alayhim

(laitu jalan orang yang telah Engkau beri nikmat kepada mereka)

صِرَاطَ الَّذِينَ أَنْعَمْتَ عَلَيْهِمْ

Ghayril maghdoobi 'alayhim

(Dan bukan (jalan) mereka yang dimurkai)

غَيْرِ الْمَغْضُوبِ عَلَيْهِمْ

Waladdaalleen

(dan bukan (pula jalan) yang mereka sesat.)

وَلَا الضَّالِّينَ

Aameen

(Ya Allah perkenankanlah!)

آمِينَ



Langkah 4

JIKA IA RAKAAT PERTAMA ATAU KEDUA:

Baca surah lain ketika rakaat pertama atau kedua. Rujuk halaman belakang buku panduan ini untuk mengetahui surah-surah lain di dalam al-Qur'an.

JIKA IA RAKAAT KETIGA ATAU KEEMPAT:

Teruskan ke Langkah 5 (Membaca surah Al-Fatihah sahaja)

Langkah 5



Dalam kedudukan berdiri, angkat kedua dua tangan seperti dalam Langkah pertama. Kemudian melafazkan:

Allahu Akbar
(Allah Maha Besar)

اللَّهُ أَكْبَرُ

Langkah 6



Anda sekarang berada dalam kedudukan rukuk. Baca sebanyak 3 kali :

Subhaana rabbiyal 'atheem
(Maha Suci Tuhanku yang Maha Agung dan segala puji baginya)

سُبْحَانَ رَبِّيَ الْعَظِيمِ

Langkah 7



Dibaca semasa iktidal.

Sami'-Allaahu liman hamidah
(Allah mendengar orang yang memujinya)

سَمِعَ اللَّهُ لِمَنْ حَمِدَهُ

Langkah 8



Berdiri tegak dan tangan berada di sisi.

Rabbanaa wa lakal hamd
(Wahai Tuhan kami sesungguhnya untuk Engkau adalah segala pujian)

رَبَّنَا وَلَكَ الْحَمْدُ

Langkah 9 - Sujud

Sujud

Kemudian melafazkan:

Allahu Akbar
(Allah Maha Besar)

اللَّهُ أَكْبَرُ



Baca sebanyak (3 kali):

Subhaana rabbiyal 'alaa
(Maha Suci Tuhan yang Maha Tinggi)

سُبْحَانَ رَبِّيَ الْأَعْلَى

Peringatan!

Ketika sujud pastikan:

1. Hidung dan dahi menyentuh permukaan lantai/sejadah
2. Kedua telapak tangan menyentuh di atas lantai
3. Kedua-dua lutut berada di atas lantai
4. Kedua-dua jari kaki tegak di atas lantai

Langkah 10



Duduk di antara dua sujud:

Allahu Akbar
(Allah Maha Besar)

اللَّهُ أَكْبَرُ

Duduk di atas tapak kaki kiri, dengan kaki kiri di sepanjang tanah dan kaki kanan tegak bersilang di atas. Kaki kanan mestilah menghadap kiblat dan tangan diletakkan di atas lutut.

Baca sebanyak (3 kali):

Rabbighfirlee
(Ya Allah ampunilah dosaku)

رَبِّ اغْفِرْ لِي

Langkah 11



Allahu Akbar
(Allah Maha Besar)

اللَّهُ أَكْبَرُ

Baca sebanyak (3 kali):

Subhaana rabbiyal 'alaa
(Maha Suci Tuhan yang Maha Tinggi)

سُبْحَانَ رَبِّيَ الْأَعْلَى

*Setelah sempurnakan rakaat pertama.
Anda perlu teruskan rakaat kedua atau terakhir.*

Cara Mendirikan Solat (Langkah Demi Langkah)

RAKAAT KEDUA ATAU TERAKHIR.

Langkah 1



Berdiri dan melafazkan:

Allahu Akbar
(Allah Maha Besar)

الله أكبر

Langkah 2

Ulang langkah 3 sehingga 11 dari Rakaat pertama.



Langkah 3

Selepas selesai Langkah 11 di Rakaat pertama, lafazkan:



Allahu Akbar
(Allah Maha Besar)

اللَّهُ أَكْبَرُ

Kemudian duduk tahiyat awal. Naikkan jari telunjuk kanan anda.

Kemudian bacakan:

1

Attahiyyaatu lilaahi wassalawaatu wattayyibaatu

(Segala penghormatan dan solat yang baik adalah untuk Allah)

التَّحِيَّاتُ لِلَّهِ وَالصَّلَوَاتُ وَالطَّيِّبَاتُ

2

assalaamu 'alayka ay-yuhan-nabiyyu
(Salam sejahtera ke atas Engkau wahai nab)

لَسَّلَامٌ عَلَيْكَ أَيُّهَا النَّبِيُّ

3

wa rahmatullaahi wabarakaatuh
(Dan Rahmat Allah serta keberkatan-Nya)

وَرَحْمَةُ اللَّهِ وَبَرَكَاتُهُ

Langkah 3 (Sambungan)



4

***assalaamu 'alaynaa wa 'alaa
'ibaadillaahissaliheen***

(Salam sejahtera ke atas kami dan hamba-hamba yang soleh)

لَسَّلَامٌ عَلَيْنَا وَعَلَىٰ عِبَادِ اللَّهِ الصَّالِحِينَ

5

Ash-hadu allaa ilaaha illallah

(Aku bersaksi bahawa tiada Tuhan yang berhak disembah melainkan Allah)

أَشْهَدُ أَنْ لَا إِلَهَ إِلَّا اللَّهُ

6

***Wa ash-hadu anna Muhammadan
'abduhu wa rasooluh***

(Dan aku bersaksi bahawa Nabi Muhammad itu pesuruh Allah)


وَأَشْهَدُ أَنَّ مُحَمَّدًا عَبْدُهُ وَرَسُولُهُ

Langkah Seterusnya?

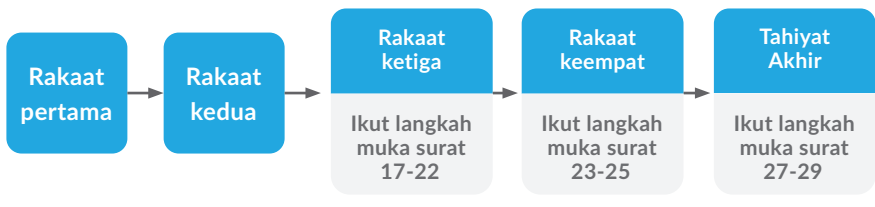
Anda perlu sempurnakan rakaat pertama dan kedua. Langkah seterusnya bergantung kepada waktu solat yang sedang anda dirikan atau jumlah rakaat.

Guna carta di bawah untuk mengetahui langkah anda yang seterusnya.

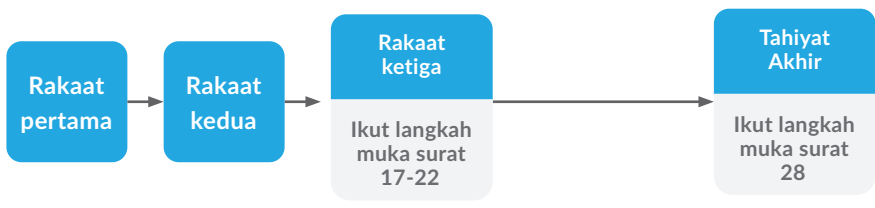
Subuh (2 Rakaat)



ZOHOR, ASAR & ISYAK:



Maghrib (3 Rak'ah)



Tahiyat Akhir

LANGKAH 1



1

Allahumma salli 'ala Muhammad

(Ya Allah aku berselawat ke atas nabi Muhammad)

اللَّهُمَّ صَلِّ عَلَى مُحَمَّد

2

wa 'ala aali Muhammad

(serta ahli keluarganya)

وَعَلَى آلِ مُحَمَّد

3

kamaa salyta 'ala Ibraheem

(sebagaimana engkau berselawat ke atas nabi Ibrahim)

كَمَا صَلَّيْتَ عَلَى إِبْرَاهِيمَ

4

wa 'ala aali Ibraheem

(serta keluarganya)

وَعَلَى آلِ إِبْرَاهِيمَ

5

innaka hameedun Majeed

(Terpuji lagi Maha Mulia di seluruh alam ini.)

إِنَّكَ حَمِيدٌ مَجِيدٌ

Langkah 1 Sambungan



6

wa baarik 'alaa Muhammad

(berkatilah Nabi Muhammad)

وَبَارِكْ عَلَى مُحَمَّدٍ

7

wa 'alaa aali Muhammad

(serta ahli keluarganya)

وَعَلَى آلِ مُحَمَّدٍ

8

kamaa baarakta 'alaa Ibraheem

(sebagaimana Engkau berkatilah Nabi Ibrahim)

كَمَا بَارَكْتَ عَلَى إِبْرَاهِيمَ

9

wa 'ala aali Ibraheem

(serta ahli keluarganya)

وَعَلَى آلِ إِبْرَاهِيمَ

10

innaka hameedun Majeed

(Terpuji lagi Maha Mulia di seluruh alam ini.)

إِنَّكَ حَمِيدٌ مَجِيدٌ

Langkah 2 Memberi Salam Sebelah Kanan



Assalaamu 'alaykum wa rahmatullah
(Salam sejahtera untukmu, rahmat dan berkatnya)

السَّلَامُ عَلَيْكُمْ وَرَحْمَةُ


Langkah 3 Memberi Salam Sebelah Kiri



Assalaamu 'alaykum wa rahmatullah
(Salam sejahtera untukmu, rahmat dan berkatNya)

السَّلَامُ عَلَيْكُمْ وَرَحْمَةُ

Zikir Selepas Solat



1 Subhaan Allah
(Maha suci Allah)

سُبْحَانَ اللَّهِ

Ulang
33 kali

2 Al-hamdu lillah
(Segala puji bagi Allah)

الْحَمْدُ لِلَّهِ

Ulang
33 kali

3 Allahu Akbar
(Allah Maha Besar)

اللَّهُ أَكْبَرُ

Ulang
33 kali

Ayat-Ayat Quran Pendek (Surah)

Surah ini boleh dibaca selepas surah al-fatihah di dalam 2 rakaat pertama solat.

Surah Al-Kauthar (108)

Bismillaahir-rohmaanir-raheem

(Dengan menyebut nama Allah lagi
Maha Pemurah lagi Maha Penyayang)

بِسْمِ اللَّهِ الرَّحْمَنِ الرَّحِيمِ

1

Innaa a'ataynaakal kawthar

(Sesungguhnya kami telah mengurniakanmu (wahai
Muhammad) nikmat yang banyak)

إِنَّا أَعْطَيْنَاكَ الْكَوْثَرَ

2

Fasalli lirabika wanhar

(Oleh itu, kerjakanlah sembahyang kerana TuhanMu semata-
mata dan sembelihlah korban (sebagai tanda syukur)

فَصَلِّ لِرَبِّكَ وَانْحَرْ

3

Inna shaani'aka huwal abtar

(Sesungguhnya orang yang membencimu, dialah yang
terputus (daripada rahmat Allah))

إِنَّ شَانِئَكَ هُوَ الْأَبْتَرُ

Surah Al-Ikhlâas (112)

Bismillaahir-rohmaanir-raheem

(Dengan nama Allah lagi Maha
Pemurah lagi Maha Penyayang)

بِسْمِ اللَّهِ الرَّحْمَنِ الرَّحِيمِ

1

Qul huwallaahu ahad

(Katakanlah: Dialah Allah yang Maha Esa)

قُلْ هُوَ اللَّهُ أَحَدٌ

2

Allaahussamad

(Allah tempat meminta sebagai sesuatu)

اللَّهُ الصَّمَدُ

3

Lam yalid walam yoolad

(Dia tidak beranak dan tidak pula diperanakkan)

لَمْ يَلِدْ وَلَمْ يُولَدْ

4

Walam yakullahu kufuwan ahad

(dan tidak ada sesuatu pun yang setara denganNya)

وَلَمْ يَكُنْ لَهُ كُفُوًا أَحَدٌ

Bismillaahir-rohmaanir-raheem

(Dengan menyebut nama Allah lagi
Maha Pemurah lagi Maha Penyayang)

بِسْمِ اللَّهِ الرَّحْمَنِ الرَّحِيمِ

1

Qul a'oothu birabbil falaq

(Katakanlah: "Aku berlindung kepada Tuhan yang menguasai subuh)

قُلْ أَعُوذُ بِرَبِّ الْفَلَقِ

2

Min sharri maa khalaq

(daripada kejahatan makhlukNya)

مِنْ شَرِّ مَا خَلَقَ

3

Wamin sharri ghasiqin ithaa waqab

(dan daripada kejahatan malam apabila telah gelap-gelita)

وَمِنْ شَرِّ غَاسِقٍ إِذَا وَقَبَ

4

Wamin sharrin-naffaathaati fil'uqad

(dan daripada kejahatan wanita- wanita tukang sihir yang menghembus pada simpulan)

وَمِنْ شَرِّ النَّفَّاثَاتِ فِي الْعُقَدِ

5

Wamin sharri haasidin ithaa hasad

(Dan daripada kejahatan orang yang dengki apabila dia dengki.)

وَمِنْ شَرِّ حَاسِدٍ إِذَا حَسَدَ

Bismillaahir-rohmaanir-raheem

(Dengan menyebut nama Allah lagi
Maha Pemurah lagi Maha Penyayang)

بِسْمِ اللَّهِ الرَّحْمَنِ الرَّحِيمِ

1

Qul a'oothu birabbinnas

(Katakanlah: "Aku berlindung kepada Allah pemelihara sekalian manusia)

قُلْ أَعُوذُ بِرَبِّ النَّاسِ

2

Malikinnas

(Yang menguasai
sekalian manusia)

مَلِكِ النَّاسِ

3

Ilaahinnas

(Tuhan yang berhak disembah
oleh sekalian manusia)

إِلَهِ النَّاسِ

4

Min sharril waswasil khanaas

(Dari kejahatan pembisik, penghasut yang timbul tenggelam)

مِن شَرِّ الْوَسْوَاسِ الْخَنَّاسِ

5

Allathee yuwaswisu fee sudoorinnaas

(Yang melemparkan bisikan dan hasutannya ke dalam hati manusia)

الَّذِي يُوسْوِسُ فِي صُدُورِ النَّاسِ

6

Minal jinnati wannas

(dari kalangan jin dan manusia)

مِنَ الْجِنَّةِ وَالنَّاسِ

Blank area for notes.

Blank area for notes.



my **prayer**

www.myprayer.org