



my **prayer**

Vodič za obavljanje namaza
za muslimane i muslimanke,

my **prayer**

www.myprayer.org

Predgovor

Čast nam je i ponos što smo autori ovog 'Vodiča kako klanjati namaz' kako bismo pomogli i olakšali proces učenja klanjanja namaza. Molimo Allaha da i dalje pomaže i blagoslovi ovaj projekat i pomogne vam da naučite klanjati uz Njegovu pomoć i olakšanje. Amin

Upute i koraci u ovoj knjizi namijenjeni su muškarcima i ženama, koji žele naučiti kako da klanjaju namaz.

Mi razumijemo i poštujemo postojanje razlika u

mišljenjima, kada se radi o nekim radnjama tokom namaza.

Ipak, mi ih nećemo uvrstiti u ovu knjigu kako bi proces učenja klanjanja namaza bio što lakši.

Jedini cilj ove knjige jeste naučiti vas osnovama namaza, a kada ste naučili temelje namaza i želite proširiti svoje znanje, savjetujemo vas da se obratite svojoj lokalnoj džamiji ili islamskom centru, gdje možete dobiti dalje upute, kada se radi o Kur'anu i sunnetu našeg voljenog Poslanika, Muhammeda sallallahu a'lejh i ve selleme.

Namaz (Molitva)

VAŽNOST NAMAZA

Namaz je jedan od osnovnih stubova islama. To je bio prvi čin obožavanja koji je Allah učinio obaveznim, i to je posljednja stvar koja će od islama ostati. Kada on propadne, Islam će nestati.

Obaveza obavljanja namaza bila je objavljena direktno Poslaniku, sallallahu a'lejhi ve selleme, tokom njegovog noćnog putovanja na nebo i učinjena je obaveznom za svakog razumnog i (šeriatski) punoljetnog muslimana.

Namaz je prva radnja za koju će vjernik biti pitan, jer je Allahov Poslanik sallallahu a'lejhi ve selleme rekao,

“Prvi čin za koji će rob biti pitan na Sudnjem danu je namaz. Ako je on dobar, onda će ostatak njegovih djela biti dobar. A ako je manjkav, onda će ostatak njegovih djela biti manjkav.”

Važnost namaza je tako velika, da je čovjeku naređeno da o njemu vodi računa u svim prilikama, bilo da je zdrav ili bolestan, bilo da stoji, sjedi ili leži, bilo da putuje ili živi u određenom mjestu, i da li je bezbjedan ili u strahu.

Namaz je naš ključ uspjeha na ovom i na onom svijetu. Allah **Uzvišeni** u Njegovoj Veličanstvenoj Knjizi kaže: **“Uspješni su zaista vjernici koji su ponizni u svojim molitvama”** i u drugom ajetu **“I koji vode brigu o o svojim namazima. Oni su nasljednici koji će naslijediti Džennet. Tamo će oni boraviti”**(El-Mu'minun: 1-2, 9-11)

Glavna svrha ove knjižice je da vam pomogne kako naučiti ispravno namaz obavljati, onako kako nas je naučio Poslanik Muhammed, sallallahu a'lejhi ve selleme. Ona pruža pojednostavljen, ilustriran vodič za namaz i abdest na način “korak po korak”, za koji se nadamo, da će vas brzo poučiti.

**Molimo pogledajte stranicu 5 ako želite znati ko se smatra odraslom osobom*

DEFINICIJA NAMAZA

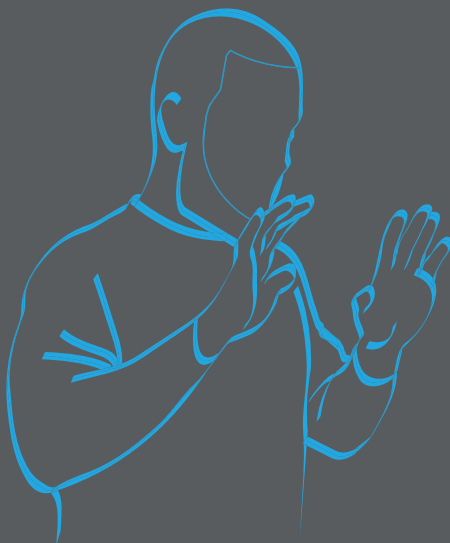
Arapski riječ "salat" (namaz) potiče od riječi "siletun" što znači veza. Islamska definicija namaza je naziv koji je dat formalnoj molitvi u Islamu. Namaz je jedan od obaveznih obreda u islamu, koji se izvodi pet puta dnevno od strane svakog pokornog i punoljetnog muslimana. To je veza između čovjeka i njegovog Stvoritelja, Allaha Uzvišenog.

Molitve su vrsta pročišćenja za ljudsko biće. Ono se okreće i susreće sa svojim Gospodarom pet puta dnevno. Ponovljeno stajanje ispred Allaha trebalo bi učiniti da se osoba suzdrži od grijeha tokom dana.

Nadalje, to bi također trebalo biti vrijeme kajanja i pokajanja, tako da osoba ozbiljno od Allaha traži oprost za počinjene grijeha. Pored toga, sam namaz je dobro djelo koje briše loša djela koja su počinjena.

Ove tačke se ističu u sljedećem Poslanikovom, sallallahu a'lejhi ve selleme, hadisu:

"Kada bi neko imao potok pored svojih vrata i u njemu se kupao pet puta dnevno, mislite li da bi na njemu ostalo bilo kakve prljavštine?" Ljudi kažu, "Na njemu ne bi ostalo nikakve prljavštine." Tada je Poslanik, sallallahu a'lejhi ve selleme, rekao, "Isto je i sa pet dnevnih namaza: Sa njima Allah briše grijeha." (Hadis bilježe Buharija i Muslim.)



**Molimo pogledajte stranicu br. 5 ako želite znati ko se smatra odraslom osobom*

DRUGI STUB ISLAMA

Namaz je drugi stub Islama. Obavljanje namaza je prvi prioritet i prva stvar nakon vjerovanja u Jednoću Allaha Uzvišenog i u poslanstvo Muhammeda, sallallahu a'lejhi ve selleme. To je tako važan stub, da su muslimani pozvani da obavljaju ovaj čin obožavanja Allaha Uzvišenog u svim okolnostima bez iznimke.

Propis namaza – Namaz je tvoja zaštita

“Zaista, namaz čuva čovjeka od velikih grijeha i zlih djela” (Sura al- Ankebut 45).

Ovaj efekat je opisan na sljedeći elokventan način - “Njegov cilj je generisati sa podsviješću čovjeka poput duhovne moći, svjetla vjere i svijesti o Bogu, jer ga može podstaći da se uspješno bori protiv svih vrsta zla i iskušenja i ostane postojan u vrijeme iskušenja i nedaća i zaštititi se od slabosti pohote i štete neumjerenih apetita.” [Nadwi]

Propis namaza - Namaz čisti

U drugom hadisu, Poslanik, sallallahu a'lejhi ve selleme, je rekao: *“Pet dnevnih namaza i namaz petkom čine da se oprašta sve što je između njih.” (Zapisao Muslim.)*

KO SE MORA MOLITI (KLANJATI)?

Molitva (namaz) je obavezna za svakog razumnog i punoljetnog muslimana. Osoba se smatra punoljetnom kada dostigne pubertet. Postoje četiri znaka puberteta (bilo koji od ovih znakova znači da je osoba dostigla punoljetnost):

1. *Ejakulacija u snu*
2. *Izrastanje stidnih dlaka*
3. *Menstruacija (za djevojčice)*
4. *Dostizanje starosti od 15 godina*

Propis namaza - Propušteni namazi

Veliki je grijeh propustiti namaz namjerno; propušteni namaz mora biti nadoknađen (naklanjan) čim se osoba sjeti. Svaki nadoknađeni (naklanjani) namaz se obavlja na identičan način, onako kako se obavlja tokom naznačenog i određenog njegovog vremena.


Nazivi i vremena 5 dnevnih namaza



SABAH (2 REKATA)

Namaz u zoru


Obavlja se nakon zore i prije izlaska sunca. Sastoji se od 2 rekata.



PODNE (4 REKATA)

Podnevni namaz

Obavlja se kada sunce pređe polovinu neba i traje dok se sjenka nekog predmeta ne poveća za jednu svoju dužinu. Sastoji se od 4 rekata.



IKINDIJA (4 REKATA)

Poslijepodnevni namaz


Obavlja se, nakon isteka vremena za podne namaz i traje do zalaska sunca. Sastoji se od 4 rekata.



AKŠAM (3 REKATA)

Namaz nakon zalaska sunca

Obavlja se odmah nakon zalaska sunca i traje do nestanka sunčevog rumenila na zapadu. Sastoji se od 3 rekata.



JACIJA (4 REKATA)

Namaz no u

Obavlja se nakon potpunog nestanka sunčevog rumenila na zapadu pa sve do sabaha, iako je poželjno da se obavi prije ponoći. Sastoji se od 4 rekata.

Propis namaza - Namaz na vrijeme

Zapamtite, najbolje je izvršiti svaki od pet obaveznih namaza čim započne njegovo vrijeme, jer, nije dopušteno da se isti odgode bez valjanog (šeriatskog) razloga i oni se ne smiju odgađati van dozvoljenog vremena.

Obavezni namazi i oni koji su sunnet

Slijedi broj obaveznih i sunnetskih rekata povezanih sa svakim namazom. Označeni okviri su obavezni.

Sunnetske molitve (namazi ili rekati) su veoma preporučene i osoba će primiti veliku nagradu za njih - ali nema grijeha za njihovo izostavljanje.

Namaz	Prije (Sunnet)	Obavezno	Poslije (Sunnet)
Sabah	2	2*	————
Podne	2 + 2	4	2 ili (2 + 2)
Ikindija	2 + 2	4	————
Akšam	2	3*	2
Jacija	2	4*	2

* Kur'ansko učenje na prva dva rekata svake od tih molitvi koje imaju zvjezdicu pored njih, treba čitati naglas. Svi ostali rekati ovih namaza i drugih molitvi treba da se izgovaraju tiho (u sebi).

* Za žene, prva dva rekata se trebaju učiti naglas samo ako osoba:

1. predvodi namaz drugih žena (samo žena)
2. obavlja namaz sama kući/u privatnom području

Umu Habiba, radijallahu a'nha, supruga Poslanika, sallallahu a'lejhi ve selleme, je rekla: "Čula sam da je Allahov Poslanik rekao: 'Za svakog muslimana, roba, koji klanja dvanaest rekata Allahu svaki dan, dobrovoljno (sunnet), osim obaveznih molitvi (namaza), Allah će sagraditi za njega kuću u Džennetu.'" (Bilježi ga imam Tirmizi)

Rasporedi namaza

Preporučuje se da se pogledate **raspored (vremena) islamskih molitvi (namaza)** koje objavljuje jedan od lokalnih islamskih centara u vašem gradu za tačna vremena namaza tokom cijele godine.

Čišćenje i čistoća (Taharet)

Nakon uspješnog završetka ovog modula (poglavlja, dijela), vi ćete:

1. **Znati važnost čišćenja u Islamu**
2. **Razumjeti kako da obavljate radnje abdesta**
3. **Znati odrediti koje radnje kvare abdest**

Čišćenje je veoma važna stvar u Islamu. Osoba mora pročititi svoju namjeru (nijet) samo za Allaha i očistiti svoje tijelo i odjeću prije započinjanja namaza.

Higijena i čistoća su veoma važni aspekti života muslimana. Osoba mora osigurati da njeno tijelo, odjeća i mjesto namaza budu bez nečistoća kao što su urin, izmet i bilo koje druge nečiste tvari.

Nakon odlaska u toalet i obavljanja nužde (velike ili male), obavezno je oprati stidne dijelove vodom ako je ona dostupna i ako ne uzrokuje štetu (npr. zbog povrede).

Obavezno je tuširanje cijelog tijela, poznatog kao gusul, nakon intimnih odnosa između muža i žene, nakon ejakulacije od strane muškarca (npr. zbog "mokrog sna"), te po završetku menstruacije ili poslije porođajnog krvarenja kod žena.

*U Veličanstvenom
Kur'anu, Allah Uzvišeni
kaže:*

*"Uistinu, Allah voli one
koji se obrate Njemu u
pokajanju i On voli one
koji se čiste".*

(El-Bekare: 222)

Temelji abdesta

ZNAČAJ ABDESTA

Poslanik Muhammed, sallallahu a'lejhi ve selleme, je rekao: "Namaz (molitva) bilo koga od vas je neispravan od te osobe, i nije prihvaćen, osim ako ne obavi abdest". (Bilježi ga imam Buharija)

SVOJSTVA ABDESTA

Poslanik Muhammed, sallallahu a'lejhi ve selleme, je rekao: "Kada musliman ili vjerni sluga obavlja pranje i pere svoje lice, svaki grijeh koji je učinio svojim očima se ispire vodom. Kada pere ruke, svaki grijeh koji su njegove ruke učinile, ispire se vodom - ili posljednjom kapljicom vode, sve dok se u potpunosti ne očisti od grijeha." (Bilježi ga imam Malik i drugi).

PRIJE OBAVLJANJA ABDESTA

1. *Prvo otidite u toalet (ako je potrebno). Trebali biste prvo otići u toalet, a zatim oprati intimne dijelove tijela prije uzimanja abdesta.*
2. *Dobra je praksa da se zubi očiste misvakom (štapićem za zube) ili četkicom za zube prije nego što se abdestite, kako nas je to naučio Poslanik Muhammed, sallallahu a'lejhi ve selleme.*
3. *Prije nego što počnemo sa abdestom potrebno je uputiti (učiniti) vašu namjeru (nijjet) za pranje samo u svrhu (s ciljem) abdesta.*



Kako se abdestiti (korak po korak)

MORA SE OBRATITI PAŽNJA NA
SLJEDEĆE KORAKE PO REDU

Korak 1 - Bismillah



PRIJE ABDESTA se u srcu treba učiniti nijjet "da se obavi abdest", a zatim reći:

Bismillah
("U ime Allaha")

بِسْمِ اللّٰهِ

Korak 2 - Šake

Ponoviti 3 puta



Potpuno operite šake uključujući zglobove i između prstiju

Korak 3 - Usta

Ponoviti 3 puta



Isprati usta. Upotrebom desne ruke (šake) uzmite malu količinu vode u usta, promućkajte, zatim izbacite (ispljajte).

Korak 4 - Nos

Ponoviti 3 puta



Ušmrkajte vodu u nozdrve što je dublje moguće uz pomoć desne ruke, a zatim je izbacite koristeći se lijevom rukom.

Korak 5 - Lice

Ponoviti 3 puta



Operite lice od čela do brade, od lijeve ušne školjke do desne ušne školjke, pazeći da je cijelo lice oprano.

Korak 6 - Ruke

Ponoviti 3 puta



Operite obje ruke do laktova (uključujući i laktove), šake i između prstiju.

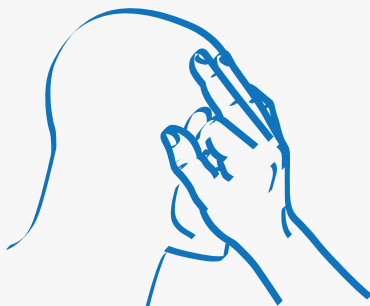
Počnite sa desnom rukom.

Korak 7 - Glava



Pređite po glavi mokrim prstima, počevši od prednjeg dijela do stražnjeg dijela i nazad na isti način, sve u jednom pokretu.

Korak 8 - Uši



Istovremeno obrišite unutrašnjost oba uha kažiprstom, a stražnje strane ušiju palcima.

Korak 9 - Stopala

Ponoviti 3 puta



Operite stopala, uključujući gležnjeve i između nožnih prstiju.

Počnite sa desnim stopalom.

Korak 10 - Završna dova

NAKON OBAVLJENOG ABDESTA Izgovaramo:

Ešhedu en lā ilāhe illallāh, ve ešhedu enne Muhammeden 'abduhu ve resūluluhu.

"Svjedočim da nema istinskog Boga osim Allaha. I svjedočim da je Muhammed Njegov rob i Poslanik."



أَشْهَدُ أَنْ لَا إِلَهَ إِلَّا اللَّهُ وَأَشْهَدُ أَنَّ مُحَمَّدًا عَبْدُهُ وَرَسُولُهُ

and:

Allahumme-džalni mine-t-tevvabine ve-džalni mine-l mutetahirine.

"O Allahu, uvrsti me među one koji se kaju Tebi i uvrsti me među one koji se čiste."

اللَّهُمَّ اجْعَلْنِي مِنَ التَّوَّابِينَ وَاجْعَلْنِي مِنَ الْمُتَطَهِّرِينَ

Radnje koje poništavaju (kvare) abdest

Sljedeće radnje poništavaju abdest - tj. on se mora ponovo obaviti kako bi se bilo spremno klanjati namaz. Ovo se odnosi i na žene i na muškarce:

1. Puštanje vjetra.
2. Obavljanje male ili velike nužde.
3. Povraćanje punim ustima.
4. Istjecanje krvi ili gnoja iz bilo kojeg dijela tijela.
5. Duboki san, pri čemu osoba gubi svjesnost.
6. Gubitak svijesti ili opijenost.
7. Dodirivanje intimnih dijelova rukom i prstima bez barijere.
8. Intimni odnosi.*

Propis abdesta – Zaborav

Ako osoba nije sigurna je li izgubila svoj abdest ili ne, tj. sumnja, **onda to NE poništava njegov abdest (smatra se da je pod abdestom)**, bez obzira na to da li osoba klanja (obavlja namaz) ili ne, sve dok se ne bude sigurna da je da je izgubila abdest.

Propis abdesta - Menstruacija

Žena u menstruaciji ili poslije poroda **ne smije klanjati** (namaz obavljati) sve dok je krv vidljiva, a njezini propušteni namazi **ne moraju biti nadoknađeni (naklanjavani)**.

Poslanik Muhammed, sallallahu a'lejhi ve selleme, je rekao:

“Ko god uzima abdest dobro (upotpunjava temeljito pranje) a onda kaže..., (spomenuta molitva: Osam vrata Dženneta će biti otvorena za njega, da uđe kroz bilo koja želi.”

(BILJEŽI GA IMAM MUSLIM)



*Obavezno je da se osoba okupa/ istušira nakon intimnih odnosa sa mužem/ženom kako bi bila čista za namaz.

Preduslovi za namaz

1. NOŠENJE ODGOVARAJUĆE ODJEĆE.



Dok je u namazu, muškarac pokriva prednje i stražnje dijelove tijela između svog pupka i koljena, kao i oba ramena. Odjeća mora biti komotna, i ne smije biti providna.



Žena mora pokriti cijelo tijelo, osim šaka i lica. Odjeća mora biti komotna i ne smije biti providna.

2. PROVJERA DA SU: TIJELO, ODJEĆA I MJESTA ZA OBAVLJANJE NAMAZA BEZ NEČISTOĆA.

3. BITI U STANJU ČISTOĆE

To znači imati abdest. Poslanik, sallallahu a'lejhi ve selleme, je rekao: *“Allah ne prima namaz bez čistoće (abdesta).”* (Bilježi ga imam Muslim)

4. POČELO JE VRIJEME ZA NAMAZ

Allah Uzvišeni kaže: “Uistinu, namaz je propisan vjernicima u određeno vrijeme.”

5. OKRETANJE PREMA KIBLI - U SMJERU KABE.

Gdje god se musliman nalazi na svijetu, u svrhu namaza se mora okrenuti prema Mekki. Postoje specijalni kompasi dizajnirani da vam pomognu da pronađete smjer Kible.

6. OBAVLJANJE NAMAZA U SMJERU (PRAVCU) NEKE VRSTE PREGRADE (SUTRE), KADA JE OSOBA SAMA I NA OTVORENOM PROSTORU.

Kako obaviti namaz (korak po korak)

OBAVLJANJE PRVOG REKATA NAMAZA.

Nakon što se okrene prema Kibli, osoba treba zanijetiti, razmišljajući o određenoj obaveznoj ili neobaveznoj molitvi (namazu) koju namjerava obaviti.

Korak 1



U stojećem položaju, podignite obje ruke tako da su vam vrhovi prstiju u liniji sa ramenima ili ušima. Vaši dlanovi bi trebali biti okrenuti prema vani. Potom recite:

Allāhu Ekber
"Allah je najveći"

الله أكبر

Korak 2



Stavite vaše ruke na grudi, desnom rukom preko lijeve. Potom recite:

Eūzu billāhi mine'š-šejtāni'r-redžim
"Tražim utočište kod Allaha od prokletog šejtana"

أعوذُ باللهِ مِنَ الشَّيْطَانِ الرَّجِيمِ

Korak 3, proučite suru El-Fatiha



1

Bismillāhi-r-Rahmāni-r-Rahīm
"U ime Allaha, Milostivog, Samilosnog"

بِسْمِ اللَّهِ الرَّحْمَنِ الرَّحِيمِ

2

El-hamdu lillāhi Rabbi-l-'ālemīn
"Tebe, Allaha, Gospodara svjetova, hvalimo"

الْحَمْدُ لِلَّهِ رَبِّ الْعَالَمِينَ

3

Er-Rahmāni-r-Rahīm
"Milostivog, Samilosnog"

الرَّحْمَنِ الرَّحِيمِ

4

Māliki jevmi-d-dīn
"Vladara Dana sudnjeg"

مَالِكِ يَوْمِ الدِّينِ

5

Ijjāke nea'budu ve ijjāke neste'in
"Samo Tebe obožavamo i samo od Tebe pomoć tražimo"

إِيَّاكَ نَعْبُدُ وَإِيَّاكَ نَسْتَعِينُ



Korak 3, proučite suru El-Fatiha (Nastavak)



6

Ihdinā-s-sirāta-l-mustekīm

“Uputi nas na pravi put”

اهْدِنَا الصِّرَاطَ الْمُسْتَقِيمَ

7

Sirata-llezine en'amte 'alejhim

“Na put onih kojima si milost Svoju darovao”

صِرَاطَ الَّذِينَ أَنْعَمْتَ عَلَيْهِمْ

Gajri-l-magdūbi 'alejhim

“A ne onih koji su protiv sebe Tvoju srdžbu izazvali”

غَيْرِ الْمَغْضُوبِ عَلَيْهِمْ

Ve le-ddālīn

“Niti onih koji su zalutali”

وَلَا الضَّالِّينَ

Amin!

“O Allahu odgovori na našu molitvu”!

أَمِينَ



Korak 4

AKO SE RADI O PRVOM ILI DRUGOM REKA'TU:

Proučite drugu suru iz Kur'ana. Pogledajte kraj ove brošure sa kratkim poglavljima iz Kur'ana.

AKO SE RADI O TREĆEM ILI ČETVRTOM REKA'TU:

Nastavite do koraka 5 (obavezno je samo učenje sure El-Fatiha)

Korak 5



U stojećem položaju, podignite obje ruke kao u koraku 1. Potom recite:

Allāhu Ekber
"Allah je najveći"

اللَّهُ أَكْبَرُ

Korak 6



Sada treba da se nalazite u naklonjenom položaju (ruku'u).

Subhāne-Rabbijel-Azim
"Neka Si slavljen, Gospodaru moj
Veličanstveni"
Recite ovo 3 puta

سُبْحَانَ رَبِّيَ الْعَظِيمِ

Korak 7



Učite ovo dok se vraćate iz položaja naklona (sa ruku'a).

Semiallāhu limen hamideh
"Čuo Allah onoga ko Ga hvali"

سَمِعَ اللَّهُ لِمَنْ حَمِدَهُ

Korak 8



U ovom trenutku treba da stojite sa rukama spuštenim pored sebe.

Rabbenā ve lekel hamd
"Gospodaru naš, Tebi pripada (svaka)
zahvala"

رَبَّنَا وَلَكَ الْحَمْدُ

Korak 9

Pređite u položaj ničice (sedžda) koji se vidi ispod.

Dok prelazite u ovaj položaj, recite:

Allāhu Ekber
"Allah je najveći"

اللَّهُ أَكْبَرُ



Recite ovo 3 puta:

Subhāne-Rabbijel-Ealā

"Neka Si slavljen, Gospodaru moj Najveći"

سُبْحَانَ رَبِّيَ الْأَعْلَى

Važno!

U položaju ničice (sedžde) osigurati:

1. Da nos i čelo dodiruju tlo
2. Da su dva dlana na podu sa sastavljenim prstima
3. Da su oba koljena na podu
4. Da su prsti oba stopala uspravni i nisu položeni na pod

Korak 10

Pređite u sjedeći položaj.



Allāhu Ekber
"Allah je najveći"

اللَّهُ أَكْبَرُ

Sjedite na lijevoj nozi, kompletnom lijevom potkoljenicom na podu i sa uspravnim desnim stopalom. Prsti desnog stopala trebaju biti okrenuti prema Kibli i ruke bi trebale biti postavljene na koljena.

Potom izgovoriti (3 puta):

Rabifir lī
"O Allahu, oprosti mi"

رَبِّ اغْفِرْ لِي

Korak 11



Allāhu Ekber
"Allah je najveći"

اللَّهُ أَكْبَرُ

Potom izgovoriti (3 puta):

Subhāne-Rabbijel-Ealā
"Neka Si slavjen, Gospodaru moj
Najveći"

سُبْحَانَ رَبِّيَ الْأَعْلَى

Prvi rekat je sada završen.

Sada trebate završiti drugi/konačni rekat.

Kako obaviti namaz (korak po korak)

OBAVLJANJE DRUGOG ILI ZAVRŠNOG REKATA NAMAZA.

Korak 1



Ustanite i izgovorite:

Allāhu Ekber
"Allah je najveći"

الله أكبر

Korak 2

Ponovite korake 3 do 11 od prvog reka'ta namaza.



Korak 3

Po završetku koraka 11 od prvog rekata namaza, proučite:



Allāhu Ekber
"Allah je najveći"

اللَّهُ أَكْبَرُ

Zatim pređite u sjedeći položaj. U ovom trenutku podignite kažiprst na desnoj ruci.

Sada proučite sljedeće:

1

Et-tehijjātu lillāhi ves-salavātu vet-tajjibātu

"Veličanje pripada samo Allahu, kao i moji namazi, moje dove i dobra djela".

التَّحِيَّاتُ لِلَّهِ وَالصَّلَوَاتُ وَالطَّيِّبَاتُ

2

es-selāmu alejke ejuhen-nebijju

"Neka je Allahov mir na tebe, o Allahov Vjerovjesniče",

لَسَّلَامٌ عَلَيْكَ أَيُّهَا النَّبِيُّ

3

ve rahmetullāhi ve berekātuhū

"Njegova milost i Njegov blagoslov"

وَرَحْمَةُ اللَّهِ وَبَرَكَاتُهُ



4

Es-selamu alejnā ve alā ibadillāhis-sālihīn.

“Neka je mir na nas i na sve iskrene (dobre) Allahove robove”.

لَسَّلَامٌ عَلَيْنَا وَعَلَىٰ عِبَادِ اللَّهِ الصَّالِحِينَ

5

Ešhedu en lā ilāhe illallāhu

“Svjedočim da nema istinskog Boga osim Allaha”

أَشْهَدُ أَنْ لَا إِلَهَ إِلَّا اللَّهُ

6

Ve ešhedu enne Muhammeden abduhnū ve rasuluhū.

“I svjedočim da je Muhamed Njegov rob i Poslanik”.

وَأَشْهَدُ أَنَّ مُحَمَّدًا عَبْدُهُ وَرَسُولُهُ

Šta raditi dalje?

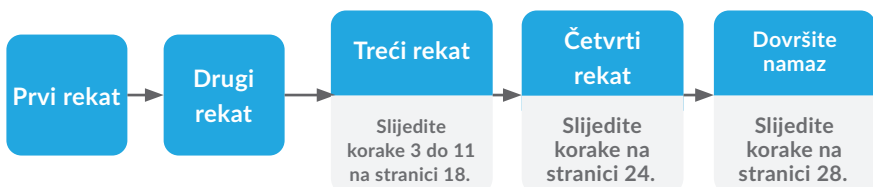
Završili ste prvi i drugi rekat. Šta ćete raditi dalje zavisit će od toga koji namaz obavljate ili koliko rekata obavljate.

Koristite donji grafikon da biste saznali koji je vaš sljedeći korak.

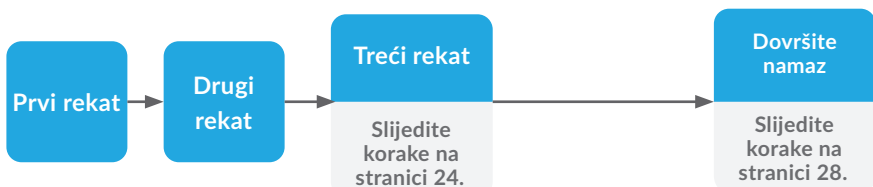
Sabah (2 Rekata)



Podne, Ikindija i Jacija (4 Rekata)



Akšam (3 Rekata)



Dovršavanje namaza

Korak 1



1

Allāhumme salli 'alā Muhammed
"Allahu, podari svoj salavat Muhammedu"

اللَّهُمَّ صَلِّ عَلَى مُحَمَّد

2

ve 'alā āli Muhammed
"i porodici Muhammedovoj"

وَعَلَى آلِ مُحَمَّد

3

kemā sallajte 'āla Ibrāhīme
"kao što si podario Ibrahimu"

كَمَا صَلَّيْتَ عَلَى إِبْرَاهِيم

4

ve 'āla āli Ibrāhīme
"i porodici Ibrahimovoj"

وَعَلَى آلِ إِبْرَاهِيم

5

inneke Hamidūn Medžīd.
"Ti si, uistinu, Hvaljeni i Slavljeni".

إِنَّكَ حَمِيدٌ مَجِيد



6

ve *bārik ‘alā Muhammed*

“I podari bereket (blagoslov) Muhammedu”

وَبَارِكْ عَلَى مُحَمَّدٍ

7

ve *‘alā āli Muhammed*

“i porodici Muhammedovoj”

وَعَلَى آلِ مُحَمَّدٍ

8

kemā *bārekte ‘alā Ibrāhīme*

“kao što si podario (blagoslov) Ibrahimu”

كَمَا بَارَكْتَ عَلَى إِبْرَاهِيمَ

9

ve *‘alā āli Ibrāhīme*

“i porodici Ibrahimovoj”

وَعَلَى آلِ إِبْرَاهِيمَ

10

inneke *Hamidūn Medžid.*

“Ti si, uistinu, Hvaljeni i Slavljeni”.

إِنَّكَ حَمِيدٌ مَجِيدٌ

Korak 2 desna strana



Esselamu alejkum ve rahmetullāh
"Neka je na vas Allahov spas i milost"

السَّلَامُ عَلَيْكُمْ وَرَحْمَةُ

Korak 3 lijeva strana



Esselamu alejkum ve rahmetullāh
"Neka je na vas Allahov spas i milost"

السَّلَامُ عَلَيْكُمْ وَرَحْمَةُ

Zikr nakon namaza



1

Sūbhanallāh

"Sva slava pripada Allahu"

سُبْحَانَ اللَّهِ

33
puta

2

Elhamdūlillah

"Sva zahvala pripada Allahu"

الْحَمْدُ لِلَّهِ

33
puta

3

Allāhu Ekber

"Allah je najveći"

اللَّهُ أَكْبَرُ

33
puta

Kratka Kur'anska poglavlja (Sure)

Bilo koja od sljedećih sura može se proučiti nakon sure El-Fatiha u prva dva rekata namaza.

Sura - El-Kevser [108]

Bismillāhi-r-rahmāni-r-rahīm

"U ime Allaha, Milostivog,
Samilosnog"

بِسْمِ اللَّهِ الرَّحْمَنِ الرَّحِيمِ

1

Innā e'atajnā kel-kevser

"Mi smo ti, uistinu, [O Muhammede] mnogo dobro dali"

إِنَّا أَعْطَيْنَاكَ الْكَوْثَرَ

2

Fe salli lirabbike venhar

"Zato se Gospodar svome moli i kurban kolji [samo za Njega]"

فَصَلِّ لِرَبِّكَ وَانْحَرْ

3

Inne šāni'eke huvel-ebter

"Onaj koji tebe mrzi sigurno će on bez spomena ostati".

إِنَّ شَانِئَكَ هُوَ الْأَبْتَرُ

Bismillāhi-r-rahmāni-r-rahīm
"U ime Allaha, Milostivog,
Samilosnog"

بِسْمِ اللَّهِ الرَّحْمَنِ الرَّحِيمِ

1

Kul huvallāhu ehad
"Reci: "On je Allah, Jedan je!"

قُلْ هُوَ اللَّهُ أَحَدٌ

2

Allāhu-s-samed.
"Allah je utočište svakome! {ovo se traži u vremenima poteškoće
i potrebe}"

اللَّهُ الصَّمَدُ

3

Lem jelid ve lem-jüled.
"Nije rodio, nit' je rođen!"

لَمْ يَلِدْ وَلَمْ يُولَدْ

4

Ve lem jekul-lehū kufuven ehad.
"I niko mu ravan nije!"

وَلَمْ يَكُنْ لَهُ كُفُوًا أَحَدٌ

Bismillāhi-r-rahmāni-r-rahīm

“U ime Allaha, Milostivog,
Samilosnog”

بِسْمِ اللَّهِ الرَّحْمَنِ الرَّحِيمِ

1

Kul e'ūzu bi rabbi-l-felek.

“Reci: “Utječem se Gospodaru svitanja”

قُلْ أَعُوذُ بِرَبِّ الْفَلَقِ

2

Min šerri mā halek.

“Od zla onoga što On stvara”

مِنْ شَرِّ مَا خَلَقَ

3

Ve min šerri gāsikin izā vekab.

“I od zla sumraka (noći) kada tmine razastire”

وَمِنْ شَرِّ غَاسِقٍ إِذَا وَقَبَ

4

Ve min šerri-n-neffāsari fi-l-ukad

“I od zla onih koji pušu u uzlove (čvorove),”

وَمِنْ شَرِّ النَّفَّاثَاتِ فِي الْعُقَدِ

5

Ve min šerri hāsidi izā hased.

“I od zla zavidnika kada zavist ne krije”

وَمِنْ شَرِّ حَاسِدٍ إِذَا حَسَدَ

Bismillāhi-r-rahmāni-r-rahīm

“U ime Allaha, Milostivog,
Samilosnog”

بِسْمِ اللَّهِ الرَّحْمَنِ الرَّحِيمِ

1

Kul e'ūzu bi rabbi-n-nās

“Reci: “Utječem se Gospodaru ljudi”,

قُلْ أَعُوذُ بِرَبِّ النَّاسِ

2

Meliki-n-nās

“Vladaru ljudi”,

مَلِكِ النَّاسِ

3

Ilāhi-n-nās

“Bogu ljudi”,

إِلَهِ النَّاسِ

4

Min šerri-l-vesvāsi-l-hannās

“Od zla šejtana koji spletkari (kada se osoba sjeti Allaha)”

مِن شَرِّ الْوَسْوَاسِ الْخَنَّاسِ

5

Ellezījuvesvisu fī sudūri-n-nās

“Koji zle misli unosi u srca ljudi”

الَّذِي يُوسِسُ فِي صُدُورِ النَّاسِ

6

Mine-l-džinneti ve-n-nās

“Od džina i od ljudi”

مِنَ الْجِنَّةِ وَالنَّاسِ

Napomene



my **prayer**

www.myprayer.org