



my **prayer**

دليل المسلم للصلاة
خطوة بخطوة

my **prayer**

www.myprayer.org

تمهيد

الحمد لله الذي منّ علينا وأكرمنا بتأليف هذا الكُتيب " دليل تعلم الصلاة"، الذي يهدف إلى تبسيط عملية تعلم الصلاة وتيسيرها على المتعلم. نسأل الله سبحانه وتعالى أن يبارك هذا المشروع، وأن ينير طريقكم ويجعل عملية تعلم الصلاة يسيرة وسهلة عليكم.

ونحب أن ننبه على أن التعليمات والخطوات الموجودة في هذا الكُتيب موجهة إلى الجنسين من الذكور والإثاث ممن يرغبون في تعلم كيفية إقامة الصلاة.

ولقد آثرنا في عرض هذا الكُتيب ألا نخوض في مسألة اختلاف التراء فيما يخص الحركات المتعلقة بالصلاة، وذلك رغبة منا في تيسير الأمر على المتعلم. هذا مع التفهم والاحترام الكامل لجميع الاختلافات الواردة في هذا الأمر.

إن الهدف الرئيسي والوحيد من طرح هذا الكُتيب هو تعليم أساسيات الصلاة، فإن أتقنت هذه الأساسيات وازدادت رغبتك في تعلم المزيد، ندعوك للانضمام إلى أقرب مسجد أو مركز إسلامي محلي لتقديم العون لك على أساس من كتاب الله وسنة نبيّنا الحبيب ﷺ.

الصلاة

أهمية الصلاة

إن الهدف الرئيسي من طرح هذا الكتيب بين أيديكم هو تقديم وسيلة تُيسر على المتعلم تأدية الصلاة بشكل صحيح كما ورد عن النبي محمد ﷺ. فهذا الكتيب يقدم دليلاً مبسطاً يوضح كيفية إقامة الصلاة والوضوء، خطوة بخطوة بشكل صحيح، آمليين أن يساعدكم على إتقان الصلاة وتعلم صفتها بشكل سلس وبسيير.

الصلاة ركن أساسي من أركان الإسلام، وهي أول العبادات التي فرضها الله تعالى، وآخر ما يُنقض من عرى الإسلام، فبنقضها وزوالها يزول الإسلام ويفنى. وقد فرضت على النبي ﷺ في ليلة الإسراء والمعراج حين عُرج به إلى السماء، حيث أصبحت بعدها فرضاً على كل مسلم عاقل بالغ.

والصلاة هي أول ما يُسأل عنه العبد يوم القيامة، حيث قال رسول الله ﷺ:

”أَوَّلُ مَا يُحَاسَبُ بِهِ الْعَبْدُ يَوْمَ الْقِيَامَةِ الصَّلَاةُ، فَإِنْ صَلَحَتْ صَلَحَ لَهُ سَائِرُ عَمَلِهِ، وَإِنْ فَسَدَتْ فَسَدَ سَائِرُ عَمَلِهِ“.

وللصلاة أهمية وشأن عظيم في الإسلام، فالمرء مأمور بأدائها في كل الأحوال والظروف؛ سواء كان صحيحاً أو مريضاً، قائماً أو جالساً أو مستلقياً، مسافراً أو مقيماً، آمناً أو خائفاً.

والصلاة هي مفتاح النجاح في الدنيا والآخرة، حيث يقول الله سبحانه وتعالى في كتابه المجيد: **”قَدْ أَفْلَحَ الْمُؤْمِنُونَ* الَّذِينَ هُمْ فِي صَلَاتِهِمْ خَاشِعُونَ.“** وفي آية أخرى يقول: **”وَالَّذِينَ هُمْ عَلَى صَلَوَاتِهِمْ يُحَافِظُونَ* أُولَئِكَ هُمُ الْوَارِثُونَ* الَّذِينَ يَرِثُونَ الْفِرْدَوْسَ هُمْ فِيهَا خَالِدُونَ“** (سورة المؤمنون: 1-2،

(11-9)

*يرجى الرجوع إلى الصفحة رقم (5) لمعرفة العلامات التي تدل على بلوغ الشخص.

تعريف الصلّاة (لغةً واصطلاحًا)

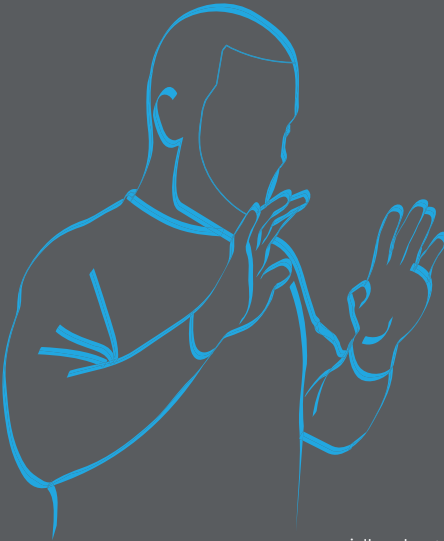
كلمة 'صلّاة' في اللغة تُشتق من كلمة 'صلة' بمعنى اتصال. أما التعريف الاصطلاحي لها فهي: اسم يُطلق على الصلّاة المعلومة المشروعة في الإسلام. وتُعد الصلّاة أحد الشعائر الإسلامية المفروضة على كل مسلم بالغ عاقل، حيث يجب عليه تأديتها خمس مرات في اليوم، فهي الصلة بين العبد وربّه.

وتعد الصلوات الخمس نوعًا من أنواع تطهير النفس البشرية، حيث عن طريقها يلتقي الإنسان بربه خمس مرات في اليوم، فالمواظبة على هذا اللقاء وهذا الوقوف المتكرر بين يدي الله يحمل الإنسان على ترك الفواحش والمنكرات ويردعه عن ارتكاب المعاصي على مدار اليوم.

وعلى المسلم أن يجدد التوبة إلى الله باستمرار مع استشعار الندم على ما فعل من ذنوب، وذلك بأن يسأل الله المغفرة بصدق. وبالإضافة إلى ذلك، فإن الصلّاة في حد ذاتها تعد عملاً صالحًا، حيث تمحو بعض الذنوب التي يرتكبها الإنسان.

وهذا هو ما أشار إليه النبي ﷺ في حديثه الشريف:

”أَرَأَيْتُمْ لَوْ أَنَّ تَهْرَاءَ بَيَابِ أَحَدِكُمْ يَغْتَسِلُ مِنْهُ كُلَّ يَوْمٍ حَمْسَ مَرَّاتٍ، هَلْ يَبْقَى مِنْ ذَنْبِهِ شَيْءٌ؟ قَالُوا: لَا يَبْقَى مِنْ ذَنْبِهِ شَيْءٌ، قَالَ: فَذَلِكَ مَثَلُ الصَّلَوَاتِ الْخَمْسِ، يَمْحُو اللَّهُ بِهِنَّ الْخَطَايَا“ (رواه البخاري ومسلم).



الركن الثاني من أركان الإسلام

الصَّلَاة هي ثاني أركان الإسلام الخمس، وهي تُعدُّ الأُولى الأُولى بعد الإيمان بوحداية الله عزَّ وجل ونبوة محمد ﷺ. فالصَّلَاة ركن هام ذو منزلة عظيمة، وهي عبادة يستوجب على المسلمين أدائها في جميع الأحوال والظروف دون تقصير أو إهمال.

تنبيه خاص بالصَّلَاة - الصَّلَاة تصون النفس وتهذبها

قال تعالى: **”إِنَّ الصَّلَاةَ تَنْهَى عَنِ الْفَحْشَاءِ وَالْمُنْكَرِ“** (سورة العنكبوت: 45).

ومن أبلغ ما جاء في وصف الأثر العظيم للصلاة، ما ورد على لسان الشيخ العلامة أبو الحسن الندوي، حيث قال: **”إن الصلاة تُنشئ في النفس قوة روحية، وإيماناً عميقاً جديداً، ونوراً يفيض به القلب، يستطيع أن يقاوم به أقوى الفتن والمغريات، ويتغلب به على شرور النفس ومكايدها، ومواضع ضعفها وسقطها“**.

تنبيه خاص بالصَّلَاة - الصَّلَاة مُطَهِّرة

قال رسول الله ﷺ: **”الصَّلَاةُ وَالْحَمْسُ، وَالْجُمُعَةُ إِلَى الْجُمُعَةِ، كَفَّارَةٌ لِمَا بَيْنَهُنَّ“** (رواه مسلم).

على من تجب الصلاة؟


الصّلاة في الشّرع تجب على كل مسلمة ومسلم؛ بالغ عاقل، ويُعتبر الشخص بالغًا عند بلوغه الثّم أو سن البلوغ، وهناك أربع علاماتٍ للبلوغ (ظهور أي علامةٍ منها يُعد دليلًا على بلوغ الشخص):

1. الاحتلام.
2. ظهور شعر العانة.
3. الحيض (عند الفتيات).
4. بلوغ خمس عشرة سنة.

تنبيه خاص بالصّلاة - الصلوات الفائتة

ترك الصّلاة عمدًا يُعد كبيرة من الكبائر، لذا يجب على المسلم أن يُؤدي ما فاتته من الصّلاة فور تذكرها، كما يجب عليه قضاؤها على نفس الصفة التي فاتته.


أسماء وأوقات الصلوات الخمس



العصر

صلاة العصر

وهي الصلّة الوسطى حيث تُصلى في منتصف اليوم ما بين الظهر والمغرب وابتداء وقت العصر يكون بانتهاء وقت الظهر، وتتكون من أربع ركعات.



الظهر

صلاة الظهر

تبدأ من وقت زوال الشمس – والمقصود زوالها عن وسط السماء إلى جهة الغرب، وتتكون من أربع ركعات.




الفجر

صلاة الفجر

يجب تأديتها بعد أن ينشق الفجر وقبل أن تطلع الشمس. وتتكون من ركعتين.

تنبيه خاص بالصلّة - الصلّة على وقتها

تذكر أن أفضل وقت لتأدية الصلوات الخمس المفروضة هو أدائها على وقتها، فلا يجب تأخير الصلّة دون عذر مقبول، ولا تأخيرها حتى انقضاء وقتها.



العشاء

صلاة العشاء

وتبدأ بمغيب الشفق الأحمر حتى وقت الفجر، إلا أنه يُفضل صلاتها قبل منتصف الليل. وتتكون من أربع ركعات.



المغرب

صلاة المغرب

ويجب تأديتها فور غروب الشمس. وتتكون من ثلاث ركعات.

الصلوات المفروضة والسنن الرواتب

وقد ورد عن أم المؤمنين أم حبيبة -رضي الله عنها- زوجة النبي ﷺ أنها قالت: "سمعتُ رسول الله ﷺ يقول: **«مَا مِنْ عَبْدٍ مُسْلِمٍ يُصَلِّيَ لِلَّهِ تَعَالَى كُلَّ يَوْمٍ ثِنْتَيْ عَشْرَةَ رَكْعَةً تَطَوُّعًا غَيْرَ الْفَرِيضَةِ، إِلَّا بَتَى اللَّهُ لَهُ بَيْتًا فِي الْجَنَّةِ»** (رواه الترمذي).

الجدول التالي يوضح عدد ركعات الصلوات المفروضة والسنن المصاحبة لها، حيث تشير الأجزاء المظللة فيه إلى الصلوات المفروضة. ويُستحب أداء السنن الرواتب لما لها من أجر عظيم، ولكن لا إثم يقع على تاركها.

الصلوة	السنة القبليّة	الفرض	السنة البعديّة
الفجر	2	*2	—————
الظهر	2 + 2	4	2 أو (2 + 2)
العصر	2 + 2	4	—————
المغرب	2	*3	2
العشاء	2	*4	2

* أما بالنسبة للنساء، يجوز لهن الجهر بالقراءة في الركعتين الأوليين، في الحالات التالية فقط:
1. إذا كانت المرأة تؤم غيرها من النساء فقط في الصلاة.
2. إذا كانت المرأة تُصلي منفردة بنفسها في المنزل/ في مكان خاص.

* يجب الجهر بقراءة القرآن في الركعتين الأوليين من هذه الصلوات (التي يظهر بجانبها شكل النجمة)، ويُسر بالقراءة في باقي الركعات وأيضًا في الصلوات الأخرى.

تنبيه خاص الصلاة - استخدام تقويمات الصلاة

لمعرفة مواقيت الصلاة على مدار العام ننصحك بالرجوع إلى جدول زمني لمواقيت الصلاة الشرعية، يكون منشورًا من قبل أحد المراكز الإسلامية المحلية في مدينتك، أو تحميل تطبيقات الصلاة ذات التقييم الجيد لتزويدك بأوقات الصلاة الصحيحة لموقعك.

الطهارة والنظافة

بعد الانتهاء من هذا الفصل ستكون مؤهلاً لما يلي:

1. إدراك أهمية الطهارة في الإسلام.

2. إتقان الكيفية الصحيحة للوضوء.

3. معرفة نواقض الوضوء.

تعد الطهارة أمراً بالغ الأهمية في الإسلام. حيث يجب على المرء أن يُطهر نيته، بأن يجعلها خالصة لوجه الله تعالى، كما يجب عليه أن يُطهر بدنه وثوبه قبل الشروع في الصلاة.

فالطهارة والنظافة من الأمور المهمة في حياة الفرد المسلم. فعلى المرء أن يتيقن من طهارة بدنه وثوبه والمكان الذي يُصلي فيه، والتأكد من خلوه من أية نجاسات: كالبول، والغائط، وغيرها من النجاسات الأخرى.

ويجب على المرء بعد الانتهاء من قضاء حاجته أن يغسل أعضائه الخاصة بالماء مالم يكن هناك ضرراً من استخدامه (بسبب جرح ما على سبيل المثال).

ويجب الغُسل (الاستحمام الكامل) في عدة حالات: بعد العلاقة الحميمة بين الزوج والزوجة (الإبلاج)، وبعد خروج المنى من الرجل (بسبب الاحتلام مثلاً)، وبانتهاء مدة الحيض أو النفاس.

يقول الله تعالى في كتابه المجيد:

”إِنَّ اللَّهَ يُحِبُّ التَّوَّابِينَ
وَيُحِبُّ الْمُتَطَهِّرِينَ“

(سورة البقرة: 222).

أساسيات الوضوء

أهمية الوضوء

قال رسول الله ﷺ: "لَا يَقْبَلُ اللَّهُ صَلَاةَ أَحَدِكُمْ إِذَا أَحْدَثَ حَتَّى يَتَوَضَّأَ"
رواه البخاري.

فضائل الوضوء

قال رسول الله ﷺ: "إِذَا تَوَضَّأَ الْعَبْدُ الْمُسْلِمُ، أَوْ الْمُؤْمِنُ فَعَسَلَ وَجْهَهُ حَرَجَ مِنْ وَجْهِهِ كُلِّ خَطِيئَةٍ نَظَرَ إِلَيْهَا بِعَيْنِهِ مَعَ الْمَاءِ، فَإِذَا عَسَلَ يَدَيْهِ حَرَجَ مِنْ يَدَيْهِ كُلِّ خَطِيئَةٍ كَانَ بِطَشْتِهَا يَدَاهُ مَعَ الْمَاءِ - أَوْ مَعَ آخِرِ قَطْرِ الْمَاءِ حَتَّى يَخْرُجَ نَقِيًّا مِنَ الذُّنُوبِ" (رواه مالك والآخرين).

ما يسبق الوضوء

1. الذهاب إلى دورة المياه (إن لزم الأمر) وقضاء الحاجة ثم الاستنجاء (غسل الأعضاء الخاصة بالماء) قبل الوضوء.
2. يُفضل تنظيف الأسنان بالسواك أو الفرشاة قبل الوضوء، كما علمنا النبي ﷺ.
3. من الضروري استحضار النية قبل البدء في الوضوء، وذلك بأن يكون الغرض من غسل أجزاء الجسم هو الوضوء فقط.


كيفية الوضوء (خطوة بخطوة)

يجب مراعاة الترتيب عند أداء الخطوات التالية للوضوء:

خطوة (1) - البسملة

يجب قبل الوضوء استحضار النية القلبية له، ثم التسمية بقول:

بِسْمِ اللَّهِ



كرر هذه الخطوة ثلاث مرات

غسل الكفَّين حتى الرسغين،
مع مراعاة تخليل الماء بين
الأصابع.



خطوة (2) - الكفَّان

خطوة (3) - الفم

كرر هذه الخطوة ثلاث مرات

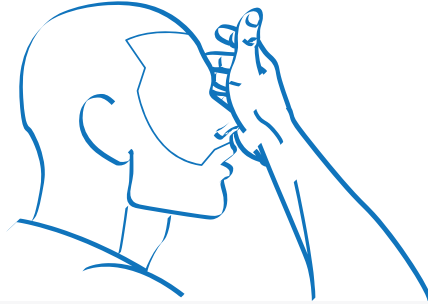
المضمضة، وتكون بأخذ عَرَفَة من الماء باليد اليمنى ووضعها في الفم، ثم إدارته في جميع الفم، ثم لفظه.



خطوة (4) - الأنف

كرر هذه الخطوة ثلاث مرات


الاستنشاق، ويكون ذلك بأخذ عَرَفَة من الماء باليد اليمنى واستنشاقها داخل فتحتي الأنف قدر المستطاع، ثم استنثار الماء باليد اليسرى.



خطوة (5) - الوجه

كرر هذه الخطوة ثلاث مرات

غسل الوجه بدءاً من منابت الشعر (مقدمة الرأس) حتى أسفل الذقن بالطول، ومن شحمة الأذن اليسرى إلى شحمة الأذن اليمنى بالعرض، مع الحرص على وصول الماء إلى كامل الوجه.



كر هذه الخطوة ثلاث مرات

خطوة (6) - الذراعان

غسل الذراعين وصولاً إلى المرفقين، ابتداءً بالذراع الأيمن، مع مراعاة تخليل الماء بين الأصابع.




خطوة (7) - الرأس

مسح الرأس مرة واحدة، ويكون بتمرير اليد المبللة بالماء على الرأس من مقدمته حتى مؤخرته والرجوع إلى المقدمة وذلك بحركة واحدة.



خطوة (8) - الأذنان

مسح الأذنين مرة واحدة، ويكون ذلك بمسحهما معاً في آن واحد من الداخل بإصبع السبابة، ومن الخارج بإصبع الإبهام.



خطوة (9) - القدمان

كرر هذه الخطوة ثلاث مرات

غسل القدمين وصولاً إلى الكعبين، ابتداءً بالقدم اليمنى، مع تخليل الماء بين أصابع القدم.



خطوة (10) - دعاء ختم الوضوء

بعد الوضوء قول

أَشْهَدُ أَنْ لَا إِلَهَ إِلَّا اللَّهُ
وَأَشْهَدُ أَنَّ مُحَمَّدًا عَبْدُهُ وَرَسُولُهُ



e

اللَّهُمَّ اجْعَلْنِي مِنَ التَّوَّابِينَ
وَاجْعَلْنِي مِنَ الْمُتَطَهِّرِينَ

نواقض الوضوء

قال رسول الله ﷺ:
«مَنْ تَوَضَّأَ فَأَحْسَنَ الْوَضُوءِ
تَمَّ قَالَ (الدعاء السابق)؛
فُتِّحَتْ لَهُ أَبْوَابُ الْجَنَّةِ يَدْخُلُ
مِنْ أَيِّهَا شَاءَ»
رواه مسلم.

الأفعال التالية تُعد من نواقض الوضوء؛ بمعنى أنه يجب على المتوضئ إعادة وضوئه إذا صدر عنه أي منها، ويسري هذا الحكم على الرجال والنساء:

1. خروج الريح.
2. خروج البول أو الغائط.
3. القيء.
4. تدفق الدم أو القيح من أي جزء من أجزاء الجسم.
5. النوم الثقيل، حيث يكون فيه غلبة على العقل.
6. زوال العقل بالإغماء أو بمسكر أو نحوهما.
7. مسّ الفرج باليد والأصابع من غير حائل.
8. العلاقة الحميمة بين الزوج والزوجة*.



يتوجب على المسلم
الاعتسال بعد ممارسة
العلاقة الحميمة
(الجماع) مع الزوجة/
الزوج وذلك لتحقيق
الطهارة الواجبة لتأدية
الصَّلَاة.

تنبيه خاص بالوضوء - حكم النسيان

إذا نسي شخص ما إذا كان قد أبطل الوضوء أم لا **فإن هذا لا يلغي الوضوء**، بغض النظر عما إذا كان يصلي أم لا. ولا يبطل الوضوء حتى يكون الشخص متأكدًا من ذلك.

تنبيه خاص بالوضوء - حكم الحائض

ليس على الحائض والنفساء صلاة، كما أنه **ليس عليها قضاء** ما فاتها من صلوات في وقت الحيض والنفاس.

شروط صحة الصلّاة

1. ستر العورة.

بالنسبة للرجل: يجب على الرجل ستر ما بين سُرَّتِه وركبتيه من الأمام والخلف، وكذلك منكبيه، كما يجب أن يكون ثوبه فضفاضاً غير شفاف.

بالنسبة للمرأة: يجب على المرأة ستر جميع جسدها، ما عدا الوجه والكفين، كما يجب أن تكون ملابسها فضفاضة غير شفافة.

2. التأكد من خلو البدن والثوب والمكان الذي يُصلّى فيه من النجاسات.

3. الطهارة.

وتكون بالوضوء، لقول النبي ﷺ: "لا يقبلُ اللهُ صلَاةً بغيرِ طهورٍ" رواه مسلم.

4. دخول وقت الصلّاة

يقول الله تعالى: "إِنَّ الصَّلَاةَ كَانَتْ عَلَى الْمُؤْمِنِينَ كِتَابًا مَّوْقُوتًا".

5. استقبال القبلة - اتجاه الكعبة

حيث يتوجب على المسلمين في جميع أنحاء العالم استقبال القبلة عند الصلّاة تجاه مكة المكرمة. ويوجد بوصلات مضممة خصيصاً لمساعدة المصلين على معرفة اتجاه القبلة.

6. اتخاذ السترة للمصلي، وذلك عند الصلّاة بمفرده أو في مكان مفتوح.

صِفَةُ الصَّلَاةِ

(كيفية الصَّلَاة خطوة بخطوة)

الركعة الأولى

بعد أن يستقبل المُصَلِّي القبلة، يتوجب عليه عَقْدُ النية للصَّلَاة التي يريد إقامتها سواء كانت فرضًا أم سنةً.

خطوة 1

قف معتدلاً مع رفع اليدين حذو المنكبين أو الأذنين، موجهًا بطونهما نحو القبلة، ثم قل:

الله أكبر



خطوة 2

ضع يدك اليمنى فوق يدك اليسرى على صدرك، ثم قل:

أعوذُ باللهِ مِنَ الشَّيْطَانِ الرَّجِيمِ



1

بِسْمِ اللَّهِ الرَّحْمَنِ الرَّحِيمِ

2

الْحَمْدُ لِلَّهِ رَبِّ الْعَالَمِينَ

3

الرَّحْمَنِ الرَّحِيمِ

4

مَالِكِ يَوْمِ الدِّينِ

5

إِيَّاكَ نَعْبُدُ وَإِيَّاكَ نَسْتَعِينُ



6

اهْدِنَا الصِّرَاطَ الْمُسْتَقِيمَ

7

صِرَاطَ الَّذِينَ أَنْعَمْتَ عَلَيْهِمْ

غَيْرِ الْمَغْضُوبِ عَلَيْهِمْ

وَلَا الضَّالِّينَ

آمِينَ



خطوة 4

في الركعتين الأولى والثانية:

اقرأ سورة أخرى من سور القرآن الكريم بعد قراءة الفاتحة. يمكنك الرجوع إلى نهاية هذا الكتيب لمعرفة بعض السور القصيرة التي يمكنك قراءتها.

في حالة كونها الركعة الثالثة أو الرابعة:

أكمل خطوة رقم 5 (اقرأ سورة الفاتحة فقط).

خطوة 5

وأنت في وضع القيام، ارفع يديك كما فعلت في الخطوة الأولى، ثم قل:

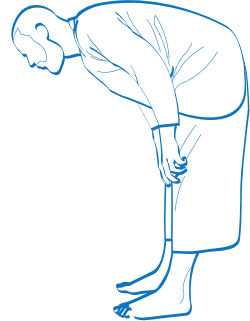
الله أكبر



خطوة 6

من المفترض أن تكون الآن في وضع الركوع. ردد (3 مرات):

سُبْحَانَ رَبِّيَ الْعَظِيمِ



خطوة 7

قُلْ هذا الذكر عند القيام من الركوع.

سَمِعَ اللَّهُ لِمَنْ حَمِدَهُ



خطوة 8

وهنا يجب القيام من الركوع مع وضع ذراعيك بجانبك.

رَبَّنَا وَلَكَ الْحَمْدُ



انتقل إلى وضع السجود، كما هو موضح بالأسفل.
وأثناء انتقالك إلى هذا الوضع قُل:

اللَّهُ أَكْبَرُ



سُبْحَانَ رَبِّيَ الْأَعْلَى

ثمَّ رَدِّدْ (3 مرات):

هام

يجب على المصلي أثناء السجود مراعاة ما يلي:

1. تمكين الأنف والجبين من الأرض.
2. بسط الكفين على الأرض مع تقريب أصابع الكفين من بعضهما البعض.
3. تثبيت الركبتين على الأرض.
4. استقبال أطراف القدمين للقبلة، وعدم بسطهما على الأرض.

عند رفع رأسك من السجود قل:

اللَّهُ أَكْبَرُ

اتخذ وضع الافتراش في الجلوس، بمعنى أن تثني قدمك اليسرى وتبسطها وتجلس عليها، وأن تنصب قدمك اليمنى جاعلاً أطراف أصابعك باتجاه القبلة، مع وضع الكفين على الركبتين.

ثم ردد (3 مرات):

رَبِّ اغْفِرْ لِي



اللَّهُ أَكْبَرُ

ثم ردد (3 مرات):

سُبْحَانَ رَبِّيَ الْأَعْلَى



وبذلك تكون قد أتممت الركعة الأولى.
والآن يجب عليك الانتقال إلى الركعة الثانية/الأخيرة وإتمامها.

صِفَةُ الصَّلَاةِ كيفية الصَّلَاةِ خطوة بخطوة

كيفية أداء الركعة الثانية أو الأخيرة من الصلاة

خطوة 1

قف معتدلاً ، ثم قل:

الله أكبر



خطوة 2


كرر ما فعلته في الركعة الأولى (من الخطوة 3 حتى الخطوة 11)



بعد الانتهاء من الخطوة رقم (11) من الركعة الأولى من الصلاة، قل:

اللَّهُ أَكْبَرُ

ثم اتخذ وضعيّة الجلوس، مع رفع أصبع السبابة في اليد اليمنى.
والآن ردد ما يلي:



1

التَّحِيَّاتُ لِلَّهِ وَالصَّلَوَاتُ وَالطَّيِّبَاتُ

2

السَّلَامُ عَلَيْكَ أَيُّهَا النَّبِيُّ

3

وَرَحْمَةُ اللَّهِ وَبَرَكَاتُهُ

4

السَّلَامُ عَلَيْنَا وَعَلَىٰ عِبَادِ اللَّهِ الصَّالِحِينَ

5

أَشْهَدُ أَنْ لَا إِلَهَ إِلَّا اللَّهُ

6

وَأَشْهَدُ أَنَّ مُحَمَّدًا عَبْدُهُ وَرَسُولُهُ




ما الذي يتوجب عليك فعله بعد ذلك؟

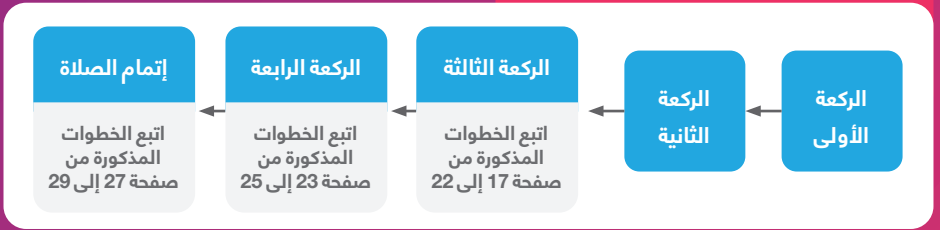
لقد أتممت الآن الركعتين الأولى والثانية. الخطوة التالية تعتمد على نوع الصلاة وعدد الركعات التي ستقوم بأدائها.

استعن بالجدول الذي في الأسفل لمعرفة خطواتك التالية.

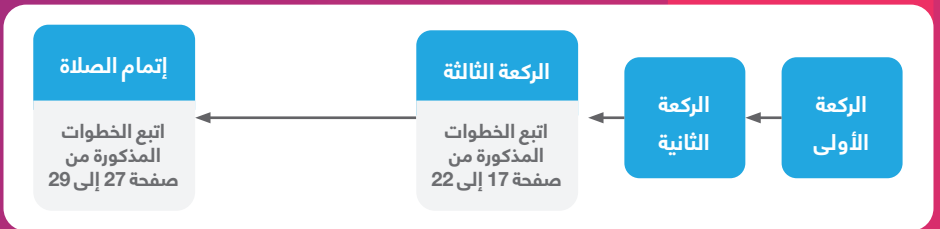
الفجر (ركعتان)



الظهر، العصر والعشاء (4 ركعات)



المغرب (3 ركعات)



إتمام الصلاة

خطوة 1

1

اللَّهُمَّ صَلِّ عَلَى مُحَمَّدٍ

2

وَعَلَى آلِ مُحَمَّدٍ

3

كَمَا صَلَّيْتَ عَلَى إِبْرَاهِيمَ

4

وَعَلَى آلِ إِبْرَاهِيمَ

5

إِنَّكَ حَمِيدٌ مَجِيدٌ



6

وَبَارِكْ عَلَى مُحَمَّدٍ

7

وَعَلَى آلِ مُحَمَّدٍ

8

كَمَا بَارَكْتَ عَلَى إِبْرَاهِيمَ

9

وَعَلَى آلِ إِبْرَاهِيمَ

10

إِنَّكَ حَمِيدٌ مَجِيدٌ



خطوة 2: التسليم عن الجهة اليمنى

السَّلَامُ عَلَيْكُمْ وَرَحْمَةُ اللَّهِ



خطوة 3: التسليم عن الجهة اليسرى

السَّلَامُ عَلَيْكُمْ وَرَحْمَةُ اللَّهِ



الدعاء بعد الصلّاة (ختم الصلّاة)

رُدِّدَهَا
3 مرات

سُبْحَانَ اللَّهِ

1

رُدِّدَهَا
3 مرات

الْحَمْدُ لِلَّهِ

2

رُدِّدَهَا
3 مرات

اللَّهُ أَكْبَرُ

3



بعض السور القرآنية القصيرة (قصار السور)

يمكن قراءة أي من السور التالية بعد قراءة سورة الفاتحة في الركعتين الأوليين من الصلوة.

سورة الكوثر (108)

بِسْمِ اللَّهِ الرَّحْمَنِ الرَّحِيمِ

1

إِنَّا أَعْطَيْنَاكَ الْكَوْثَرَ

2

فَصَلِّ لِرَبِّكَ وَانْحَرْ

3

إِنَّ شَانِئَكَ هُوَ الْأَبْتَرُ

بِسْمِ اللَّهِ الرَّحْمَنِ الرَّحِيمِ

1

قُلْ هُوَ اللَّهُ أَحَدٌ

2

اللَّهُ الصَّمَدُ

3

لَمْ يَلِدْ وَلَمْ يُولَدْ

4

لَمْ يَلِدْ وَلَمْ يُولَدْ

بِسْمِ اللَّهِ الرَّحْمَنِ الرَّحِيمِ

1

قُلْ أَعُوذُ بِرَبِّ الْفَلَقِ

2

مِنْ شَرِّ مَا خَلَقَ

3

وَمِنْ شَرِّ غَاسِقٍ إِذَا وَقَبَ

4

وَمِنْ شَرِّ النَّفَّاثَاتِ فِي الْعُقَدِ

5

وَمِنْ شَرِّ حَاسِدٍ إِذَا حَسَدَ

بِسْمِ اللَّهِ الرَّحْمَنِ الرَّحِيمِ

1

قُلْ أَعُوذُ بِرَبِّ النَّاسِ

3

إِلَهِ النَّاسِ

2

مَلِكِ النَّاسِ

4

مِنَ شَرِّ الْوَسْوَاسِ الْخَنَّاسِ

5

الَّذِي يُوسَسُ فِي صُدُورِ النَّاسِ

6

مِنَ الْجِنَّةِ وَالنَّاسِ



my **prayer**

www.myprayer.org