



INSTRUCTIONS & GARANTIE

Clubmaster Legend Petite Seconde

BRISTON 

INTRODUCTION

Nous vous félicitons pour l'achat de votre montre BRISTON et vous remercions pour votre confiance.

Nous vous invitons à consulter les instructions d'utilisation et vous souhaitons beaucoup de plaisir avec votre montre BRISTON.

INSTRUCTIONS

La montre BRISTON doit être entretenue régulièrement pour garantir un bon fonctionnement.

Les intervalles d'interventions varient en fonction du modèle, du climat et du soin apporté à la montre par son propriétaire. En règle générale, nous recommandons l'application des étapes ci-jointes en vue de préserver le plus longtemps possible l'état irréprochable de votre montre.

> Températures : évitez les températures au-delà de 0/100°F; -20/+40°C ou les environnements extrêmes.

> Evitez une exposition prolongée au soleil, les contacts avec l'eau et la vapeur en vue de prévenir toute déformation ou décoloration.

> Evitez les contacts avec l'alcool, les parfums, les détergents, tout produit cosmétique en vue de prévenir toute corrosion.

> Serrage du remontoir : vérifiez que la couronne de remontoir est en position normale afin d'éviter toute pénétration d'eau dans le mécanisme.

ETANCHÉITÉ

Votre montre BRISTON est étanche à 5 bars. L'étanchéité de votre montre est identifiable par le symbole 5 ATM gravé sur le fond. Cela signifie que votre garde-temps a été contrôlé à une surpression de 5 bars correspondant à une profondeur d'immersion de l'ordre de 50 mètres (1 bar = ~10 mètres).

Afin de maintenir les caractéristiques de la montre dans la durée et étant entendu que l'étanchéité n'est pas une caractéristique définitive et acquise, il est recommandé à l'utilisateur :

> de faire contrôler l'étanchéité de la montre par un détaillant agréé BRISTON et dans tous les cas après chaque ouverture de celle-ci. Dans ce cas, il est recommandé d'effectuer l'essai en surpression d'air,

> de s'assurer lors de l'achat que le bracelet soit bien adapté à l'usage prévu,

> d'éviter de soumettre la montre à de trop brusques variations de températures,

> de préserver la montre des chutes et des chocs (faire contrôler l'étanchéité après chaque choc violent),

> de ne pas utiliser les éléments de commandes, couronne de mise à l'heure sous l'eau, et hors de l'eau, lorsque la montre n'est pas sèche,

> de bien revisser la couronne de mise à l'heure après toute manipulation,

Veillez aussi noter que les bracelets en cuir ne sont pas adaptés aux activités aquatiques.

Par ailleurs, il est indispensable de faire vérifier l'étanchéité de votre montre par un concessionnaire agréé BRISTON au moins une fois tous les deux ans et dans tous les cas avant toute période durant laquelle elle sera amenée à subir des immersions prolongées et/ou régulières.

LA PRECISION

Modèles mécaniques à remontage manuel ou automatique

La précision des modèles mécaniques est déterminée par le balancier. Celui-ci effectue 21'600 alternances par heure pour la Clubmaster Petite Seconde Legend (voir les caractéristiques techniques).

Malgré tout le soin que nous avons apporté à la construction et au montage de votre montre, sa précision est soumise à l'influence de l'attraction terrestre, des champs magnétiques, des chocs, ainsi qu'au vieillissement des huiles. Elle se mesure à la régularité de la marche dans diverses positions. La nature de votre tempérament ou de vos activités peut être la cause de légères irrégularités. Si vous constatiez un écart de fonctionnement de votre montre, nous vous conseillons de la remettre à un distributeur BRISTON agréé qui effectuera les réglages nécessaires.

Caractéristiques techniques

- > Mouvement à remontage automatique, Calibre 82S5
- > 21'600 alternances/heure (3Hz)
- > Réserve de marche : 42 heures
- > Couronne à 4 heures pour remonter le mouvement, régler l'heure
- > Etanchéité jusqu'à 5 ATM

5 ATM / 50 m	10 ATM / 100 m	20 ATM / 200 m 30 ATM / 300 m
		

REGLAGE DE LA MONTRE

PREMIERE UTILISATION

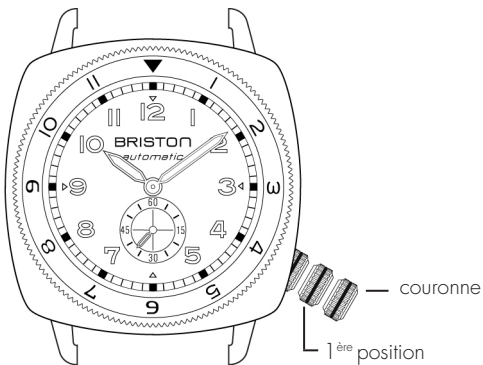
Votre Clubmaster Legend Petite Seconde est équipée d'une couronne vissée. Avant de procéder au remontage ou à un réglage de la montre, il est donc nécessaire de dévisser la couronne en la tournant dans le sens des aiguilles d'une montre. La couronne est ainsi libérée grâce à un ressort.



Mise en marche

1. Couronne vissée
2. Remontage manuel
3. Mise à l'heure

DÉMARRAGE DE LA MONTRE



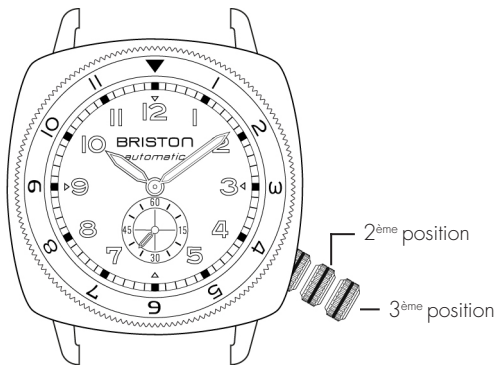
1. Dévissez la couronne dans le sens des aiguilles d'une montre pour atteindre la position 1. Le ressort de la couronne se libère.

2. Quelques tours de couronne dans le sens des aiguilles d'une montre suffisent pour la mise en marche de la montre et pour remonter manuellement le mouvement.

3. Repoussez la couronne en position 1 puis revissez-la contre le boîtier en tournant dans le sens inverse des aiguilles d'une montre. La montre se remet en marche.

Veillez noter que votre montre se remontera automatiquement lorsque vous la porterez.

N.B. : Après tout réglage, veillez à ce que la couronne soit bien vissée contre le boîtier afin de préserver l'étanchéité de votre montre.



Réglage de l'heure

1. Dévissez la couronne dans le sens des aiguilles d'une montre pour atteindre la position 2. Le ressort de la couronne se libère.
2. Tirez la couronne en position 3. Le mouvement est alors bloqué (fonction de « stop seconde »). Avancez les aiguilles dans le sens horaire jusqu'à l'heure désirée.
3. Repoussez la couronne en position 2 et revissez là contre le boîtier en tournant dans le sens inverse des aiguilles d'une montre.

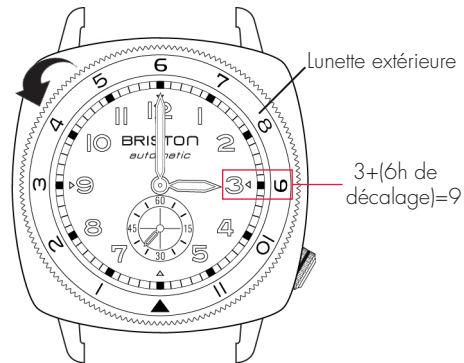
Heure de Référence:

Paris: 15h00

Heure Locale:

Hong Kong: 21h00

Décalage horaire: +6h00



Lecture et utilisation de la bague extérieure

1. Veuillez tourner la bague extérieure pour régler le décalage horaire entre votre position et le lieu souhaité.
2. Il faut positionner la bague extérieure de manière à ce que la différence entre les index sur le cadran et l'indication sur la bague extérieure corresponde au décalage horaire entre les deux destinations.
3. Vous pouvez lire l'heure dans deux fuseaux horaires grâce aux index sur les cadran et sur la bague extérieure.

GARANTIE

Grâce à la garantie BRISTON, toute montre BRISTON sujette à la réparation d'un quelconque défaut de fabrication sera réparée gratuitement. Le certificat de garantie doit être dûment complété, cacheté et signé par le distributeur BRISTON agréé. Les événements ou éléments suivants ne sont pas couverts par la garantie BRISTON :

- > tous les dommages résultant de soins inadéquats ou insuffisants, d'un accident ou d'une usure normale;
- > le cadran de la montre, le verre minéral, la boîte, son bracelet, la pile, les passants du bracelet ou tout autre accessoire vendu avec la montre ou contenu dans l'emballage;
- > toute réclamation liée à un dommage ou une lésion causée directement ou indirectement par le port d'une montre BRISTON;

La Clubmaster Legend Petite Seconde est étanche à 50mètres. Cette étanchéité est garantie deux ans à compter de la date d'achat, à condition que la glace, la lunette, le fond, la carrure et la couronne n'aient pas été endommagés. Il est toutefois indispensable de faire contrôler l'étanchéité de votre montre au moins une fois tous les deux ans et dans tous les cas avant une période d'utilisation intense, soit par un point de vente horloger agréé BRISTON, soit par un centre d'Assistance Technique agréé BRISTON.

Grâce à la garantie BRISTON, toute montre BRISTON sujette à la réparation d'un quelconque défaut de fabrication sera réparée gratuitement.

Toutes les informations reprises ci-dessus ont été consignées comme étant des informations techniques et seront sujettes à l'approbation finale de BRISTON. Tous les cas non couverts par la liste ci-dessus seront traités à l'avenant.

Les informations contenues dans ce document sont la propriété de BRISTON et ne peuvent pas être reproduites sans son autorisation.

Chaque montre BRISTON est couverte par une GARANTIE INTERNATIONALE DE 2 ANS contre tout vice de matériel et de fabrication. Cette garantie couvre toutes les pièces, à l'exception de la pile et des autres éléments mentionnés ci-dessus.

Si le client remplit numériquement le système de certification et d'authentification, la garantie est portée à 3 ans.

En effet nous avons mis en place une nouvelle carte de garantie que nous plaçons dans chaque boîte BRISTON depuis 2020.

Nous ne sommes pas tenus responsables des dégâts occasionnés par la possession ou l'utilisation de la montre. En cas d'échange d'une montre, BRISTON fera son possible pour vous satisfaire & échanger à l'identique.

Cependant, BRISTON ne peut garantir exactement le même imprimé ou coloris notamment sur les effets «écaille de tortue» car l'acétate de cellulose est unique et «fait main». En cas de défaillance de la montre due à un vice de matériel ou de fabrication, veuillez nous la renvoyer. Veuillez joindre à votre montre, la carte de garantie complétée (avec le cachet du magasin) ainsi que la preuve d'achat, et indiquez clairement la nature du vice.

Cette garantie limitée est nulle si le vice est dû à une utilisation abusive ou inappropriée de la montre.

Merci de contacter en premier lieu un revendeur agréé qui se chargera de la procédure de retour ou contactez-nous par e-mail à : sc@briston-watches.com

www.briston-watches.com

