

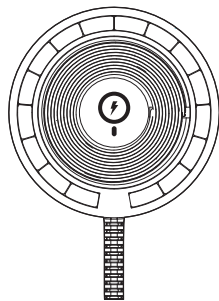
INSTRUCTION MANUAL

使用說明 / 使用說明

momax

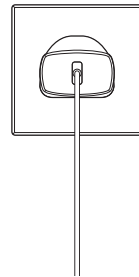
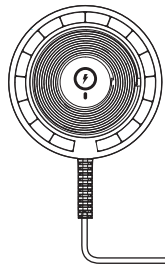
Q.MAG 2

15W Magnetic Wireless Charger
15W 透明磁吸無線充電器
15W 透明磁吸无线充电器



UD21

①



INSTRUCTION FOR USE

操作/操作

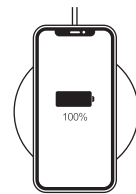
1. Connect Q.Mag to a 20W or higher USB-C PD power adapter.
2. Connect your Qi device to the charger plate and your device will be charging soon.

1. 將Q.Mag 連接到20W或以上的USB-C PD 電源適配器。
2. 將兼容Qi的電子設備放在Q.Mag 上。

1. 將Q.Mag 連接到20W或以上的USB-C PD 電源適配器。

2. 將兼容Qi的電子設備放在Q.Mag 上。

②



SPECIFICATION

產品規格 / 产品规格

MODEL: UD21

Input : 5V=3A, 9V=3A, 12V=3A
Wireless Output : 5W / 7.5W / 10W / 15W (max.)
Material : Aluminum+Tempered+ABS
Size : 59 x 59 x 6mm
Cable Length : 1.2m
Weight : 65g±5g

CONTAINS:

1. Q.Mag 2 15W Magnetic Wireless Charger
2. Instruction Manual and Warranty Card

型號: UD21

輸入 : 5V=3A, 9V=3A, 12V=3A
無線充電輸出 : 5W / 7.5W / 10W / 15W (max.)
材質 : 鋁合金+玻璃+ABS樹脂
尺寸 : 59 x 59 x 6mm
線長 : 1.2mm
重量 : 65g±5g

包裝內容:

1. Q.Mag 2 15W透明磁吸無線充電器
2. 使用說明書及保用證

型号: UD21

輸入 : 5V=3A, 9V=3A, 12V=3A
无线充电输出 : 5W / 7.5W / 10W / 15W (max.)
材质 : 铝合金+玻璃+ABS树脂
尺寸 : 59 x 59 x 6mm
线长 : 1.2mm
重量 : 65g±5g

包裝內容:

1. Q.Mag 2 15W透明磁吸无线充电器
2. 使用说明书及保用证



www.momax.net

WARNING

1. Do not dismantle or modify the product;
2. Do not store the product in wet conditions;
3. Do not keep or use the product near heat sources;
4. Do not let water or any other liquid flows into the inside part of the product's interface. This would cause damages to the product.
5. Make sure to remove metallic or magnetic protective case of your device when charging;
6. While charging, the Q.Mag may heat up. This is normal and should not affect Q.Mag's performance. If the battery feels hot to the touch during this charging process, remove the Q.Mag from the charger and allow it to cool down before restarting the charging process;
7. Avoid using bent or damaged USB cable.

DISPOSAL OF ELECTRONIC PRODUCTS

1. Do not place the product as household waste;
2. Please dispose of discarded electronic products properly according to local regulations.
3. MOMAX encourages you to participate in electronics recycling program.

WARRANTY CONDITIONS

1. For any defect, in the judgment of our technician, caused under normal use, we are responsible for repairing free of charges 12 months commencing from the date of purchase at the discretion of our company;
2. A valid warranty card and original purchase invoice must be presented upon request of warranty service;

3. This warranty card shall not apply to the product if:
 - (a) it has explicitly modified or repaired in any way by persons other than technicians of this company, or;
 - (b) it has been damaged through misuse, malicious acts, negligence, inflow of any liquid, or;
 - (c) losses or damages are caused by force majeure or natural disasters.
4. No alteration to this warranty card will be allowed;
5. The warranty terms and conditions are subject to change without prior notice;
6. Please retain your proof of purchase for warranty service;
7. Please consult the dealer about the product compatibility with your cell phone/ PDA before purchase. Product specifications are subject to change without prior notice;
8. Please visit www.momax.net for latest product information.

警告

1. 請勿自行拆開或改裝本產品;
2. 請勿將本產品存放在潮濕環境中;
3. 請勿將產品靠近熱源或於熱源附近充電;
4. 請勿將水或其它液體流入本產品介面內部, 導致本產品損壞。
5. 如您有額外使用金屬或包含磁片的保護殼, 請確保充電前須移除;
6. 充電時, Q.Mag有可能產生熱力, 此乃正常現象,

- 並不會影響產品表現。但如果感到手機電池或Q.Mag 過熱, 請斷開 Q.Mag 電源供應, 待冷卻後, 再嘗試充電;
7. 避免使用屈曲或損壞的USB線材。

如何處理廢棄電子產品

1. 請勿將電子產品當成家庭廢棄物丟棄;
2. 請依當地的法規規定處理廢棄的電子產品;
3. MOMAX鼓勵您積極參與電子產品回收計劃。

保養條款

1. 由購買日期起12個月內, 如產品有損壞或故障, 經本公司技術人員證實為在正常使用之情況下發生, 本公司將提供免費維修服務;
2. 維修時必須出示本保用證及購買商號之發票正本, 如果用戶不能提供, 本公司有權不提供維修服務。用戶可能需要支付相關維修費用;
3. 保用期內, 出現以下條款產品保用證自動失效:
 - (a) 非本公司人員恣意拆解或 維修產品之任何部分;
 - (b) 錯誤的操作如: 非法接駁電源, 以及水、污穢物滲入產品內導致產品損壞;
 - (c) 不可抗拒意外事件或天然災害導致產品損壞;
4. 此保用證如經塗改, 保用證自動失效;
5. 本公司有權增刪任何維修及保用條款而不作通知;
6. 如因錯誤使用本公司產品而導致手提電話或其他電子產品有任何損壞, 本公司不會承擔任何責任;
7. 有關MOMAX原裝產品和您的手機或電子產品的相

- 容性, 請在購買時向經銷商確認。此產品規格隨時可能變更, 恕不另行通知;
8. 請瀏覽 www.momax.net 瞭解最新產品資訊。

警告

1. 請勿自行拆開或改裝本產品;
2. 請勿將本產品存放在潮濕環境中;
3. 請勿將產品靠近熱源或於熱源附近充電;
4. 請勿將水或其它液體流入本產品介面內部, 導致本產品損壞。
5. 如您有額外使用金屬或包含磁片的保護殼, 請確保充電前須移除;
6. 充電時, Q.Mag有可能產生熱力, 此乃正常現象, 并不会影响产品表现。但如果感到手机电池或Q.Mag 过热, 请断开 Q.Mag 电源供应, 待冷却后, 再尝试充电;
7. 避免使用屈曲或损坏的USB线材。

如何处理废弃电子产品

1. 请勿将电子产品当成家庭废弃物丢弃;
2. 请依当地的法规规定处理废弃的电子产品;
3. MOMAX鼓励您积极参与电子产品回收计划。

保养条款

1. 由购买日期起12个月内, 如产品有损坏或故障, 经本公司技术人员证实为在正常使用之情况下发生, 本公司将提供免费维修服务;
2. 维修时必须出示本保用证及购买商号之发票正本, 如果用户不能提供, 本公司有权不提供维修服务。

- 用户可能需要支付相关维修费用;
3. 保用期內, 出現以下條款產品保用證自動失效:
 - (a) 非本公司人員恣意拆解或 維修產品之任何部分;
 - (b) 錯誤的操作如: 非法接駁電源, 以及水、污穢物滲入產品內導致產品損壞;
 - (c) 不可抗拒意外事件或天然災害導致產品損壞;
4. 此保用證如經塗改, 保用證自動失效;
5. 本公司有權增刪任何維修及保用條款而不作通知;
6. 如因錯誤使用本公司產品而導致手提電話或其他電子產品有任何損壞, 本公司不會承擔任何責任;
7. 有关MOMAX原裝產品和您的手机或电子产品的兼容性, 请在购买时向经销商确认。此产品规格随时可能变更, 恕不另行通知;
8. 请浏览 www.momax.net 了解最新产品资讯。

有毒有害物质或元素附表

部件名称	有毒有害物质或元素					
	铅 (Pb)	汞 (Hg)	镉 (Cd)	六价铬 (Cr ⁶⁺)	多溴联苯 (PBB)	多溴二苯醚 (PBDE)
主机	X	0	0	0	0	0
配件	X	0	0	0	0	0

0: 表示该有害物质在该部件所有均质材料中的含量均在GB/T 26572标准规定的限量要求以下
X: 表示该有害物质至少在该部件的某一均质材料中的含量超过GB/T 26572标准规定的限量要求

注: 本产品标有“X”的原因是: 现阶段没有可供选择的替代技术或部件



momax

WARRANTY/保用證/保用证

Model/型號/型号:
Date of Purchase/購買日期/购买日期:
Remarks/備註/备注:

Customer Service/客戶服務中心/客户服务中心

Hong Kong and Macau:
Unit A, 4/F., Cheung Lung Ind. Bldg., 10 Cheung Yee Street,
Lai Chi Kok, Kowloon, Hong Kong
Hotline: 852-2402 3186 E-Mail: info@momax.net

香港及澳門:
香港九龍荔枝角長發街10號昌隆大廈4樓A室
服務熱線: 852-2402 3186 電郵: info@momax.net

中国内地:
摩米士科技(深圳)有限公司
广东省深圳市深南大道7006号万科富春东方大厦7楼
邮编: 518000 全国服务热线: 86-400-886-0010
电邮: info@momax.net.cn

Copyright© 2022 MOMAX Technology Ltd. All rights reserved.
MOMAX is registered trademark of MOMAX Technology Ltd.
All other trademarks are the property of their respective owners.
版權所有 © 2022 MOMAX Technology Ltd. 保留所有權利。
MOMAX是 MOMAX Technology Ltd 的註冊商標。
所有其他商標均為其各自擁有者的財產。
授权所有 © 2022 MOMAX Technology Ltd. 保留所有權利。
MOMAX是 MOMAX Technology Ltd 的注册商標。所有其他商標均為其各自擁有者的財產。