

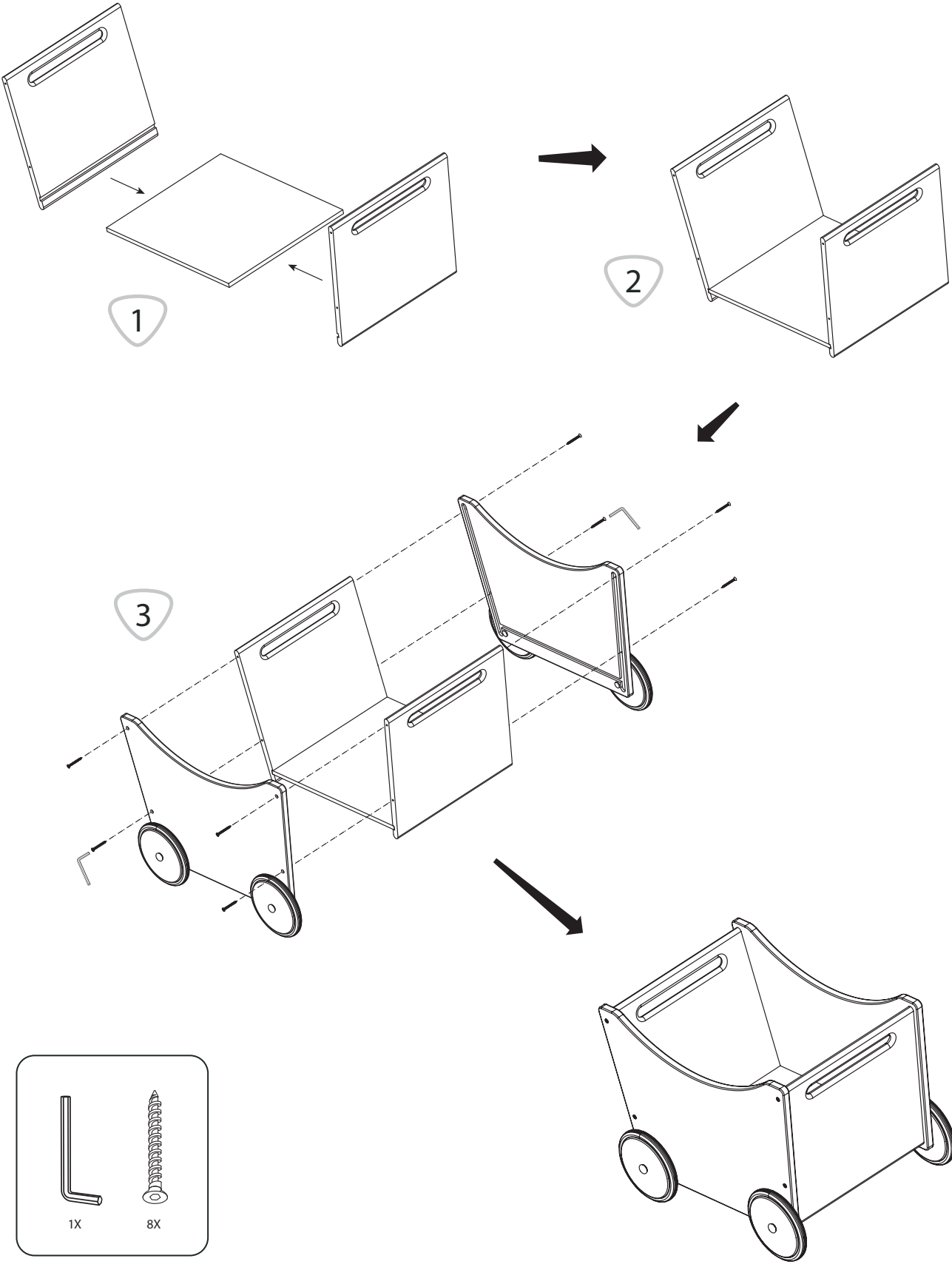


Kinderfeets® Toy Box 2-in-1 Walker



EN	User Handbook for the Kinderfeets® Toy Box 2-in-1 Walker	4
NL	Handleiding voor Kinderfeets® Toy Box 2-in-1 Walker	5
DE	Bedienungsanleitung für die Kinderfeets® Toy Box 2-in-1-Spielzeugkiste und Lauflernhilfe	6
IT	Istruzioni d'uso per carrellino giocattoli Kinderfeets® Toy Box 2-in-1 Walker	7
FR	Mode d'emploi pour Kinderfeets® Toy Box - la boîte à jouets avec trotteur pousseur 2-en-1	8
ES	Manual del usuario para el andador Kinderfeets® Toy Box 2-in-1	9
ZH	Kinderfeets® Toy Box 玩具箱二合一手推助行架用戶手冊	10
JP	Kinderfeets® Toy Box おもちゃ箱2イン1ウォーカー取扱説明書	11
AR	كُتَيْب استخدام عربة صندوق الألعاب Kinderfeets® Toy Box 2-in-1 ذات الاستخدامين	12
RU	Тележка для игрушек и ходунки Kinderfeets® Toy Box (2-в-1): руководство пользователя	13
HR	Korisnički priručnik za kutiju za igračke / guralicu Kinderfeets® Toy Box 2-u-1	14
SL	Uporabniški priročnik za voziček za igrače in učenje hoje Kinderfeets® Toy Box Walker 2 v 1	15

Kinderfeets® Toy Box





Please read the entire manual before using your Kinderfeets Toy Box.

Thank you very much!

The Kinderfeets Toy Box 2-in-1 Walker is the perfect vehicle for little ones to transport and store all of their favorite toys. A child can fill the Toy Box with almost anything—including toys, games, blocks, books and more.

This toy's clever design makes it easy to pull and push around the house. Its spacious interior provides plenty of room for storing or transporting toys with a combined weight of 30 kg (66 lb). Sweeping arcs and a bamboo finish make the Toy Box an elegant and functional addition to any home.

 **Note:** The Kinderfeets Toy Box is a toy. It is not meant for public roads and must be used under adult supervision. Do NOT use by hills, cliffs, busy streets, pools, etc.

 **WARNING! Must be assembled by an adult.**

Use safely!

Please read these instructions before using your Kinderfeets Toy Box. This is a moving and rolling toy. It must be used with care at all times to avoid injury.


- The Kinderfeets Toy Box is not designed to carry other children. Do not let other children sit inside the toy box.
- The recommended age for this product is 12 months or older. However, each child's development is unique. A child's size, fine motor skills and balance coordination should be evaluated before allowing them to use this toy.
- Only intended to hold toys with a combined weight of up to 30 kg (66 lb).
- The Toy Box should be assembled by adults only. After assembling, all screws should be tightened. The toy should not be used unless properly constructed and checked for security.
- Always use in a safe and sensible manner, and under the supervision of an adult.
- Do not use this toy by swimming pools, on public roads, steep hills or areas with traffic.
- Keep packaging away from children to avoid injury or suffocation.

 **WARNING: The Kinderfeets Toy Box packaging contains small parts that should be kept away from young children until fitted securely.**

Assembling Your Kinderfeets Toy Box

Remove all packaging and check that all parts are present and in good working condition.

1. Slide the bottom plate into the grooves at the base of the front and back panels.
2. Hold the 3 panels together and slide into slots of side panels.
3. Push firmly into side panels and insert screws. Tighten with provided allen wrench. Do not over-tighten the screws.

 **Precautionary measures:** Before using the Kinderfeets Toy Box, please check that it is undamaged, assembled correctly and that all screws and parts are securely fastened. Check it regularly for signs of wear, cracking, damages or defects. A damaged, unsafe Kinderfeets Toy Box should no longer be used.

Clean your Kinderfeets Toy Box using a mild cleaning agent, clean water and soft cloth. Store your Kinderfeets Toy Box in a dry place when not in use.

Do not store it in a location where water condensation can build up overnight (such as in a shed or on a balcony outside); or in an area with high humidity (such as a bathroom or laundry room with a condensation dryer). In tropical areas, store your Toy Box indoors in a cool, well-ventilated location.

Limited warranty

Kinderfeets guarantees that its products will be free from manufacturing defects for one year from the date of purchase. You must submit an ORIGINAL copy of the proof of purchase for repairs or exchanges. This warranty and Kinderfeets's obligations are restricted to the repair or replacement of products with certified defects occurring within the warranty period. This warranty does not apply to damages caused by weather (including but not limited to wind, rain, dew, or water condensation), improper use, accidents, improper storage (including storage in high humidity areas), and normal wear and tear caused by normal use.

Kinderfeets is not liable for accidents or subsequent damages resulting directly or indirectly from the use of its products. The purchaser and user bear all risks associated with using this toy. This includes physical injury and/or death. Adult supervisors are responsible for ensuring that appropriate safety measures are taken. Kinderfeets will not be liable for personal injury or property damage under any circumstances. To use a Kinderfeets product, you must agree with the above guidelines.

At Kinderfeets, we do our best to ensure the quality of our products. However, we know no manufacturing process is perfect or defect-free. To report or return a damaged item, please send an e-mail to info@kinderfeets.com. Please attach a description of the problem and a picture, if possible, as this will help us understand the situation. You will receive further information or a return address so you can send the toy back to us.

Lees de hele handleiding voordat u uw Kinderfeets Toy Box gebruikt.

Hartelijk bedankt!

De Kinderfeets Toy Box 2-in-1 Walker is de perfecte manier voor kinderen om al hun favoriete speelgoed te transporteren en netjes te houden. Een kind kan de Toy Box vullen met bijna alles, zoals speelgoed, spelletjes, blokken, boeken en meer.

Zijn slimme design maakt het gemakkelijk om het artikel door het huis te trekken of te duwen. De ruime binnenkant biedt voldoende ruimte voor de opslag of het transport van speelgoed met een totaalgewicht van 66 lbs (30 kg). Vegende bogen en een bamboe afwerking maken van de Toy Box een elegante en functionele toevoeging in elk huis.

OPMERKING: De Kinderfeets Toy Box is speelgoed. Het is niet bedoeld voor openbare wegen en moet worden gebruikt onder toezicht van een volwassene. NIET gebruiken op heuvels, kliffen, drukke straten, zwembaden, enz.

OPGELET! Moet worden gemonteerd door een volwassene.

Veilig gebruiken!

Lees deze instructies voordat u uw Kinderfeets Toy Box gebruikt. Dit is een bewegend en rollend stuk speelgoed. Het moet altijd met zorg worden gebruikt om verwondingen te voorkomen.

- De Kinderfeets Toy Box is niet ontworpen om andere kinderen te vervoeren. Laat geen andere kinderen in de speelgoedbox zitten.
- Geschikt voor kinderen vanaf 12 maanden. Kinderen kunnen zich echter op een verschillend tempo ontwikkelen. Gezond verstand moet worden gebruikt om te oordelen of een kind de Toy Box veilig kan gebruiken.
- Alleen bedoeld voor de opslag van speelgoed tot een totaalgewicht van 66 lb (30 kg).
- Mag alleen door een volwassene worden gemonteerd.
- Nadat u de Kinderfeets Toy Box hebt gemonteerd, moeten alle schroeven worden gecontroleerd en vastgedraaid.
- Mag niet worden gebruikt, tenzij correct en veilig gemonteerd en gecontroleerd.
- Het kind mag de Kinderfeets Toy Box alleen gebruiken onder het toezicht van een volwassene!
- Mag alleen op een veilige en verstandige manier worden gebruikt met gezond verstand.
- Gebruik dit speelgoed niet in de buurt van zwembaden, op openbare wegen, steile hellingen of verkeerszones.
- Houd de verpakking uit de buurt van kinderen om verwonding of verstikking te voorkomen.

OPGELET: De Kinderfeets Toy Box verpakking bevat kleine onderdelen die uit de buurt van jonge kinderen moeten worden gehouden tot ze stevig zijn bevestigd.

Uw Kinderfeets Toy Box monteren

Verwijder alle verpakkingen en controleer of alle onderdelen aanwezig en in goede staat zijn.

1. Schuif de bodemplaat in de groef aan de basis van de voor- en achterpanelen.
2. Houd de 3 panelen samen en schuif ze in de sleuven van de zijpanelen.
3. Druk de zijpanelen stevig aan en plaats de schroeven. Schroef ze vast met de meegeleverde inbussleutel. Draai de schroeven niet te vast aan.

Voorzorgsmaatregelen: Voordat u de Kinderfeets Toy Box gebruikt, dient u ervoor te zorgen dat deze niet beschadigd is, correct is gemonteerd en dat alle schroeven en onderdelen goed vastzitten. Controleer regelmatig of er tekenen zijn van slijtage, barsten, beschadigingen of defecten. Een beschadigde, onveilige Kinderfeets Toy Box mag niet meer worden gebruikt.

Reinig uw Kinderfeets Toy Box met een mild reinigingsmiddel, zuiver water en een zachte doek. Bewaar uw Kinderfeets Toy Box op een droge plaats bij niet-gebruik.

Bewaar het niet op een locatie waar condens zich 's nachts kan opbouwen (bijvoorbeeld in een schuurtje of op een balkon); of in een ruimte met een hoge luchtvochtigheid (bijvoorbeeld in een badkamer of keuken met een condensatiedroogkast).

Beperkte garantie

Kinderfeets garandeert dat haar producten een jaar na de aankoopdatum vrij zijn van fabricagefouten. Voor reparatie of vervanging moet u een kopie van het originele aankoopbewijs voorleggen. Deze garantie met verbintenis door Kinderfeets beperkt zich tot de reparatie of vervanging van producten waarvan het defect binnen de garantieperiode kan worden aangetoond. Deze garantie geldt niet voor schade door weersomstandigheden (inclusief maar niet beperkt tot wind, regen, dauw of condens-water), ondoelmatig gebruik, ongevallen, onjuiste bewaring (ook in kamers met een hogere dan normale luchtvochtigheid), normale slijtage en slijtage door normaal gebruik.

Kinderfeets is niet aansprakelijk voor incidentele of gevolgschade die direct of indirect voortvloeit uit het gebruik van haar producten. Kopers en gebruikers nemen alle risico's op zich met betrekking tot het fietsen met of bedienen van een stuk speelgoed op wielen. Inclusief lichamelijke letsels en/of overlijden. Het is de verantwoordelijkheid van volwassen toezicht-houders om ervoor te zorgen dat adequate veiligheidsmaatregelen worden genomen. Kinderfeets is onder geen enkele omstandigheid aansprakelijk voor persoonlijke letsels of materiële schade. Het gebruik van een Kinderfeets-product vereist de aanvaarding van de bovenstaande richtlijnen.

Bij Kinderfeets doen we ons best om de kwaliteit van onze producten te waarborgen. We weten echter dat geen enkel productieproces perfect is en zonder gebreken. Om een beschadigd artikel te melden of te retourneren, stuurt u een e-mail naar info@kinderfeets.com. Gelieve een omschrijving van het probleem erbij te voegen en indien mogelijk een foto die ons helpt om de situatie te begrijpen. U krijgt dan verdere instructies of een adres om het speelgoed aan ons te retourneren.

Bitte lesen Sie die vollständige Bedienungsanleitung, bevor Sie Ihre Kinderfeets Toy Box Spielzeugkiste benutzen.

Vielen Dank!

Die Kinderfeets Toy Box 2-in-1-Spielzeugkiste und Lauflernhilfe ist die perfekte Lösung für die Kleinen, all ihre Lieblingsspielsachen zu transportieren und zu verstauen, und sie sauber zu halten. Kinder können die Toy Box mit nahezu allem befüllen, einschließlich Spielsachen, Spiele, Blöcke, Bücher und vieles mehr.

Mit ihrem cleveren Design lässt sie sich leicht rund um das Haus herum schieben oder ziehen. Ihr geräumiger Innenbereich bietet jede Menge Platz, um Spielsachen mit einem Gesamtgewicht von 30 kg (66 Pfund) unterzubringen und zu transportieren. Schwungvolle Bögen und eine Bambus-Oberflächenausführung machen die Toy Box zu einer eleganten und funktionalen Ergänzung in jedem Zuhause.

! HINWEIS: Die Kinderfeets Toy Box ist ein Spielzeug. Sie ist nicht für öffentliche Straßen gedacht und darf nur unter Aufsicht eines Erwachsenen benutzt werden. Benutzen Sie die Spielzeugkiste NICHT an Anhöhen, Klippen, belebten Straßen, Pools etc.

! ACHTUNG! Zusammenbau nur durch einen Erwachsenen.

Achten Sie auf eine sichere Verwendung!

Bitte lesen Sie diese Anweisungen durch, bevor Sie Ihre Kinderfeets Toy Box benutzen. Es handelt sich hierbei um ein bewegliches und rollendes Spielzeug. Es muss jederzeit mit Vorsicht verwendet werden, um Verletzungen zu vermeiden.

- Die Kinderfeets Toy Box ist nicht dazu ausgelegt, andere Kinder darin zu transportieren. Lassen Sie andere Kinder nicht in die Spielzeugkiste sitzen.
- Geeignet für Kinder ab 12 Monaten. Kinder können sich jedoch mit sehr unterschiedlichem Tempo entwickeln. Gesunder Menschenverstand sollte angewendet werden, um die Fähigkeit eines Kindes zur sicheren Verwendung der Toy Box zu beurteilen.
- Nur für die Unterbringung von Spielzeugen mit einem Gesamtgewicht von 30 kg (66 Pfund) ausgelegt.
- Zusammenbau nur durch einen Erwachsenen.
- Nachdem Sie die Kinderfeets Toy Box ausgepackt haben, müssen Sie alle Schrauben überprüfen und festziehen.
- Die Toy Box sollte erst verwendet werden, wenn sie ordnungsgemäß und sicher aufgebaut und überprüft wurde.
- Kinder sollten die Kinderfeets Toy Box nur unter Aufsicht eines Erwachsenen benutzen!
- Die Toy Box sollte nur auf sichere und vernünftige Weise und mit gesundem Menschenverstand verwendet werden.
- Benutzen Sie dieses Spielzeug nicht in der Nähe von Swimming Pools, auf öffentlichen Straßen, an steilen Hügeln oder in Verkehrsbereichen.
- Halten Sie die Verpackung von Kindern fern, da Verletzungs- oder Erstickengefahr droht.

! ACHTUNG! Die Verpackung der Kinderfeets Toy Box enthält kleine Teile, die von jungen Kindern ferngehalten werden sollten, bis sie sicher montiert wurden.

! Zusammenbau Ihrer Kinderfeets Toy Box Spielzeugkiste

Entfernen Sie die Verpackung vollständig und prüfen Sie, dass alles vorhanden und in einwandfreiem Zustand ist.

1. Schieben Sie die Bodenplatte in die Rille an der Unterseite der Vorder- und Rückwände.
2. Halten Sie die 3 Wände zusammen und schieben Sie Seitenwände in die Öffnungen.
3. Drücken Sie fest gegen die Seitenwände und setzen Sie die Schrauben ein. Ziehen Sie die Schrauben mit dem mitgelieferten Inbusschlüssel an. Ziehen Sie die Schrauben nicht zu fest an.

Vorsichtsmaßnahmen: Stellen Sie vor der Verwendung der Kinderfeets Toy Box sicher, dass sie unbeschädigt und korrekt zusammgebaut ist, und dass alle Schrauben und Teile fest angezogen sind. Prüfen Sie die Spielzeugkiste regelmäßig auf Abnutzung, Risse, Schäden oder Mängel. Eine beschädigte, unsichere Kinderfeets Toy Box darf nicht länger benutzt werden.

Reinigen Sie Ihre Kinderfeets Toy Box mit einem milden Reinigungsmittel, klarem Wasser und einem weichen Tuch. Bewahren Sie Ihre Kinderfeets Toy Box an einem trockenen Ort auf, wenn Sie ihn nicht benutzen.

Lagern Sie sie nicht an einem Ort, an dem sich über Nacht Kondenswasser bilden kann (wie zum Beispiel in einem Schuppen oder auf einem Balkon); oder an einem Ort mit hoher Luftfeuchtigkeit (wie im Badezimmer oder der Küche mit einem Kondensationsrockner).

Eingeschränkte Garantie

Kinderfeets garantiert, dass seine Produkte ein Jahr ab Kaufdatum frei von Fabrikationsfehlern sind. Zur Reparatur oder zum Austausch, müssen Sie eine Kopie des ORIGINAL-Kaufbelegs vorlegen. Diese Garantie mit Verpflichtung von Kinderfeets beschränkt sich auf die Reparatur oder den Ersatz von Produkten, deren Mangel innerhalb der Gewährleistungszeit nachgewiesen werden kann. Diese Garantie gilt nicht für Schäden durch Witterungseinflüsse (einschließlich aber nicht beschränkt auf Wind, Regen, Tau oder Kondenswasser), unsachgemäße Verwendung, Unfälle, unsachgemäße Lagerung (auch in Räumen mit höherer als der normalen Luftfeuchtigkeit), normale Abnutzung und Verschleiß durch normalen Gebrauch.

Kinderfeets haftet nicht für zufällige oder Folgeschäden, die direkt oder indirekt aus der Verwendung seiner Produkte entstehen. Käufer und Nutzer tragen alle Risiken im Zusammenhang mit dem Fahren oder der Bedienung eines Spielzeugs auf Rädern. Einschließlich Körperverletzung und/oder Tod. Es liegt in der Verantwortung der erwachsenen Aufsichtspersonen sicherzustellen, dass angemessene Sicherheitsvorkehrungen getroffen werden. Unter keinen Umständen haftet Kinderfeets für Personen- oder Sachschäden. Die Verwendung eines Kinderfeets-Produkts setzt die Zustimmung zu den oben genannten Richtlinien voraus.

Wir bei Kinderfeets tun unser Bestes, die Qualität unserer Produkte sicherzustellen. Wir wissen jedoch, dass kein Herstellungsverfahren perfekt und ohne Mängel ist. Um einen beschädigten Artikel zu melden oder zurückzusenden, senden Sie uns bitte eine E-Mail an info@kinderfeets.com. Bitte fügen Sie eine Beschreibung des Problems bei und wenn möglich ein Bild, das uns hilft, die Situation zu verstehen. Sie erhalten dann weitere Hinweise oder eine Rücksendeadresse für die Rücksendung des Spielzeugs an uns.

Leggere l'intero manuale prima di usare il carrellino giocattoli Kinderfeets Toy Box.

Grazie!

Il carrellino giocattoli Kinderfeets Toy Box 2-in-1 Walker è perfetto affinché i vostri piccolini possano trasportare e riporre tutti i loro giochi preferiti e tenerli in ordine. All'interno del carrellino, i bambini possono mettere praticamente di tutto: giocattoli, costruzioni, libri e molto altro.

Il suo design intelligente consente di tirarlo o spingerlo con facilità per tutta la casa. L'interno spazioso fornisce capacità a sufficiente per conservare o trasportare i giocattoli, con un peso combinato di 66 libbre (30 kg). La struttura arcuata e la finitura in bambù rendono questo carrellino un complemento elegante e funzionale di qualunque casa.

⚠️ NOTA: Il carrellino Kinderfeets Toy Box è un giocattolo. Non è destinato all'uso su strada e deve essere impiegato solamente sotto la supervisione di un adulto. NON usare in salita, discesa, strade trafficate, piscine, ecc.

⚠️ AVVISO! Deve essere assemblato da un adulto.

Usare in sicurezza!

Leggere queste istruzioni prima di usare il carrellino giocattoli Kinderfeets Toy Box. Questo giocattolo si muove e rotola. Deve essere usato sempre con cautela al fine di evitare lesioni.

- Il carrellino giocattoli Kinderfeets Toy Box non è progettato per trasportare altri bambini. Non consentire ai bambini di sedere all'interno del carrellino.
- Adatto a bambini a partire dai 12 mesi di età. Tuttavia, lo sviluppo dei bambini può essere diverso. Usare il buonsenso per stabilire la capacità di un bambino di usare il carrellino in sicurezza.
- Destinato esclusivamente a contenere giocattoli un con peso combinato fino a 66 libbre (30 kg).
- Deve essere assemblato esclusivamente da un adulto.
- Dopo aver montato il carrellino giocattoli Kinderfeets Toy Box, vanno controllate e fissate tutte le viti.
- Non consentire l'uso del carrellino se non è stato costruito e controllato adeguatamente e con sicurezza.
- Mentre un bambino utilizza il carrellino giocattoli Kinderfeets Toy Box, un adulto deve sempre essere presente per controllarlo!
- Deve essere usato esclusivamente in modo sicuro e ragionevole, nel rispetto del buonsenso.
- Non usare questo giocattolo vicino a piscine, su strade pubbliche, salite o aree trafficate.
- Tenere l'imballo lontano dai bambini, al fine di evitare lesioni o soffocamento.

⚠️ AVVISO! L'imballo del carrellino giocattoli Kinderfeets Toy Box contiene piccole parti che devono essere tenute lontane dai bambini finché saranno state fissate per bene.

Assemblaggio del carrellino giocattoli Kinderfeets Toy Box

Rimuovere interamente l'imballo e controllare che tutte le parti siano presenti e funzionanti.

1. Far scorrere la piastra di fondo nella scanalatura alla base dei pannelli anteriore e posteriore.
2. Tenere i 3 pannelli insieme e far scorrere nelle fessure dei pannelli laterali.
3. Spingere con decisione nei pannelli laterali e inserire le viti. Serrare con la chiave di Allen in dotazione. Non serrare troppo le viti.

⚠️ Misure precauzionali: Prima di usare il carrellino giocattoli Kinderfeets Toy Box, accertarsi che non sia danneggiato, che sia assemblato correttamente e che tutte le viti e le parti siano fissate in sicurezza. Verificare regolarmente la presenza di usura, rottura, danni o difetti. Un carrellino giocattoli Kinderfeets Toy Box, danneggiato e non sicuro Kinderfeets Toy Box non deve essere più usato.

Pulire il proprio carrellino giocattoli Kinderfeets Toy Box usando un detergente delicato, acqua pulita e un panno morbido. Conservare il carrellino giocattoli Kinderfeets Toy Box in un luogo asciutto quando non viene utilizzato.

Non conservare in un luogo in cui, durante la notte, è possibile la formazione di condensa (come un capanno o sul balcone); oppure in un'area con molta umidità (un bagno o una cucina con un essiccatore di condensa).

Garanzia limitata

Kinderfeets garantisce l'assenza di difetti di fabbricazione per un anno dalla data di acquisto. Per eventuali riparazioni o cambio, è necessario presentare una copia della ricevuta di acquisto ORIGINALE. Tale garanzia con obbligo di Kinderfeets si limita alla riparazione o alla sostituzione di prodotti i quali difetti vengano constatati entro l'anno del periodo di garanzia. La garanzia non è valida per danni determinati da eventi atmosferici (compreso, ma non limitato a vento, pioggia, ghiaccio o acqua di condensa), utilizzo improprio, incidenti, conservazione impropria (anche in locali con umidità maggiore del normale), comune usura data da normale utilizzo.

Kinderfeets non è responsabile per danni casuali o conseguenti, derivanti direttamente o indirettamente dall'utilizzo dei suoi prodotti. L'acquirente e l'utente sono responsabili per tutti i rischi legati alla guida o all'utilizzo di un giocattolo su ruote. Compresa lesioni personali e/o morte. È responsabilità degli adulti tutori assicurarsi che vengano prese le adeguate precauzioni di sicurezza. Kinderfeets non è in alcun caso responsabile per danni a cose o persone. L'utilizzo di un prodotto di Kinderfeets presuppone l'accettazione delle direttive sopra indicate.

Noi di Kinderfeets facciamo del nostro meglio per garantire la qualità dei nostri prodotti. Sappiamo però che nessun processo di produzione è perfetto e privo di difetti. Per segnalare un articolo difettoso o per restituirlo, vi preghiamo di inviare un'e-mail a info@kinderfeets.com. Vi preghiamo di aggiungere una descrizione del problema e, se possibile, anche una foto che ci possa aiutare a comprendere il problema. Riceverete poi ulteriori indicazioni o un indirizzo per inviarci il giocattolo da restituire.

Veillez lire le mode d'emploi entièrement avant d'utiliser votre Kinderfeets Toy Box.

Merci!

Cette Kinderfeets Toy Box - une boîte à jouets avec trotteur pousseur bébé 2-en-1 - est le moyen parfait pour les petits de transporter et de ranger tous leurs jouets préférés et de les garder soignés. Un enfant peut remplir la boîte à jouets avec presque tout, y compris des jouets, des jeux, des blocs, des livres et bien plus encore.

Sa conception ingénieuse permet de tirer ou de le pousser facilement dans la maison. Son intérieur spacieux offre suffisamment d'espace pour ranger ou transporter des jouets d'un poids combiné de 30 kg (66 lb). Les arcs de balayage et la finition en bambou font de la Toy Box un ajout élégant et fonctionnel pour n'importe quelle maison.

REMARQUE: La boîte à jouets Kinderfeets Toy Box est un jouet. Elle n'est pas destinée à la voie publique et doit être utilisée sous la surveillance d'un adulte. NE PAS utiliser près de collines, de falaises, de rues achalandées, de piscines, etc.

AVERTISSEMENT! Elle doit être assemblée par un adulte.

À utiliser en toute sécurité!

Veillez lire ces instructions avant d'utiliser votre boîte à jouets Kinderfeets Toy Box. Il s'agit d'un jouet mobile et roulant. Elle doit être utilisée avec précaution en tout temps afin d'éviter des blessures.

- La Kinderfeets Toy Box n'est pas conçue pour transporter d'autres enfants. Ne laissez pas d'autres enfants s'asseoir à l'intérieur de la boîte à jouets.
- Elle convient aux enfants à partir de 12 mois. Cependant, les enfants peuvent se développer à des rythmes très différents. Il faut faire preuve de bon sens pour évaluer la capacité d'un enfant à utiliser la boîte à jouets en toute sécurité.
- Elle est conçue uniquement pour contenir des jouets d'un poids combiné jusqu'à 30 kg (66 lb).
- Elle doit être assemblée uniquement par un adulte.
- Après avoir assemblé la Kinderfeets Toy Box, toutes les vis doivent être vérifiées et serrées.
- Elle ne doit pas être utilisée si elle n'est pas correctement et solidement construite et vérifiée.
- L'enfant et la boîte doivent toujours être sous la surveillance d'un adulte pendant que l'enfant utilise la Kinderfeets Toy Box!
- Elle ne doit être utilisée que d'une manière sûre et sensée, en faisant preuve de bon sens.
- N'utilisez pas ce jouet près des piscines, sur les routes publiques, dans des pentes abruptes ou dans des zones à circulation.
- Tenez l'emballage hors de portée des enfants pour éviter toute blessure ou suffocation.

AVERTISSEMENT: L'emballage de la Kinderfeets Toy Box contient de petites pièces qui doivent être gardées à l'écart des jeunes enfants jusqu'à ce qu'elles soient solidement fixées.

Assemblage de votre boîte à jouets Kinderfeets Toy Box

Retirez l'emballage et vérifiez que toutes les pièces soient présentes et en bon état de fonctionnement.

1. Glissez la plaque inférieure dans la rainure à la base des panneaux avant et arrière.
2. Maintenez les 3 panneaux ensemble et glissez-les dans les fentes des panneaux latéraux.
3. Enfoncez fermement les panneaux latéraux et insérez les vis. Serrez à l'aide de la clé Allen fournie. Ne serrez pas trop les vis.

Mesures de précaution: Avant d'utiliser la Kinderfeets Toy Box, assurez-vous qu'elle ne soit pas endommagée, qu'elle soit assemblée correctement et que toutes les vis et pièces soient bien fixées. Vérifiez régulièrement s'il y a des signes d'usure, des fissures, des dommages ou des défauts. Une Kinderfeets Toy Box endommagée ne doit plus être utilisée.

Nettoyez votre Kinderfeets Toy Box à l'aide d'un agent nettoyant doux, d'eau propre et d'un chiffon doux. Rangez votre Kinderfeets Toy Box dans un endroit sec si elle n'est plus utilisée.

Ne l'entreposez pas dans un endroit où la condensation de l'eau puisse s'accumuler pendant la nuit (comme dans une remise ou sur un balcon) ; ou dans un endroit très humide (comme une salle de bain ou une cuisine avec un séchoir à condensation).

Garantie limitée

Kinderfeets garantit pendant une durée d'un an à partir de la date d'achat que ses produits ne comportent pas de défauts de fabrication. Pour toute réparation ou tout échange, vous devez présenter une copie du ticket de caisse ORIGINAL. Cette garantie avec obligation de Kinderfeets se limite à la réparation ou à l'échange de produits dont les défauts ont pu être attestés pendant la période de prestation de garantie. Cette garantie ne s'applique pas aux influences des intempéries (y compris mais par exclusivement celles du vent, de la pluie, de la rosée ou de l'eau de condensation), aux dommages, aux utilisations non conformes, aux accidents, au stockage incorrect (également dans les locaux où l'humidité de l'air est supérieure à la normale), ni à l'usure habituelle engendrée par une utilisation normale.

Kinderfeets n'est pas responsable des dommages consécutifs ou accidentels engendrés directement ou indirectement par l'utilisation de ses produits. L'acheteur et l'utilisateur assument tous les risques liés à la conduite ou à l'emploi d'un jouet à roulettes y compris les blessures et/ou la mort. Il relève de la responsabilité de l'adulte qui surveille l'enfant de s'assurer que les mesures de sécurité adaptées ont été prises. Kinderfeets n'assume en aucun cas la responsabilité des blessures et des dégâts matériels. L'utilisation d'un produit de Kinderfeets est soumise à l'acceptation des directives indiquées ci-dessus.

Chez Kinderfeets, nous faisons tout ce qui est en notre pouvoir pour garantir la qualité de nos produits. Nous savons cependant qu'aucun processus de fabrication n'est parfait et sans faille. Pour signaler ou retourner un article défectueux, merci de nous envoyer un courriel à info@kinderfeets.com. Merci d'y joindre une description du problème et, si possible, une photo pour nous aider à comprendre la situation. Vous recevrez alors d'autres instructions ou une adresse où retourner le jouet.

Lea todo el manual antes de usar el Kinderfeets Toy Box.

¡Muchas gracias!

El andador Kinderfeets Toy Box 2-in-1 es el modo perfecto para que los pequeños transporten y guarden sus juguetes favoritos y los mantengan ordenados. El niño puede llenar el Toy Box con casi cualquier cosa, como juguetes, juegos, bloques, libros y más.

Su diseño inteligente hace que sea sencillo de jalar o empujar por toda la casa. Su espacioso interior brinda abundante espacio para guardar o transportar los juguetes, con un peso combinado total de 66 lbs (30 kg). Los arcos amplios y un acabado de madera de bambú hacen que el Toy Box sea una incorporación elegante y funcional en cualquier hogar.

NOTA: Kinderfeets Toy Box es un juguete. No debe usarse en calles públicas y debe emplearse con la supervisión de un adulto. NO lo use en colinas, acantilados, calles transitadas, piscinas, etcétera.

¡Advertencia! Debe ser armado por un adulto.

¡Úsela de manera segura!

Lea estas instrucciones antes de usar el Kinderfeets Toy Box. Se trata de un juguete con movimiento y que rueda. Debe usarse con cuidado en todo momento para evitar las lesiones.

- Kinderfeets Toy Box no está diseñado para transportar a otros niños. No permita que otros niños se sienten en la caja para juguetes.
- Apto para niños a partir de los 12 meses. No obstante, los niños pueden desarrollarse con ritmos muy diferentes. Debe aplicarse el sentido común para evaluar la capacidad del niño para usar la Toy Box de manera segura.
- Exclusivamente creado para guardar juguetes con un peso total combinado de 66 lb (30 kg).
- Solo debe ser armado por un adulto.
- Cuando monte la Kinderfeets Toy Box, debe controlar y ajustar todos los tornillos.
- No debe emplearse a menos que haya sido construido y controlado de manera adecuada y segura.
- ¡El niño siempre debe estar bajo la supervisión de un adulto cuando use el Kinderfeets Toy Box!
- Solo debe emplearse de manera segura y sensata, según el sentido común.
- No usar este juguete cerca de piscinas, en calles públicas, pendientes abruptas o zonas con tráfico vehicular.
- Mantenga el empaque fuera del alcance de los niños para evitar lesiones y asfixia.

ADVERTENCIA: El paquete de Kinderfeets Toy Box contiene partes pequeñas que deben mantenerse lejos de los niños pequeños hasta que hayan sido ajustadas de manera segura.

Montaje del Kinderfeets Toy Box

Retire todo el embalaje y controle que todas las partes esté incluidas y en buen estado.

1. Deslice la placa inferior en la muesca de la base de los paneles frontal y trasero.
2. Sostenga los 3 paneles juntos y deslícelos en las ranuras de los paneles laterales.
3. Presione firmemente los paneles laterales e inserte los tornillos. Ajustelos con la llave que se provee. No ajuste los tornillos de más.

Medidas de precaución: Antes de usar el Kinderfeets Toy Box, asegúrese de que no tenga daños, que haya sido armado correctamente y de que todos los tornillos y las partes estén bien ajustados. Contrólelo periódicamente para detectar signos de desgaste, grietas, daños o defectos. No pueden usarse un Kinderfeets Toy Box que esté dañado y no sea seguro.

Limpie el Kinderfeets Toy Box con un limpiador suave, agua limpia y un paño suave. Guarde el Kinderfeets Toy Box en un lugar seco cuando no esté en uso.

No lo guarde en un lugar con acumulación de condensación de agua durante la noche (por ejemplo, un galpón o el balcón), ni en una zona con humedad elevada (por ejemplo, el baño o la cocina con secador por condensación).

Garantía limitada

Kinderfeets garantiza que sus productos están libres de defectos de fabricación durante un año a partir de la fecha de compra. Para reparaciones y cambios debe presentarse una copia del comprobante de compra ORIGINAL. Esta garantía con las obligaciones de Kinderfeets se limita a las reparaciones o la sustitución de productos en los que se comprueben defectos dentro del plazo de garantía. Esta garantía no se aplica a los daños por condiciones climáticas (incluidos, sin limitación, los causados por viento, lluvia, rocío o agua de condensación), uso inadecuado, accidentes, almacenamiento inadecuado (incluso en sitios con humedad ambiente superior a la normal), deterioro habitual y el desgaste por el uso normal.

Kinderfeets no se responsabiliza por daños eventuales o supervenientes que surjan directa o indirectamente del uso de sus productos. El comprador y el usuario asumen todos los riesgos asociados con el uso de un juguete con ruedas. Esto incluye los daños corporales y/o la muerte. Es responsabilidad del cuidador adulto comprobar que se hayan adoptado las medidas de seguridad adecuadas. En ninguna circunstancia será Kinderfeets responsable por daños a las personas o a los objetos. El uso de un producto de Kinderfeets presupone la aceptación de las pautas antes indicadas.

En Kinderfeets hacemos todo lo posible para asegurar la calidad de nuestros productos. No obstante, somos conscientes de que ningún proceso de fabricación es perfecto o carente de defectos. Para denunciar artículos dañados o devolverlos, envíenos un mensaje de correo electrónico a info@kinderfeets.com. Incluya la descripción del problema y, si es posible, una imagen que nos ayude a comprender la situación. Recibirá indicaciones o la dirección para devoluciones para que nos envíe el juguete.

在操作 Kinderfeets Toy Box 玩具箱前，請閱讀整份手冊。

十分感謝!

Kinderfeets Toy Box 玩具箱二合一手推助行架是小朋友運送及儲放所有他們最喜愛的玩具以及令這些玩具保持整潔的完美方式。兒童可於玩具箱內裝入幾乎任何東西，包括玩具、遊戲、積木、書本及其他事物。

設計靈巧，便於在屋內拉著或推著走。寬敞的內部為儲放或運送玩具提供充足的空間，總重為 66 磅 (30 公斤)。Kinderfeets Toy Box 玩具箱有著大幅度弧線及竹子飾面，能為任何家庭增添一份別緻，又不失功用。

附註: Kinderfeets Toy Box 玩具箱是一款玩具。玩具箱不宜用於公路，且須於成人監管下使用。請勿於山丘、懸崖、繁忙街道、水池等位置旁邊使用。

警告! 須由成人組裝。

請安全使用!

在使用 Kinderfeets Toy Box 玩具箱前，請閱讀本說明。本玩具箱為一款移動及滾動玩具。使用玩具箱時，始終須保持謹慎，以免受傷。

- Kinderfeets Toy Box 玩具箱不可運載其他兒童。請勿讓其他兒童在玩具箱內站立。
- 適合滿 12 個月或以上的兒童。然而，兒童的發育速度各異。應運用常識，以評估兒童安全使用玩具箱的能力。
- 僅可用於收納玩具，總重最高為 66 磅 (30 公斤)。
- 須僅由成人組裝。
- 組裝 Kinderfeets Toy Box 玩具箱後，需檢查及擰緊所有螺絲。
- 除非已適當及穩固地安裝與檢查，否則不得使用。
- 兒童始終須於成人監管下使用 Kinderfeets Box 玩具箱!
- 僅應於運用常識的情況下，以安全及理智的方式使用。
- 請勿於游泳池旁、公路上、陡峭山丘上或人流密集的区域使用本玩具。
- 請勿讓兒童觸及包裝，以免受傷或窒息。

警告: Kinderfeets Toy Box 玩具箱包裝包含細小零件。在安裝牢固前，請勿讓兒童觸及這些零件。

組裝 Kinderfeets Toy Box 玩具箱

- 1) 拆除所有包裝，確保所有零件均未缺失及能正常運作。
將底板滑入前後面板底座的槽內。
- 2) 同時按住 3 塊面板，並滑入側板的狹槽內。
- 3) 牢牢推入側板內，並放入螺絲。用提供的通用扳手擰緊。
請勿擰得過緊。

預防措施: 使用 Kinderfeets Toy Box 玩具箱前，請確保玩具箱完好無損，已正確組裝，以及已牢固固定所有螺絲及零件。定期檢查是否有磨損、開裂、損壞或瑕疵跡象。損壞或不安全的 Kinderfeets Toy Box 玩具箱已不再可用。

請使用溫和的清洗劑、清水及柔軟的布清洗 Kinderfeets Toy Box 玩具箱。當不使用 Kinderfeets Toy Box 玩具箱時，請儲放於乾燥的地方。

請勿儲放於夜間可能積聚冷凝水的位置 (如屋棚內或陽台上); 或濕度高的區域內 (如浴室或配有冷凝式乾燥機的廚房)。

有限質保

自該買 Kinderfeets 產品之日起一年之內，如存在生產缺陷，則可享受質保。如需維修或更換，則須提交原裝購買憑證的副本。Kinderfeets 的保修責任僅限於對在保修期內、可對缺陷提供證明的產品提供維修或換貨。該保修權不包括因天氣影響 (包括但不限於風、雨、露水或凝霜)、錯誤使用、意外、錯誤存儲 (包括存放在濕度高於普通水平的室內)、因正常使用導致的正常折舊或磨損等原因造成的損壞。

對於因使用 Kinderfeets 產品而直接或間接導致的偶然或間接損失，Kinderfeets 概不負責。購買方和用戶承擔因騎行或操作玩具而產生的所有風險。包括人身傷害和/或死亡。成人監護人有責任確保採取適當的安全預防措施。Kinderfeets 不對任何情形下的人身傷害或財物損失承擔責任。使用 Kinderfeets 產品時務必遵守上述說明的規定。

Kinderfeets 盡最大的努力確保產品的質量。但我方也明白，不存在完美、無任何缺陷的製造流程。如需申報產品損壞或退貨，請向我方下列地址發送郵件: info@kinderfeets.com。請您附上對產品問題的說明，如果可行，也請附上圖片，以便幫助我方了解您的情形。之後我方將會向您發送其他提示，或發送退貨地址以便您退回玩具。

Kinderfeets Toy Box おもちゃ箱をお使いになる前にマニュアルを通読してください。

どうもありがとうございます!

Kinderfeets Toy Box おもちゃ箱2イン1ウォーカーは小さい子供がお気に入りのおもちゃを運んだりしまっておくのに最適な歩行器です。おもちゃ箱にはおもちゃやゲーム、積み木、本その他何でもしまえます。

賢いデザインなので家の中で容易に引っ張りたり押ししたりできます。広々とした中には総重量30kgまでのおもちゃ類をしまったり運ぶスペースがあります。すんなりと伸びた円弧と竹風の仕上げなのでおもちゃ箱はどんなおうちにも優雅で機能性に富む追加品目になります。

注: Kinderfeetsおもちゃ箱はおもちゃです。このおもちゃは公道で使用せず、大人の監督の下でのみご使用ください。丘や崖、交通量の多い通り、プール等で使用しないでください。

警告! 成人が組み立ててください。

安全にご使用ください!

Kinderfeets Toy Box おもちゃ箱をご使用になる前に取扱説明書をよくお読みください。このおもちゃは可動式、転がります。怪我予防のため常に注意してご使用ください。

- ・ Kinderfeets Toy Box おもちゃ箱は他の子供を乗せるためのものではありません。他の子供をおもちゃ箱の中に座らせないでください。
- ・ 12カ月以降のお子様に適します。しかし子供の発育はそれぞれおおく異なる場合があります。おもちゃ箱を安全にお使いになるには子供の能力を見極める常識的判断が必要です。
- ・ 総重量30 kgまでのおもちゃを入れるための製品です。
- ・ 必ず成人が組み立ててください。
- ・ Kinderfeets Toy Box おもちゃ箱の組立後は全てのねじを確認し、締め付けてください。
- ・ 適切かつ安全に組立て確認していない限り使用することはできません。
- ・ 子供が Kinderfeets Toy Box おもちゃ箱を使用中は大人が必ず監督してください!
- ・ 常識を働かせ必ず安全に、注意してご使用ください。
- ・ このおもちゃをプールサイドや公道、急な斜面、交通量のある場所で使用しないでください。
- ・ パッケージは怪我や窒息防止のため子供の手の届かない所に保管してください。

警告: Kinderfeets Toy Box おもちゃ箱のパッケージには確実に固定するまで小さいお子様から遠ざけておくべき小さい部品があります。

Kinderfeets Toy Box おもちゃ箱の組立方

パッケージを取り除き、すべての部品がそろっていること、正常に機能する状態であることを確認してください。

- 1) ボトムプレートを前後パネルの溝に差し込みます。
- 2) パネル3枚を合わせて持ち、サイドパネルの溝に入れます。
- 3) サイドパネルにしっかり押し込んでねじを通します。同梱の六角で締め付けてください。ねじを締めすぎないでください。

予防措置: Kinderfeets Toy Box おもちゃ箱を使う前に、損傷がなく、正しく組み立てられており、すべてのねじや部品が確実に締め付けられていることを確認してください。定期的に点検して摩耗や亀裂、損傷、欠陥が発生していないか確認してください。損傷して安全でない Kinderfeets Toy Box おもちゃ箱はご使用をおやめください。

Kinderfeets Toy Box おもちゃ箱のお掃除にはマイルドな洗剤と浄水、柔らかい布をご使用ください。Kinderfeets Toy Box おもちゃ箱をご使用にならないときは乾燥した場所に保管してください。

夜間に結露が発生しやすい場所(物置やベランダ等)、または高湿度の場所(結露乾燥機がある浴室やキッチン等)には保管しないでください。

保証期限

Kinderfeetsではご購入日より一年間は製品に製造上の瑕疵がないことを保証いたします。修理や交換の際は領収証原本のコピーをご提示ください。Kinderfeetsの保証義務は保証期間中に瑕疵が立証できる製品の修理や交換に限らせていただきます。この保証は天候の影響(限定することなく、風雨、霜、結露などを含む)、不正な取り扱い、事故、不正な保管(高湿度空間と普通の湿度空間とも)、普通の使用によるやむを得ない摩耗や損耗を含みます。

Kinderfeetsは製品の使用から直接的か間接的かを問わず発生した偶発的ないし帰結的損害は補償いたしません。車輪付き玩具での走行や操作に係るリスクはご購入者とユーザーが全て負います。これには負傷や死亡を含みます。成人の監督者が適切な安全措置を行う責任を負います。Kinderfeetsはいかなる事情があっても人的損害にも物損にも責任を負いません。Kinderfeetsの製品は上記のガイドラインに同意していただくことを前提としてご利用になれます。

Kinderfeetsでは製品を保証すべく最善を尽くしています。しかしどんな製造プロセスでも完璧であったり不具合がないとは限りません。損傷した商品についての苦情や返送についてはまず info@kinderfeets.com ホームページで連絡ください。問題の内容を説明していただき、可能な限り状況を把握しやすくできるような写真を添付していただければ幸いです。その後弊社からご案内や玩具の返送先住所をお知らせいたします。

يُرجى قراءة دليل الاستخدام كله قبل استخدام صندوق الألعاب
Kinderfeets Toy Box.

شكراً جزيلاً لك!

عربة صندوق الألعاب Kinderfeets Toy Box ذات الاستخدامين مثالية للأطفال الصغار لنقل جميع الدمى المفضلة وتخزينها والحفاظ عليها نظيفة. يستطيع الطفل وضع كل شيء تقريباً في عربة صندوق الدمى، بما في ذلك الدمى والألعاب والمكعبات والكتب وغيرها من الألعاب.

يُتيح تصميمها المتميز سهولة سحبها أو دفعها في المنزل. يوفر التصميم الداخلي الواسع للصندوق مكاناً واسعاً لتخزين الدمى ذات وزن ٦٦ رطلاً (٣٠ كيلو جرام) أو نقلها. تجعل اللمسات النهائية المقوسة بالكامل والمصنعة من الخيزران صندوق الدمى إضافة أنيقة وعملية إلى أي منزل.

إجراءات احتياطية: قبل استخدام عربة صندوق الألعاب Kinderfeets Toy Box، يُرجى التأكد من أنها سليمة وتم تركيبها على نحو سليم، وأن جميع البراغي والأجزاء مثبتة بإحكام. افحص عربة الصندوق بانتظام للتأكد من عدم وجود علامات تآكل أو تشقق أو تلف أو أعطال. لا يجوز استخدام عربة صندوق الألعاب Kinderfeets Toy Box المتضررة أو غير الآمنة.

نظف عربة صندوق الألعاب Kinderfeets Toy Box باستخدام محلول تنظيف معتدل وماء نظيف وقطعة قماش ناعمة. خزّن عربة صندوق الألعاب Kinderfeets Toy Box في مكان جاف عندما لا تكون قيد الاستخدام.

يحظر تخزين عربة الصندوق في مكان يتشكل فيه التكثيف طوال الليل (كالسقيفة أو في الشرفة)، أو في منطقة مرتفعة الرطوبة (مثل الحمام أو المطبخ حيث يوجد مجفف يعمل بالتكثيف).

ملاحظة: عربة صندوق الدمى Kinderfeets Toy Box هي مجرد لعبة. أي أنها غير مخصصة للاستخدام على الطرق العامة، ويجب استخدامها تحت إشراف البالغين. يحظر استخدامها على التلال أو المنحدرات أو الطرق المزدحمة أو في الأحواض، إلى آخره.

تحذير! يجب أن يجمع العربة شخص بالغ.

الضمان المحدود

تضمن شركة Kinderfeets خلو منتجاتها من عيوب التصنيع لمدة عام واحد اعتباراً من تاريخ الشراء. للإصلاح أو الاستبدال، يجب عليك تقديم نسخة من إيصال الشراء الأصلي. يقتصر هذا الضمان من Kinderfeets على إصلاح أو استبدال المنتجات التي يمكن إثبات وجود عيب بها خلال فترة الضمان. لا يغطي هذا الضمان الأضرار الناجمة عن العوامل الجوية (بما في ذلك على سبيل المثال لا الحصر الرياح والمطر والندى وماء التكثيف)، والاستخدام غير السليم، والحوادث، والتخزين غير السليم (بما في ذلك الغرف ذات الرطوبة الأعلى من المعتاد)، والبلى العادي، والتآكل الناتج عن الاستخدام العادي.

لا تتحمل شركة Kinderfeets أي مسؤولية عن الأضرار العرضية أو التبعية الناتجة بشكل مباشر أو غير مباشر عن استخدام منتجاتها. يتحمل المشترون والمستخدمون جميع المخاطر المرتبطة بقيادة أو تشغيل لعبة ذات عجلات. بما في ذلك الإصابات البدنية و/أو الموت. يقع على عاتق المشرفين البالغين ضمان اتخاذ احتياطات السلامة المناسبة. لا تتحمل شركة Kinderfeets تحت أي ظرف من الظروف أي مسؤولية عن الأضرار التي تلحق بالأشخاص أو الممتلكات. يتطلب استخدام أي منتج من منتجات Kinderfeets الموافقة على المبادئ التوجيهية المذكورة أعلاه.

نحن في شركة Kinderfeets نبذل قصارى جهدنا لضمان جودة منتجاتنا. ومع ذلك، فإننا نعلم أنه لا توجد عملية تصنيع مثالية وخالية من العيوب. للإبلاغ عن منتج تالف أو لإرجاعه، يُرجى إرسال رسالة بريد إلكتروني إلينا على العنوان info@kinderfeets.com. يرجى إرفاق وصف للمشكلة، وإذا أمكن، صورة تساعدنا على فهم الموقف. ستلقى بعد ذلك مزيداً من الإرشادات أو عنواناً للإرجاع لأجل إرجاع اللعبة إلينا.

ينبغي مراعاة السلامة عند الاستخدام!

يُرجى قراءة هذه التعليمات قبل استخدام عربة صندوق الألعاب Kinderfeets Toy Box. إنها لعبة متحركة ومتدرجة. يجب استخدامها بحرص في جميع الأوقات لتجنب التعرض للإصابة.

- عربة صندوق الألعاب Kinderfeets Toy Box غير مصممة لحمل الأطفال الآخرين. لا تسمح بجلوس الأطفال داخل صندوق الدمى.
- غير مناسب للأطفال أقل من ١٢ شهراً. ومع هذا، قد ينمو الأطفال بمعدلات متباينة للغاية. يجب توظيف الإدراك العام لتقييم قدرة الطفل على استخدام صندوق الدمى بأمان.
- الصندوق مخصص لحمل دمى يصل وزنها حتى ٦٦ رطلاً (٣٠ كيلو جرام).
- يجب أن يجمع العربة شخص بالغ.
- بعد تفريغ عربة صندوق الألعاب Kinderfeets Toy Box من عبوتها، يجب فحص جميع البراغي وربطها بإحكام.
- يحظر استخدامها إلا بعد تركيبها وفحصها بصورة سليمة وآمنة.
- يجب أن يخضع الطفل لإشراف البالغين دائماً حين يستخدم عربة صندوق الألعاب Kinderfeets Toy Box!
- يجب استخدامها فقط بطريقة آمنة ومناسبة باستخدام الإدراك العام.
- يحظر استخدام عربة صندوق الألعاب هذه بالقرب من أحواض السباحة أو على الطرق العامة أو على التلال المنحدرة أو في المناطق المزدحمة.
- أبعد مواد التغليف عن تناول الأطفال لتجنب تعرضهم للإصابة أو الاختناق.

تحذير: تحتوي مواد تغليف عربة صندوق الألعاب Kinderfeets Toy Box على قطع صغيرة، ولذا يجب حفظها في مكان بعيد عن تناول الأطفال حتى تثبتها بإحكام.

تركيب عربة صندوق الألعاب Kinderfeets Toy Box

1. أزل جميع مواد التغليف وتحقق من أن جميع القطع موجودة وتعمل بكفاءة.
2. أمسك اللوحات الثلاثة معاً وحركها داخل فتحات اللوحات الجانبية.
3. ادفع بقوة داخل اللوحات الجانبية وأدخل البراغي. أحكم ربطها باستخدام المفتاح السداسي المرفق. لا تربط البراغي بشدة.

Перед началом использования тележки для игрушек ознакомьтесь с настоящим руководством в полном объёме.

Большое спасибо!

Благодаря тележке для игрушек 2-в-1 компании Kinderfeets Toy Box малыш может оптимально хранить и перевозить все свои любимые игрушки, а также содержать их в полном порядке. Ребёнок может заполнить эту тележку игрушками, играми, кубиками, книгами и многим другим.

Продуманная конструкция тележки позволяет легко тянуть или толкать её по дому. Тележка весьма вместительна: в ней достаточно места для хранения и транспортировки игрушек общим весом 30 кг. Стильный силуэт и отделка из бамбука превращают эту тележку для игрушек в элегантный и функциональный компонент любого интерьера.

Примечание: данная тележка для игрушек сама является игрушкой. Она не предназначена для передвижения по дорогам общего пользования и должна использоваться под присмотром взрослых. НЕ использовать на горках, возле крутых обрывов, на оживленных улицах, в бассейнах и т. д.

Внимание! Сборка тележки для игрушек должна производиться взрослым.

Позаботьтесь о безопасном использовании тележки!

Ознакомьтесь с данными инструкциями, прежде чем пользоваться тележкой для игрушек Kinderfeets Toy Box. Это движущаяся и катящаяся игрушка. Во избежание травм её следует использовать с осторожностью.

- Тележка для игрушек не предназначена для перевозки детей. Не позволяйте детям садиться в тележку с игрушками.
- Подходит для детей возрастом от одного года. Однако темпы развития могут очень отличаться. Необходимо здраво оценить, сможет ли конкретный ребёнок безопасно пользоваться этой тележкой.
- Предназначена только для хранения игрушек общим весом до 30 кг.
- Сборку тележки разрешено выполнять только взрослым.
- После того как вы соберете тележку, необходимо проверить и затянуть все винты.
- Не использовать тележку, не проверив правильность и надёжность её сборки.
- Во время игры с тележкой ребёнок должен находиться под присмотром взрослого!
- Использовать тележку для игрушек следует продуманно, учитывая аспекты безопасности и руководствуясь здравым смыслом.
- Запрещено использовать тележку для игрушек вблизи бассейна, на дорогах общего пользования, крутых горках или в местах с оживлённым движением.
- Во избежание травм и удушья хранить упаковку в недоступном для детей месте.

Внимание: тележка для игрушек содержит мелкие детали, которые следует хранить в недоступном для детей месте.

Сборка тележки для игрушек Kinderfeets Toy Box

Полностью удалите упаковку и проверьте наличие всех деталей и их исправность.

1. Вставьте панель днища в паз, находящийся в основании передней и задней панелей.
2. Удерживая все 3 панели вместе, продвиньте их в вырезы боковых панелей.
3. Убедившись, что они вошли в боковые панели до упора, вставьте винты. Затяните их с помощью универсального ключа, входящего в комплект поставки. Не затягивайте винты слишком сильно!

Меры предосторожности: прежде чем использовать тележку для игрушек, убедитесь, что она не повреждена, собрана надлежащим образом и что все винты и детали надёжно закреплены. Регулярно проверяйте тележку на наличие признаков износа, трещин, повреждений или дефектов. Поврежденную тележку, которая больше не обеспечивает надёжность, использовать запрещено.

Чистите тележку для игрушек с помощью мягкого чистящего средства, чистой воды и мягкой салфетки. Если вы не используете тележку, поместите её на хранение в сухое место.

Не храните её в местах, где возможно скопление конденсата в течение ночи (например, в сарае или на балконе) или в помещениях с высокой влажностью (например, в ванной комнате или на кухне, где установлена конденсационная сушильная машина).

Ограниченная гарантия

Компания Kinderfeets гарантирует, что её продукция не имеет дефектов изготовления в течение одного года со дня покупки. Для ремонта или замены вы должны предоставить копию ОРИГИНАЛА торгового чека. Настоящая гарантия, предоставляемая компанией Kinderfeets, ограничивается ремонтом или заменой изделий, для которых может быть доказано наличие дефекта в течение гарантийного срока. Настоящая гарантия не распространяется на ущерб, вызванный погодными воздействиями (включая ветер, дождь, росу или конденсацию, но не ограничиваясь ими), неправильным использованием, несчастными случаями, неправильным хранением (в том числе в местах с повышенной влажностью), естественным износом и амортизацией в результате нормального использования.

Компания Kinderfeets не несёт ответственности за случайный или косвенный ущерб, прямо или косвенно связанный с использованием её продукции. Покупатели и пользователи несут все риски, связанные с вождением или управлением игрушкой на колёсах. Включая травмы и/или смерть. Взрослые, под присмотром которых ребёнок катается на беговеле, несут ответственность за соблюдение соответствующих мер предосторожности. Компания Kinderfeets ни при каких обстоятельствах не несёт ответственности за телесные повреждения или материальный ущерб. Использование продукции компании Kinderfeets предполагает согласие с вышеуказанным руководством.

Компания Kinderfeets и её работники делают всё, чтобы обеспечить качество выпускаемой продукции. Однако мы знаем, что ни один производственный процесс не является совершенным и не исключает дефектов. Чтобы сообщить о повреждённом изделии или вернуть его нам, отправьте электронное сообщение по адресу info@kinderfeets.com. Приложите описание проблемы и, если возможно, соответствующую фотографию: это поможет нам понять ситуацию. Вы получите от нас дополнительные указания или адрес для возврата изделия.

Pročitajte cijeli priručnik prije rukovanja kutijom za igračke Kinderfeets Toy Box.

Hvala!

Kutija za igračke / guralica Kinderfeets Toy Box 2-u-1 savršen su način da djeca prevoze i uredno slože sve svoje omiljene igračke. Dijete može u kutiju za igračke staviti skoro sve, uključujući igračke, igrice, kocke, knjige i puno više.

Njen pametni dizajn omogućuje jednostavno povlačenje ili guranje po kući. Prostrana unutrašnjost pruža puno mjesta za čuvanje ili prenošenje igračaka ukupne težine od 66 lbs (30 kg). Široki lukovi i završna obrada od bambusa čine kutiju za igračke elegantnim i funkcionalnim dodatkom svakog doma.

! NAPOMENA: Kutija za igračke Kinderfeets Toy Box i sama je igračka. Nije namijenjena za upotrebu na javnim cestama i mora se upotrebljavati samo pod nadzorom odraslih osoba. NE upotrebljavajte je na brežuljcima, hridima, prometnim cestama, blizu bazena itd.

! UPOZORENJE! Sastavljanje mora obaviti odrasla osoba.

Upotrebljavajte na siguran način!

Pročitajte ove upute prije rukovanja kutijom za igračke Kinderfeets Toy Box. Riječ je o igrački koja se kreće i kotrlja. Uvijek je treba upotrebljavati oprezno kako bi se izbjegle ozljede.

- Kutija za igračke Kinderfeets Toy Box nije namijenjena prijevozu druge djece. Ne dopustite drugoj djeci da sjede u kutiji za igračke.
- Prikadno za djecu stariju od 12 mjeseci. Međutim, djeca se mogu razvijati različitim brzinom. Za procjenu djetetove sposobnosti sigurne upotrebe kutije za igračke Kinderfeets Toy Box treba se služiti zdravim razumom.
- Namijenjeno samo za čuvanje igračaka ukupne težine do 66 lb (30 kg).
- Sastavljanje smije obaviti samo odrasla osoba.
- Nakon sastavljanja kutije za igračke Kinderfeets Toy Box treba provjeriti i zategnuti sve vijke.
- Kutija se smije upotrebljavati samo ako je pravilno i sigurno sastavljena i provjerena.
- Kada upotrebljava kutiju za igračke Kinderfeets Toy Box, dijete mora uvijek biti pod nadzorom odrasle osobe!
- Upotrebljavajte samo u sigurnim uvjetima, razborito i u skladu sa zdravim razumom.
- Ne upotrebljavajte ovu igračku u blizini bazena, u javnom cestovnom prometu, na strmim brežuljcima ili prometnim područjima.
- Ambalažu držite podalje od djece kako biste izbjegli ozljede ili gušenje.

! UPOZORENJE: Ambalaža kutije za igračke Kinderfeets Toy Box sadržava sitne dijelove koje treba držati podalje od male djece sve dok se dijelovi sigurno ne postave.

Sastavljanje kutije za igračke Kinderfeets Toy Box

Potpuno uklonite ambalažu i provjerite jesu li svi dijelovi na broju te jesu li ispravni.

1. Umetnite donju ploču u utor na podnožju prednje i stražnje ploče.
2. Zajedno držite tri ploče i umetnite ih u uture bočnih ploča.
3. Čvrsto gurnite u bočne ploče i umetnite vijke. Zategnite vijke isporučenim imbus ključem. Nemojte prejako zategnuti vijke.

! Mjere opreza: Prije upotrebe kutije za igračke Kinderfeets Toy Box provjerite je li neoštećena, ispravno sastavljena i jesu li svi vijci i dijelovi sigurno učvršćeni. Redovito provjeravajte postoje li znakovi istrošenosti, pukotine, oštećenja ili nedostaci. Oštećena i nesigurna kutija za igračke Kinderfeets Toy Box ne smije se više upotrebljavati.

Kutiju za igračke Kinderfeets Toy Box očistite blagim sredstvom za čišćenje, čistom vodom i mekanom krpom. Kada je ne upotrebljavate, spremite kutiju za igračke Kinderfeets Toy Box na suho mjesto.

Ne čuvajte je na mjestu na kojem se tijekom noći može stvoriti kondenzat (npr. u drvarnici ili na balkonu); ili na mjestima s visokom vlažnošću zraka (npr. u kupaonici ili praonici rublja s kondenzacijskom sušilicom rublja).

Ograničeno jamstvo

Poduzeće Kinderfeets jamči da njegovi proizvodi nemaju tvorničke greške jednu godinu od datuma kupnje. Za popravak ili zamjenu morate predložiti kopiju IZVORNOG računa. Ovo jamstvo s obvezom poduzeća Kinderfeets ograničeno je na popravak ili zamjenu proizvoda čiji se nedostaci mogu dokazati u jamstvenom roku. Ovo jamstvo ne vrijedi za štete prouzročene vremenskim utjecajima (uključujući, ali ne ograničavajući se na vjetar, kišu, rosu ili kondenzat), nepravilnom upotrebom, nesrećama, nepravilnim skladištenjem (i u prostorijama s vlažnošću zraka većom od uobičajene), uobičajenim trošenjem tijekom uobičajene upotrebe.

Poduzeće Kinderfeets ne odgovara za slučajne ili posljedične štete koje izravno ili neizravno nastanu zbog upotrebe njegovih proizvoda. Kupac i korisnik snose sve rizike povezane s vožnjom ili rukovanjem igračkom na kotačima. Uključujući tjelesne ozljede i/ili smrt. Odrasla osoba koja nadzire upotrebu proizvoda odgovorna je za poduzimanje primjerenih sigurnosnih mjera. Poduzeće Kinderfeets ni u kojem slučaju ne odgovara za ozljede osoba ili materijalne štete. Upotreba proizvoda poduzeća Kinderfeets podrazumijeva prihvaćanje prethodno navedenih smjernica.

Mi u poduzeću Kinderfeets činimo sve kako bismo osigurali kvalitetu svojih proizvoda. Međutim, znamo da nijedan proizvodni postupak nije savršen i bez nedostataka. Kako biste prijavili ili vratili oštećeni artikl, pošaljite nam e-poštu na info@kinderfeets.com. Navedite opis problema i, ako je moguće, priložite fotografiju koja će nam pomoći da razumijemo situaciju. Potom ćete dobiti daljnje upute ili adresu na koju nam možete vratiti igračku.

Preden začnete uporabljati voziček za igrače Kinderfeets Toy Box, preberite celotni priročnik.

Najlepša hvala!

Voziček za igrače Kinderfeets Toy Box Walker 2 v 1 bodo malčki z veseljem uporabljali za prevažanje in shranjevanje vseh svojih najljubših igrač. V voziček za igrače lahko dajo karkoli, tudi igrače, igre, kocke, knjige in veliko drugega.

Njegova premišljena oblika jim omogoča, da ga lahko preprosto vlečejo ali potiskajo po hiši. V prostorni notranjosti pa je veliko prostora za shranjevanje ali prevažanje igrač s skupno težo 30 kg. S svojimi zaobljenimi oblikami in poudarki iz bambusa je voziček za igrače eleganten in funkcionalen dodatek v vsakem domu.

OPOMBA: Voziček za igrače Kinderfeets Toy Box je igrača. Ni predviden za uporabo na javnih cestah in ga je treba uporabljati pod nadzorom odrasle osebe. NE uporabljajte ga na hribih, pečinah, prometnih ulicah, ob bazenih itd.

OPOZORILO! Izdelek mora sestaviti odrasla oseba.

Uporabljajte ga varno!

Preden začnete uporabljati voziček za igrače Kinderfeets Toy Box, preberite ta navodila. Ta igrača se premika in pelje. Vedno jo je treba uporabljati previdno, da preprečimo poškodbe.

- Voziček za igrače Kinderfeets Toy Box ni predviden za prevažanje drugih otrok. Ne dovolite, da bi drugi otroci splezali v voziček za igrače.
- Izdelek je primeren za otroke, starejše od 12 mesecev. Vendar se otroci razvijajo različno. Sami morate presoditi, ali je otrok sposoben varno uporabljati voziček za igrače.
- Predvideno samo za igrače s skupno težo do 30 kg.
- Izdelek mora obvezno sestaviti odrasla oseba.
- Ko sestavite voziček za igrače Kinderfeets Toy Box, morate preveriti in pritegniti vse vijake.
- Ni ga dovoljeno uporabljati, če ni pravilno in varno sestavljen ter preverjen.
- Ko otrok uporablja voziček za igrače Kinderfeets Toy Box, ga mora vedno nadzorovati odrasla oseba!
- Uporabljati ga je treba varno in razumno.
- Igrače ne uporabljajte ob bazenih, na javnih cestah, strmih hribih ali prometnih območjih.
- Embalažo hranite izven dosega otrok, da se ne bodo poškodovali ali zadušili.

OPOZORILO: Embalaža za voziček za igrače Kinderfeets Toy Box vsebuje majhne delce, ki jih je treba hraniti izven dosega majhnih otrok, dokler niso varno nameščeni.

Sestavljanje vozička za igrače Kinderfeets Toy Box

Odstranite embalažo in preverite, ali so vsi deli na voljo in primerni za uporabo.

1. Dno potisnite v utor na sprednji in zadnji plošči.
2. Primite te 3 plošče in jih potisnite v reže na stranskih ploščah.
3. Trdno jih potisnite v stranski plošči in vstavite vijake. Pritegnite jih s priloženim imbusnim ključem. Vijakov ne smete preveč pritegniti.

Varnostni ukrepi: Pred uporabo vozička za igrače Kinderfeets Toy Box se prepričajte, da ni poškodovan, je pravilno sestavljen in so vsi vijaki in deli dobro priviti. Redno preverjajte, ali so vidni znaki obrabe, razpoke, poškodbe ali okvare. Poškodovanega vozička za igrače Kinderfeets Toy Box, ki ni več varen, ni dovoljeno uporabljati.

Voziček za igrače Kinderfeets Toy Box čistite z blagim čistilom, čisto vodo in mehko krpo. Ko vozička za igrače Kinderfeets Toy Box ne uporabljate, ga hranite na suhem mestu.

Ne hranite ga v prostorih, kjer bi ponoči lahko kondenzirala voda (na primer v lopi ali na balkonu) ali v prostorih z visoko vlažnostjo (na primer v kopalnici ali kuhinji s kondenzacijskim sušilnikom).

Omejena garancija

Podjetje Kinderfeets zagotavlja, da na izdelkih eno leto od datuma nakupa ne boste opazili proizvodnih napak. Za popravilo ali zamenjavo morate predložiti ORIGINALNO potrdilo o nakupu. Ta garancija z dolžnostmi podjetja Kinderfeets je omejena na popravilo ali zamenjavo izdelkov, katerih pomanjkljivosti je mogoče dokazati v garancijski dobi. Ta garancija ne velja za škodo zaradi vremenskih vplivov (vključno z, vendar ne omejeno na, veter, dež, rosa, kondenzat), nestrokovne uporabe, nesreč, nestrokovnega skladiščenja (tudi v prostorih z višjo zračno vlažnostjo od normalne), normalne izrabe in obrabe ob normalni uporabi.

Podjetje Kinderfeets ne jamči za naključne ali posredne škode, ki neposredno ali posredno nastanejo zaradi uporabe izdelkov. Kupec in uporabnik sta odgovorna za vsa tveganja, ki so povezana z vožnjo ali uporabo igrače na kolesih. Vključno s telesnimi poškodbami in/ali smrtjo. Odrasla nadzorna oseba mora zagotoviti, da so zagotovljeni primerni varnostni ukrepi. Podjetje Kinderfeets v nobenem primeru ne jamči za telesne poškodbe ali materialno škodo. Pogoj za uporabo izdelka Kinderfeets je izvajanje prej navedenih smernic.

V podjetju Kinderfeets si po svojih najboljših močeh prizadevamo, da bi zagotavljali kakovost svojih izdelkov. Vendar se zavedamo, da noben proizvodni postopek ni popoln in brez pomanjkljivosti. Da bi nas obvestili o poškodovanem izdelku ali nam ga vrnili, nam pošljite e-pošto na naslov info@kinderfeets.com. Opišite težavo in, če je možno, priložite sliko, s pomočjo katere bomo lažje razumeli situacijo. Nato boste prejeli dodatne napotke ali naslov za vračilo igrače.

If you have any questions, please contact Kinderfeets at:

Gelieve u bij vragen te richten tot Kinderfeets op:

Bei Fragen wenden Sie sich bitte an die Kinderfeets unter:

In caso di domande si prega di rivolgersi alla Kinderfeets al seguente indirizzo:

Pour toute question, merci de vous adresser à Kinderfeets à l'adresse suivante:

Si tiene alguna consulta, comuníquese con Kinderfeets:

如有疑問，請聯繫 Kinderfeets:

ご質問はKinderfeetsの次の連絡先にお問い合わせください:

إذا كان لديك أي أسئلة، يُرجى الاتصال بشركة Kinderfeets على العنوان:

По интересующим вас вопросам обращайтесь в компанию Kinderfeets:

U slučaju pitanja obratite se poduzeću Kinderfeets na adresu:

Če imate vprašanja, stopite v stik z Kinderfeets na naslovu:

Kinderfeets, Inc. • info@kinderfeets.com • +1 415 738 4820

   @KINDERFEETS • www.kinderfeets.com

