



**FISSALY**

partydecoration

# Hinweise

Hier finden Sie alle allgemeinen Hinweise zur sicheren Verwendung, Wiederverwendung und Entsorgung der Dekorationen und Zubehörteile, die Sie in unseren Partypaketen.



Diese Bedienungsanleitung enthält mehr als genug Tipps für den Erfolg Ihrer Party.

Die folgenden Symbole zeigen, was Sie nach Ihrer Party mit Dekoration machen können.



Wiederverwendbar



Recyclierbar



Entsorgung



Biologisch abbaubar

# Allgemeine Tipps & Informationen

## Vorbereitung

Fangen sie rechtzeitig mit der Dekoration der Party an, damit Sie sich dann nicht beeilen müssen. Mit Hilfe unserer klaren Anweisungen ist alles sehr einfach zu machen und Sie werden schnell fertig sein.

## Elektrische Fissaly® Luftballonpumpe

Sparen Sie noch mehr Zeit und Mühe mit unserer elektrischen Luftballonpumpe. Mit dieser hochwertigen Luftballonpumpe können Hunderte von Luftballons schnell aufgeblasen werden, sodass Ihre Party in kurzer Zeit wunderschön dekoriert wird.

## Erhalten Sie 10 % Rabatt mit dem Rabattcode **BALLOONPUMP10** auf [fissaly.com](https://www.fissaly.com)

Auch erhältlich auf [bol.com](https://www.bol.com) & [amazon.com](https://www.amazon.com)


## Empfehlungen



Vom Sonnenlicht  
fernhalten



Vor Nässe schützen



Optimale Temperatur

## Informationen über Helium

Unsere Ballons können mit oder ohne Helium aufgeblasen werden. Wenn Sie Helium zum Aufblasen der Ballons benutzen, ist es wichtig, reines Helium von guter Qualität zu verwenden.



### Latexballons

Größer als 22 cm



#### Schwebezeit:

14-18 Stunden



#### Geeignet für:

Helium-Gas  
Heliumgel



### Konfettiballons

Größer als 26 cm



#### Schwebezeit:

5-6 Stunden



#### Geeignet für:

Helium-Gas



### Folienballons

Größer als 40 cm



#### Schwebezeit:

4-7 Tage



#### Geeignet für:

Helium-Gas

Die Verwendung von Helium für Luftballons sollte nur am selben Tag der Party stattfinden, damit die Luftballons während der Party gut schweben. Wir empfehlen, die Ballons nur 2 Stunden vor der Party mit Helium aufzublasen.

Möchten Sie einen günstigeren und umweltfreundlicheren Weg, um einen Heliumeffekt zu erzeugen? Lesen Sie unseren Tipp über Klebepunkte für Luftballons.

## Fakten über Luftballons

Ein nicht aufgeblasener Ballon sieht dunkler aus als er Wirklichkeit ist. Blasen Sie die Ballons niemals zu 100 % auf. Sie werden sich verformen oder explodieren. Ein nicht richtig aufgeblasener Ballon hält nicht so lange wie beabsichtigt.



### Nicht aufgeblasen

Die Farbe ist dunkler



### Aufgeblasen (80-90%)

Korrekte Farbe und Größe





### Maximum (100%)

Achten Sie auf Explodieren

## Aufblasen des Folienballons



## Entleeren des folienballons



## Überraschende Folienballons



Die Folienballons werden zusammen in einem Paket geliefert. Beim Entfalten stellen Sie möglicherweise fest, dass ein nicht aufgeblasener Folienballon ganz anders aussehen kann als ein aufgeblasener Folienballon. Dies gilt insbesondere für Zahlen- und Buchstabenfolienballons. Einmal aufgeblasen werden Sie sehen, dass es die richtigen sein werden.



Nicht aufgeblasen



Aufgeblasen

## Konfetti-Ballon



### Folgendes sollten Sie über Konfettiballons wissen



Sie können den Ballon statisch machen, indem Sie ein Tuch, einen Pullover oder Ihre Haare daran reiben.



#### Nicht statisch

Das Konfetti bleibt am Boden




#### Statisch

Das Konfetti breitet sich durch den Ballon aus



Verwenden Sie zum Aufblasen von Konfettiballons immer eine (elektrische) Ballonpumpe, um Kondensation im Ballon zu vermeiden.



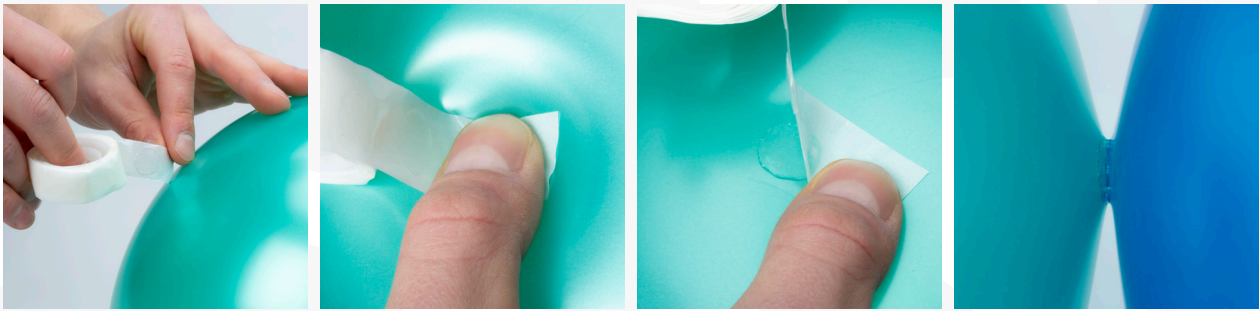
#### Mit dem Mund aufgeblasen

Der Ballon ist aufgrund der Kondensation nicht durchsichtig



#### Mit einer Pumpe aufgeblasen

Durchsichtiger Ballon mit trockenem Konfetti



## Schaffen Sie einen Heliumeffekt



Mit unserer mitgelieferten Rolle von Klebepunkten können Sie viel Geld sparen, indem Sie auf den Kauf von Helium verzichten. Indem Sie einen Klebepunkt auf den Ballon in der Nähe der Oberseite des Ballons drücken und den Ballon dann auf eine Oberfläche darüber kleben, können Sie auf billigere Weise einen Heliumeffekt erzeugen.



**Fallende Luftballons während einer Party**



**Auf Oberflächen geklebte Luftballons**



Die Klebepunkte hinterlassen keine Rückstände und lassen sich leicht entfernen. Klebepunkte nicht auf empfindlichen Stuck oder Lack kleben. Kleben Sie keinen Klebepunkt genau auf die Mitte des Ballons. Der Ballon wird wahrscheinlich schneller explodieren.



**Genau auf der Mitte des Ballons**



**In der Nähe der Mitte des Ballons**



# Wie biologisch abbaubare Ballons hergestellt werden?



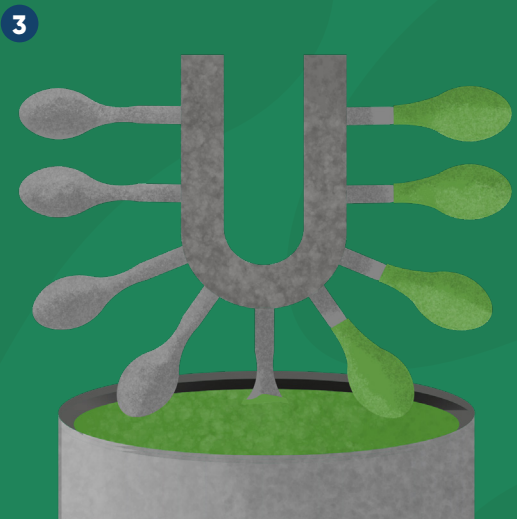
## 1. Natürlicher Latex

Der Hauptbestandteil unserer Luftballons ist natürlicher Latex. Dieser wird von einem Kautschukbaum geerntet / gezapft.




## 2. Farbe hinzufügen

Dem natürlichen Latex werden in unserer Fabrik Farbstoffe zugesetzt.



## 3. Herstellungsprozess

Der natürliche Latex wird mit Formen zu Luftballons geformt. Die Luftballons werden getrocknet, beschichtet, gewaschen, geprüft und verpackt.




## 4. Haltbarkeit

Die Luftballons werden am besten innerhalb des Jahres ihrer Produktion verwendet.

## Vorteile von biologisch abbaubaren Latexballons



Was, wenn ein Ballon versehentlich in der Natur landet? Biologisch abbaubare Luftballons zerfallen langsam. Dieser Prozess dauert mehrere Jahre und hängt sehr stark von den natürlichen Gegebenheiten ab.





## Eine nachhaltige Quelle

Kautschukbäume sind vor Abholzung geschützt und werden durch die Ernte von natürlichem Latex nicht gefällt oder geschädigt.



## Was ist uns wichtig?

Wir bewegen uns in Richtung einer nachhaltigeren Marke mit vielen wiederverwendbaren Dekorationen, biologisch abbaubaren Luftballons und einer nachhaltigen Beschaffung unserer Verpackungen und Produkte. Sie können uns helfen, indem Sie Dekorationen wiederverwenden, zu einem anderen Zweck nutzen, recyceln, unsere Tiere retten und Luftballons ordnungsgemäß entsorgen.



### Wiederverwendung

Durchschnittlich 60 % der Partydekoration



### Neuverwendung

Verwenden Sie die Verpackung für einen neuen Zweck



### Recyclierbar

Papier, Pappe, Kunststoff und Folie



### Entsorgung

Lassen Sie die Luftballons platzen und werfen Sie sie in einen Mülleimer



### Verantwortung

Wir fühlen uns verantwortlich für die Tiere, die durch die Dekoration beschädigt werden können. Lesen Sie auf der nächsten Seite, was Sie tun können.

# Was können Sie tun, um zu helfen?



Luftballons sollen wegen der Gefahr für Tiere nicht in der Natur verenden. Tiere sehen Luftballons als Nahrung oder bleiben in den Bändern hängen, was für sie tödlich sein kann.

Wir empfehlen Ihnen, Heliumballons nicht im Freien zu verwenden und nicht in der Natur freizusetzen. Nur so können wir unsere Tiere vor den Schäden bewahren, die Luftballons in der Natur anrichten können.



# FISSALY

*partydecoration*