



  
**RAINIER**  
Tanzite Stone

# Afficher ce livret dans d'autres langues

Español



Français



Deutsch



Nederlands



Italiano



**ZÉRO RAYURES | ZÉRO DÉCOLORATION | ZÉRO TACHE**



# RAINIER

Tanzite Stone



**Qu'y a-t-il de mieux qu'une garantie à vie ?**

Les planches Tanzite STONEDECKS sont en pierre naturelle, et la pierre ne peut être abîmée, c'est pourquoi nous offrons une garantie à vie.



## À PROPOS DE TANZITE

Tanzite STONEDECKS est un produit de revêtement de sol en pierre développé au Canada et en instance de brevet. Il est utilisé pour construire et refaire la surface des terrasses, des escaliers, des paliers, des balcons, des toits, des patios et des allées.

Comme les diamants artificiels, Tanzite est une pierre obtenue par une chaleur et une pression extrêmes. Cela permet d'obtenir une pierre parfaite, d'une couleur idéale, qui résistera toute une vie aux conditions extérieures difficiles.



## Collection Rainier

La collection Rainier allie la durabilité du grès cérame à la facilité d'installation. Ces carreaux flexibles peuvent être posés sur presque toutes les surfaces, et conviennent donc parfaitement à une utilisation intérieure et extérieure. Grâce à notre système innovant de joints en caoutchouc EPDM, leur pose est un véritable jeu d'enfant - fini les problèmes de coulis. Dites adieu aux casse-tête du carrelage traditionnel et bonjour à l'avenir du revêtement de sol pratique et élégant. Donnez du cachet à votre espace grâce à l'esthétique, la durabilité et la longévité de la collection Rainier !

**La collection Rainier reste flexible et peut donc transformer n'importe quel espace en toute simplicité.**

**Peut être installé sur :**

**Terrasse extérieure existante**

**Toits-terrasses**

**Nouvelle terrasse étanche**

**Patios et allées au sol**

**Pavés existants**

**Carrelage existant**

**Béton, même fissuré**

**Sous-plancher, même s'il fléchit**



## Comment ça marche ?


La sous-couche en mousse est déjà fixée à chaque planche. Cela signifie que la pièce est isolée du sol, laissant le sol plus chaud et plus souple qu'avec un carrelage traditionnel. Cette sous-couche permet également la pose sur des surfaces irrégulières ou fléchissantes.



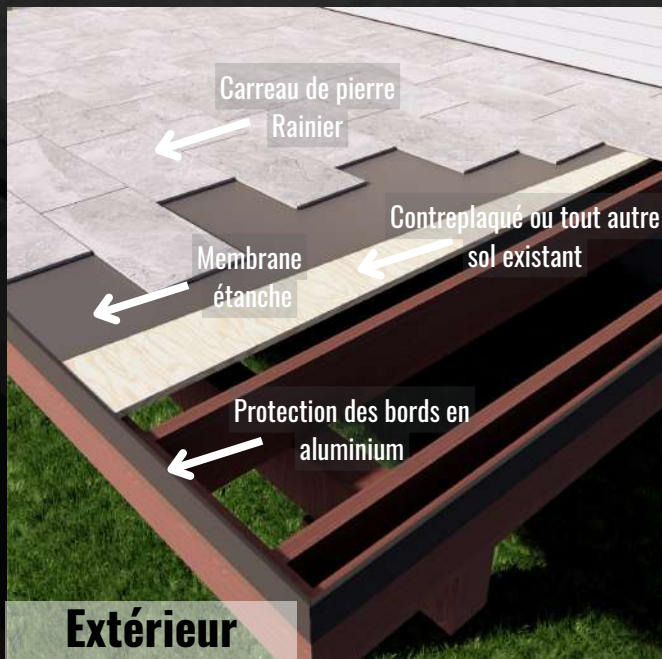
**Intérieur**

Les joints en caoutchouc EPDM assurent une fixation solide des pièces, de sorte à ce qu'elles s'emboîtent les unes dans les autres tout en restant flexibles. Ces joints remplacent les coulis et permettent une installation facile pour tous les bricoleurs.





Cela facilite également le nettoyage du "coulis" et permet d'enlever les carreaux, si nécessaire. Cela facilite également le nettoyage du "coulis" et permet de démonter les carreaux si nécessaire. Les raccords flexibles s'adaptent aux mouvements, de sorte à pouvoir poser les carreaux sur du béton fissuré, des sols flexibles et à l'extérieur, où la glace peut déplacer les carreaux.



# Couleurs Rainier Aged Teak

Les merveilleuses variations de bruns clairs jusqu'aux tons bruns et gris intermédiaires font du teck vieilli le matériau idéal pour apporter une note subtile à n'importe quelle terrasse moderne.



# American Walnut

Ce brun foncé classique apporte la même richesse à votre espace de vie extérieur qu'il apporte aux revêtements de sol intérieurs et à la menuiserie depuis plus d'un siècle.



# Carrara Marble

Cette pierre absorbe moins la lumière du soleil, faisant d'elle un excellent choix pour garder votre terrasse plus fraîche par temps chaud, sans pour autant que sa finition ne soit trop réfléchissante.



# Driftwood

Cette couleur séduisante se caractérise par un gris très contrasté rappelant un bois victorieux de nombreuses batailles contre les vents et les intempéries au fil des années. Cette couleur est à la fois moderne et durable.



# Sierra Grey

À l'instar des falaises inspirantes d'une montagne grise, cette pierre revêt un aspect usé par les intempéries et présente des couches superposées de gris.



# Canyon Brown

Le marron Canyon est un ton de marron chaud et agréable, rappelant les teintes terreuses de la nature, et apportant une touche d'extérieur à vos espaces intérieurs et extérieurs.



# Slate Black

La teinte noire polyvalente du Noir ardoise vient agrémenter une variété de couleurs, faisant de cette couleur le choix idéal pour créer des touches dynamiques et élégantes avec une autre couleur ou de manière indépendante pour donner plus de cachet à n'importe quel espace.





# Travertine

Travertin - un témoin intemporel de l'art de la nature. Cette fusion de blanc immaculé et de marron doux, agrémentée de teintes crémeuses et de tons rustiques, incarne la beauté intemporelle de la terre.





Résistant au feu



Finition antidérapante



Installation facile,  
Opérationnel Immédiatement



Respectueux de l'environnement



Pas de coulis à nettoyer



Pas de rayure



Pas de décoloration



Reste plus froid\*



Les couleurs  
claires retiennent  
moins la chaleur  
que les couleurs  
foncées\*.



# Acheter en-ligne

SCANNEZ-MOI



La collection Appalachian de Tanzite est également disponible, avec des terrasses traversantes qui sont posées comme des terrasses en composite, avec des fixations cachées. Pour plus de produits Tanzite, consultez le portail [Tanzite.com](https://www.tanzite.com)

**Scannez pour consulter le manuel  
d'installation, les vidéos et toutes les  
informations nécessaires à la  
réalisation de votre projet !**




**Tanzite  
STONEDECKS**

## The Rainier Collection

Installation Manual and Warranty


Conseils pour les  
bricoleurs et les  
professionnels



**SCANNEZ-MOI**

Utilisez ce papier millimétré pour dessiner votre projet à l'échelle, puis envoyez une photo à [DESIGN@TANZITE.COM](mailto:DESIGN@TANZITE.COM). Nous réaliserons un modèle 3D de votre projet et calculerons le prix des produits dont vous aurez besoin.

1 Carré = 1'x1'



- Aged Teak       American Walnut       Canyon Brown  
 Carrara Marble       Driftwood       Travertine  
 Sierra Grey       Slate Black

Un service après-vente inégalé. Si vous avez des questions, si vous avez besoin d'aide ou si vous voulez simplement des conseils pour votre projet, nous vous offrons gratuitement les conseils d'un technicien spécialisé dans l'installation de Tanzite ! Réservez une réunion vidéo sur [www.tanzite.com/talk-to-a-tanzite-expert](http://www.tanzite.com/talk-to-a-tanzite-expert) et vous pourrez présenter au technicien votre propre projet afin d'obtenir les meilleurs conseils !

Effectuez des tests sur les produits que vous envisagez et attribuez-leur une note de 1 (le plus mauvais) à 10 (le meilleur).

## Carte d'évaluation

<b>Aspect et coloration :</b> Disposez vos échantillons et évaluez les couleurs en fonction de leur réalisme et de leur aspect général. À quel point nos couleurs se marient-elles avec le reste des éléments décoratifs de votre maison ?	<b>Tanzite</b>	<b>Option 1</b>	<b>Option 2</b>	<b>Option 3</b>
<b>Le produit convient-il à tous les espaces de votre maison ?</b> Les planches Tanzite peuvent être utilisées comme revêtement de sol, de terrasse, de patio et d'allée, et même comme revêtement de béton. Dans quelle mesure seriez-vous enclin à l'utiliser dans d'autres parties de votre maison ou de votre propriété ?				
<b>Peut-il résister à tous les nettoyants intérieurs/extérieurs que vous utilisez habituellement ?</b> Essayez d'utiliser une variété de nettoyants différents que vous pourriez utiliser dans votre maison individuellement sur chaque échantillon.				
<b>Le produit se raje-t-il ?</b> Prenez votre couteau à steak le moins utilisé dans votre cuisine (ou une vis/un caillou) et essayez de rayer vos échantillons pour simuler des années d'utilisation.				
<b>Le produit fondra-t-il ?</b> Il arrive parfois que des accidents se produisent dans la cuisine ou avec le barbecue à cause de fortes chaleurs. Un couteau ou un briquet chaud fait-il fondre ou abîme-t-il les échantillons ?				
<b>Le produit est-il glissant ?</b> Disposez vos échantillons et versez un verre d'eau dessus. Deviennent-ils glissants lorsqu'ils sont mouillés ?				
<b>Score de respect de l'environnement :</b> Le produit contribue-t-il négativement à l'environnement (déforestation, polluants chimiques, etc.) ?				
<b>Score total</b> Combinez les résultats obtenus pour chaque échantillon afin de déterminer les matériaux qui conviendront le mieux à votre prochain projet !	sur <b>70</b>	sur <b>70</b>	sur <b>70</b>	sur <b>70</b>

## Accéder à l'outil Prix et Construction

Si vous disposez des dimensions de votre projet, vous pouvez calculer le prix de vos matériaux et les commander en ligne dès maintenant !

SCANNEZ-MOI



# Tanzite STONEDECKS

## NOUS CONTACTER



INFO@TANZITE.COM



WWW.TANZITE.COM



1 (833) 478-6633

## OBTENIR UN MODÈLE 3D

Réservez une réunion virtuelle  
et nous créerons votre projet  
avec vous !

SCANNEZ-MOI





[WWW.TANZITE.COM](http://WWW.TANZITE.COM)

