

ACTECK

ADVANCED
SERIES



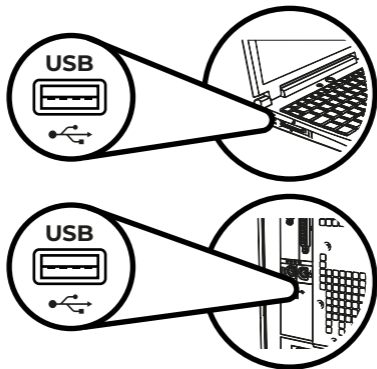
CREATOR AUREAN PRO MK477G
Combo 2 en 1

Te invitamos a leer el instructivo

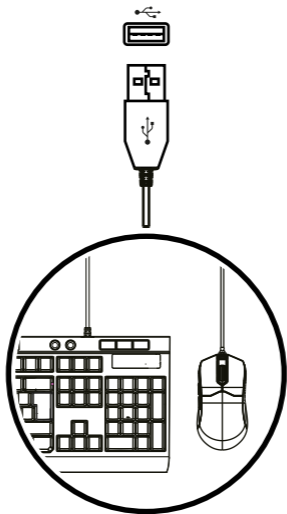
Instrucciones de uso Instalación USB

1. Localiza un puerto USB disponible en tu computadora.
2. Conecta el cable USB de tu teclado y ratón en el puerto de tu computadora.
3. Espera unos momentos a que el sistema operativo reconozca y configure los controladores automáticamente.
4. Ahora tu Kit está listo para usarse.


①



②



③



④



ESPECIFICACIONES DE TECLADO

Rango de conexión	NA
Frecuencia	NA
Longitud de cable	1.4 m
Número de teclas totales	105
Teclas multimedia	9
Funciones multimedia	12
Impresión de teclas	Laser
Clicks por tecla	8 millones
Iluminación	Tipo RGB / Modos 1
Característica eléctrica	5 Vcc

ESPECIFICACIONES DE MOUSE

Sensor	INSTAN A603 FP
Switch	Huano
Respuesta	125 Hz
IPS	40"
Conectividad	USB
Rango de conexión	NA
Número de botones	7
Controlador DPI	Si
Botones programables	N/A
Clicks por botón	5 millones
Característica eléctrica	5 Vcc

ADVERTENCIAS

No usar ni almacenar este equipo en lugares donde existan goteras o salpicaduras.

Siempre limpiar con trapos secos y suaves.

El uso de este dispositivo en condiciones diferentes a las normales puede ocasionar descargas eléctricas

Evita derramar líquidos sobre tu teclado o ratón, ya que puede ocasionar un mal funcionamiento.

No exponer el equipo ni sus accesorios al polvo, fuentes de calor humo o vapor.

No intentar abrir el equipo, puede ocasionar un mal funcionamiento y se anulará la garantía.

Si tu teclado o ratón no funcionan en lo absoluto:

- Asegúrate de que el cable USB está bien conectado al puerto USB de tu computadora.

- Asegúrate de que tu computadora esté trabajando adecuadamente.

- Intenta cambiar el cable a otro puerto USB.

Este producto no debe de ser utilizado por personas (incluyendo niños sin supervisión adulta) con capacidades físicas, sensoriales o mentales diferentes, o que carezcan de experiencia o conocimiento en el manejo de estos dispositivos, a menos que estén bajo supervisión de una persona responsable de su seguridad. Los niños deben supervisarse para que no jueguen con el dispositivo.



Atención a cliente:

33 3563 0505

si tienes una duda o comentario de nuestro producto visita:

www.ateck.com

f AteckMexico | **@** Ateckmx