

# ACTECK.

ELITE  
SERIES



## **ARMOR PRO HC660** Carcasa para M.2

AC-936453

## TE INVITAMOS A LEER EL INSTRUCTIVO

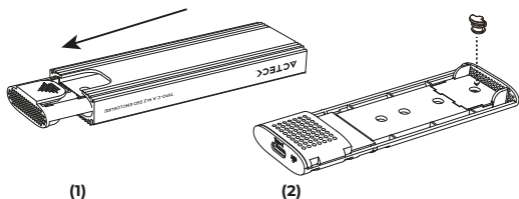
Por favor, lee completamente y con atención este instructivo, antes de realizar cualquier acción con el equipo, para saber cómo utilizarlo adecuadamente.

### PRECAUCIONES

- ▶ No uses ni almacenes el adaptador en lugares con humedad o salpicaduras de agua.
- ▶ No mojes el adaptador.
- ▶ Usa este equipo lejos de fuentes de calor o frío extremos.
- ▶ Evita que el adaptador esté cerca de fuentes magnéticas.
- ▶ Colócalo en superficies ventiladas.
- ▶ No deseches el producto en tiraderos comunes.
- ▶ Contacta a la autoridad encargada del correcto tratamiento de residuos o desechos electrónicos en tu localidad, o acude a una planta de reciclaje.
- ▶ Los niños deben ser supervisados para asegurarse de que no empleen el aparato como juguete.

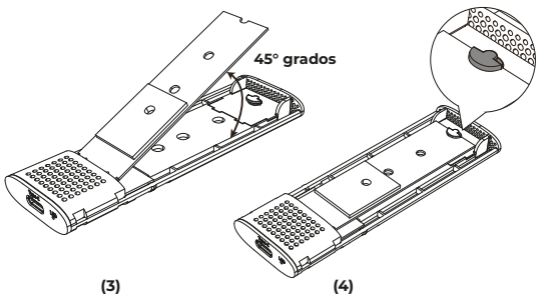
### Instalación

1. Presiona ligeramente el retenedor y desliza la tapa hacia abajo hasta retirarla completamente.
2. Coloque el tapón de goma correspondiente en el disco duro.

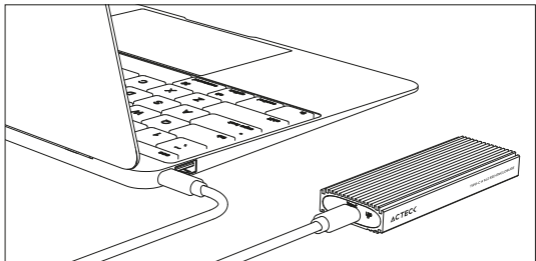


3. Inserta el disco en un ángulo de 45° haciendo coincidir los conectores en la ranura. Después, mueve el puente para asegurar la unidad.

4. Coloca la tapa y deslízala hacia arriba hasta que haga clic con el tapón de goma.



5. Conecta el extremo del cable USB C en el adaptador y el otro en un puerto USB de tu computadora.



## Características

Producto	Carcaza para M.2
Modelo	AC-936453
Material	Aluminio y ABS
Color	Negro
Dimensiones	110 x 38 x 13 mm
Peso	120 g

## Especificaciones

Puerto interno	M-Key, B&M-Key M.2 NVMe SSD
SSD soportadas	2,230,224,222,602,280
Velocidad de transferencia	1052.8 Mbp/s
Protocolos	UASP & TRIM
Capacidad de almacenamiento	4 TB
Puerto de conexión	USB 3.1 Tipo C
Compatibilidad	Windows/ Mac
Alimentación	5 Vc.c. 3 A



Atención a cliente:  
33 3563 0505

si tienes una duda o comentario de nuestro producto visita:

**[www.acteck.com](http://www.acteck.com)**

f ActeckMexico | @ Acteckmx