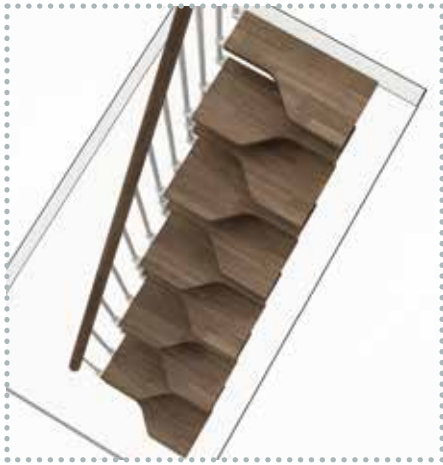


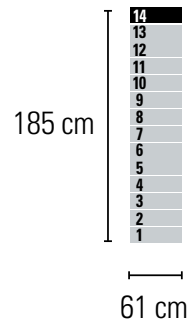
# PETITA - MINA

## CONFIGURACIÓN RECTA CON 14 PELDAÑOS





**14 PELDAÑOS**  
(15 ALTURA ENTRE PELDANOS)

Altura entre los pisos:  
Min. 301 cm - Max. 357 cm



### LEYENDA:

-  Peldaños con huella regulable
-  Peldaño de llegada a la planta superior

Con las siguientes configuraciones, es posible determinar la dirección de ascenso, entrada y salida de la escalera en función del número de peldaños.

Las medidas indican la huella de la escalera en el suelo.