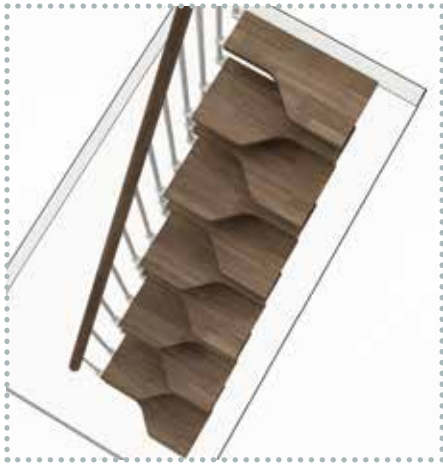


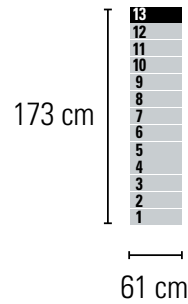
PETITA - MINA

CONFIGURACIÓN RECTA CON 13 PELDAÑOS





13 PELDAÑOS
(14 ALTURA ENTRE PELDANOS)

Altura entre los pisos:
Min. 281 cm - Max. 333 cm



LEYENDA:

-  Peldaños con huella regulable
-  Peldaño de llegada a la planta superior

Con las siguientes configuraciones, es posible determinar la dirección de ascenso, entrada y salida de la escalera en función del número de peldaños.

Las medidas indican la huella de la escalera en el suelo.