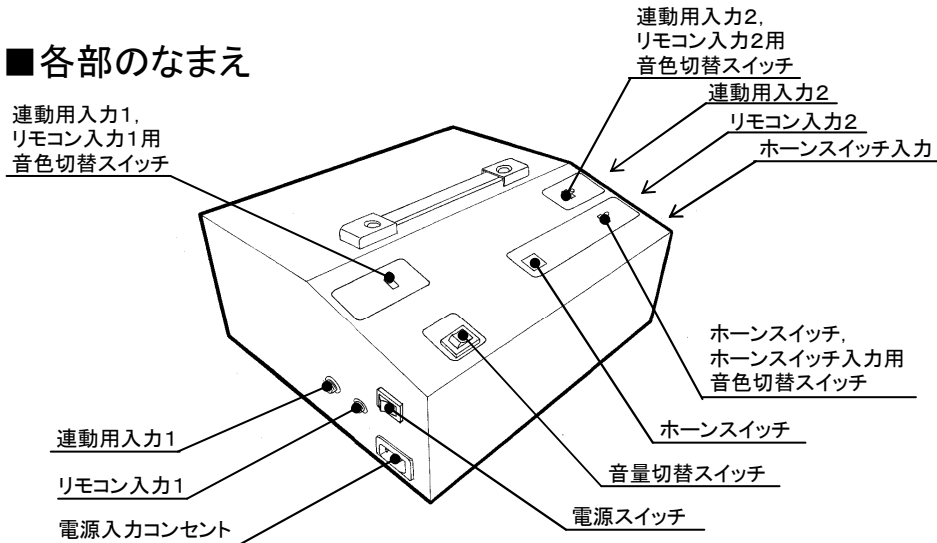


# 大音量ホーン BHNDX

## 取扱説明書

- ご使用前にこの取扱説明書をよくお読みのうえ、正しくお使いください。
- この取扱説明書は、お使いになる方がいつでも見られる所に保管し、必要なときお読みください。

### ■各部のなまえ



●付属品 : 電源コード(5m) PW05C3 1本

### ■仕様

●サイズ・重量	: 幅29×奥行26×高さ15cm、6.2kg
●ホーン	: 高音(480Hz)×1、低音(400Hz)×1
●電源	: AC100V 50/60Hz、最大消費電力 100W

### ■準備

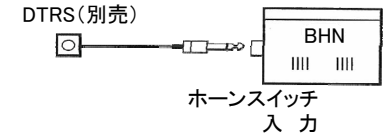
1. 付属の電源コードのメス側を本体側面の電源入力コンセントに、オス側を電源コンセント(AC100V 50/60Hz)に差し込んでください。
2. 電源スイッチをONにしてください。
3. 3組の入力毎に音色を切替することができます。それぞれの「音色切替スイッチ」で低音、高音、和音の中から、好みの音色を選んでください。
4. 「音色切替スイッチ」で音量の大小を選んでください。

**molten®**

### ■使用方法

#### ■単体ホーンとしてご使用の場合

「ホーンスイッチ」を押している間、ホーンが鳴ります。

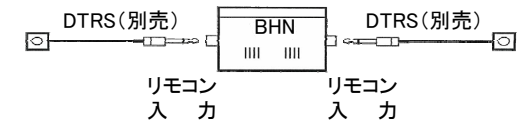


#### ■オプション (別売)

別売のリモコンスイッチDTRS (またはTOPRS)を、「ホーンスイッチ入力」に差し込んで、離れた場所からホーンを鳴らすことができます。

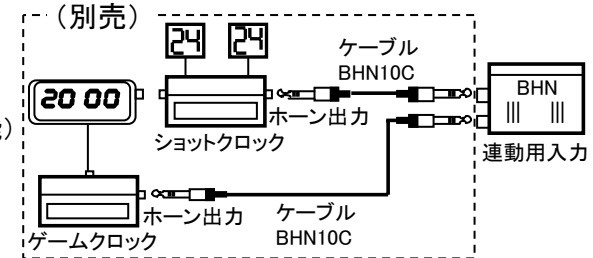
#### ■パレーのタイムアウト請求器としてご使用の場合

1. 別売のリモコンスイッチDTRS (またはTOPRS) 2本を「リモコン入力」に差し込んでください。
2. リモコンスイッチを押すと、2秒間ホーンがなります。

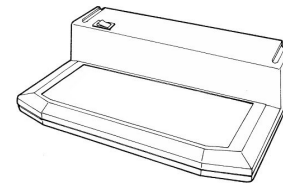


#### ■ゲームクロックやショットクロックと連動させてご使用の場合

1. 別売のケーブルBHN10Cで、「連動用入力」とゲームクロックやショットクロックの「ホーン出力」をつないでください。(2台まで可能)
2. タイムアップ時にホーンが鳴ります。



#### ■連動可能機種




システムカウンター操作盤等、「ホーン出力端子」のあるモルテン製タイマー

#### ■注意

1. 1998年以前に製造されたゲームクロック等には、ホーン出力がございませんので、連動できません。
2. ゲームクロック等の操作盤の「ブザーON/OFF」キーをOFFにすると、大音量ホーンBHNDXも鳴らなくなります。
3. 大音量ホーンBHNDXの音色は、本体の「音色切替スイッチ」で選んでください。ゲームクロック等の操作盤の音色や強・弱設定は受け付けません。


## ■安全上のご注意 必ずお守りください



### 警告


指示を無視して、誤った取り扱いをすると、人が死亡または重傷を負う可能性が想定される事項

■ 分解や改造をしないでください。




発火や異常動作を起こしケガの原因となります。  
修理は販売店にご相談ください。

■ 水につけたり、水をかけたりしないでください。




ショート、感電の原因となります。

■ 電源プラグに着いたほこりはふき取ってください。



火災の原因となります。

■ 定格15A以上のコンセントを単独で使ってください。



たこ足配線すると、コンセント部が異常加熱して発火の原因となります。



### 注意

指示を無視して、誤った取り扱いをすると、人が障害を負う可能性または物的損害のみが発生する可能性が想定される事項

■ 製品の隙間に金属物、異物を入れないでください。



高音感電や異常動作を起こしケガの原因となります。

■ 電源コードや電源プラグが傷んだり、コンセントの差し込みがゆるいときは使わないでください。



ショート、感電、発火の原因となります。

■ 電源コードやケーブルを傷つけたり、自分で接続補修をしないでください。



火災の原因となります。

■ 電源コードやケーブルを無理に曲げたり、踏んだり、引っ張ったりしないでください。



火災、感電の原因となります。

■ 電源プラグを抜くときは、必ずプラグを持って抜いてください。



感電やショートを起こし、発火の原因となります。

■ 使用時以外は、電源プラグをコンセントから抜いてください。



絶縁劣化による感電、漏電、火災の原因となります。

■ 交流100V以外は使わないでください。



火災の原因となります。

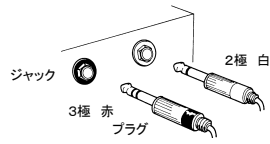
## ■使用上のご注意

### 操作

■ 電源のON/OFFの間隔は5秒以上あけてください。  
暴走の原因となります。

■ 鋭利なものでキーを押さないでください。

■ ケーブルのプラグとジャックの色を合わせてください。  
モルテン製のプラグ、ジャックは2極が白、3極が赤になっています。



ジャック  
2極 白  
3極 赤  
プラグ

### 使用・保管・お手入れ

■ 屋外で使用・保管はしないでください。  
本品は屋内使用専用ですので、防水、防塵機能はありません。故障の原因となります。

■ 直射日光の当たる場所で使用・保管しないでください。  
変形の原因となります。

■ 高温、多湿、結露する恐れのある場所での使用・保管はしないでください。  
変形、故障の原因となります。

■ ぶつけたり、落としたりしないでください。

■ ベンジン、シンナー、たわし等は使わないでください。  
汚れは、柔らかい布でふき取ってください。

## ■故障かなと思ったら 修理を依頼される前に次の点をもう一度ご確認ください。

症状	ご確認ください	使用を再開するとき
電球が点灯しない	<ul style="list-style-type: none"> <li>●電源プラグがコンセントにしっかり差し込まれていますか？</li> <li>●電源コードが断線していませんか？</li> </ul>	<ul style="list-style-type: none"> <li>●しっかり差し込んでください。</li> <li>●交換してください。 電源コードPW05C3</li> </ul>
音が鳴りやまない	<ul style="list-style-type: none"> <li>●電源を瞬間的にON/OFFしませんでしたか？</li> <li>●もとの電源が瞬間的に落ちたり、大きなノイズがのると動作がおかしくなることがあります。</li> </ul>	<ul style="list-style-type: none"> <li>●一度電源を切って5秒以上の間隔をあけてから、もう一度電源を入れてください。</li> </ul>
リモコンや連動操作を受けない	<ul style="list-style-type: none"> <li>●接続する端子を間違っていないですか？</li> </ul>	<ul style="list-style-type: none"> <li>●正しく配線してください。</li> </ul>

●上記以外の異常がある場合は、使用を中止し電源プラグを抜いてから、販売店に点検・修理をご相談ください。

### ■長年ご使用のさいの点検を

このような症状はありませんか？

- 電源コード、プラグが非常に熱い。
- 煙が出たり、焦げ臭い臭いがする。
- 本体の一部に割れ、ゆるみ、がたつきがある。
- 本体に触ると、ビリビリ電気を感ずる。
- その他、異常・故障がある。

➔

ご使用中

このような症状のときは故障や事故防止のため、スイッチを切り、コンセントから電源プラグを抜いて販売店に、点検・修理をご相談ください。

●製品の機能を維持するために必要な補修用性能部品の最低保有期間は製造打ち切り後7年です。

MADE IN JAPAN

●品質向上のため予告なく仕様を変更することがあります。あらかじめご了承ください。

本書は下記の保証規定の内容により無料で修理および調整を行うことをお約束するものです

## 保証書

品名：大音量ホーンデラックス	
品番：BHNDX	
保証期間：お買い上げ日より6ヶ月	
お買い上げ日： 年 月 日	
モルテン	■お客様
株式会社 東京本社 東京都墨田区横川5丁目5-7 大阪・名古屋・福岡・広島・四国・仙台・札幌	おとこ
	TEL( ) -
	お名前
	様
	販売店名

### 保証規定

■保証期間中にお客様の正常なご使用状態で万一故障した場合は本保証書に記載された保証規定に従い、無償で修理させていただきますので、製品と保証書をご持参、ご提示の上お買い上げの販売店にご依頼ください。※本保証書は再発行いたしませんので、大切に保存してください。

■保証期間内でも次の場合は有償修理となります。

①保証書のご提示がない場合 ②保証書にお買い上げ年月日・お客様名・販売店名の記入がない場合、または字句を書き換えられた場合 ③使用者側での輸送・移動時の落下等お取扱いが適当でないために生じた故障・損傷の場合 ④説明書に記載の使用法および注意に反するお取扱い、または不良な修理や改造による故障・損傷 ⑤火災・天災および異常電圧等外部に要因がある場合

■この保証書は国内で使用される場合だけに有効です。

This warranty shall be valid only in Japan.