

本製品は家庭用
ガスコンロ専用
です。

ご購入前に必ずガス器具
のセンサー部の有無を
ご確認ください。

温度センサー付の
ガスコンロ
使用不可

ご購入の前に
ご確認ください！

お買い上げいただき、ありがとうございます。
本製品を安全に正しくお使いいただくため、
ご使用前に必ず下記取扱説明書をお読みください。



ガスコンロ



カセットコンロ



IHクッキングヒーター



電子レンジ



ハロゲンヒーター



カセットヒーター

- ▲ SIセンサーコンロではご使用できません。
- ▲ カセットコンロ上でのご使用はご遠慮ください。ガスボンベの破裂やガスコンロ周りの破損が生じる恐れがございます。
- ▲ IHクッキングヒーター、電子レンジ、ハロゲンヒーターにおいてはご使用いただけません。

特長

上アミが簡単に脱着でき、アミのお手入れが楽にできます。

※製品説明のイラストは現物の色形状とは異なります。

下アミ部分はセラミックで炭火感覚の美味しい焼き上がり。

特に注意 強すぎる火力はキケン

本製品は破損するおそれがあります！



強すぎる火力では使用しないでください。



魚など焼かれる食材によっては煙や炎がでますのでご注意ください。



食器洗い乾燥機使用不可

ご使用前に

- ▲ 下アミ(セラミック)は水洗いできません！
お手入れの際は、乾いたブラシ等で汚れを落としてください。
- ▲ 商品には生産時における防錆などが付着している場合がありますので、初めてのご使用前には、水洗いをしないで、2~3分程度必ずカラ焼きしてください。
- 調理の前に、本体を少しあたためてからご使用ください。
- 初めてのご使用から2~3回程度は特に新品独特のにおいがする場合がありますが、使用回数が増えるたびににおいは消えていきます。
- 調理の前に食材によってはサラダ油などをアミに塗ると、より焼き物がくっつきにくくなります。

ご使用中の注意点

- ▲ 本製品は製品そのものから発火する素材は使用しておりませんが、食材によっては多量の煙や炎が発生する場合があります。換気や消火に万全の注意を払ってご使用ください。
- ▲ 本製品は金属が主体の製品ですので熱くなりヤケドをする恐れがあります。取り扱いにご注意ください。
- 鍋などの重いものはのせないでください。

● 本製品に対するご意見、お気付きの点は、下記へご連絡ください。

株式会社 万年 **mannen**
〒332-0002 埼玉県川口市弥平3-3-17
TEL.048(224)9531(代) ホームページ mannen.co.jp

お願い お読みになった後は、この「取扱説明書」を保存してください。
ご使用方法やお手入れ方法の確認にご利用いただけます。

- 本製品を火にかけている間は決してそばを離れないでください。
- アミのフチで手を切らないよう、取り扱いにご注意ください。

お手入れ・保管について

- ▲ 金属たわし、磨き粉などを使用しないでください。
- ▲ 食器洗い機での洗浄はできません。食器洗い機と本製品のどちらも傷む恐れがあります。
- ▲ 本製品は鉄製品ですので、使用頻度にかかわらずサビの発生の恐れがあります。
- 使用直後は大変熱くなっています。ヤケドの恐れがありますので、お手入れは十分に熱が冷めてから行ってください。
- 使用直後に水をかけるなど、急激に冷やさないでください。変形やひび割れの原因になります。
- セラミックが焦げ付いても効力は変わりませんのでそのまま洗浄せずご使用ください。

▲ 下アミは洗浄できません



セラミックアミが破損します

下アミはつけ置き等洗浄しないでください

- つけ置きや洗浄するとセラミックにひびが入ったりポロボロ剥がれやすくなり劣化が早くなる原因になります。

- 保管の際は、水気が完全に乾いてから行ってください。
- 本製品はお子様の手の届かないところに保管してください。
- 捨てる時は、お住まいの自治体の区分に従ってください。
- 本製品はご使用頻度により耐久性が異なります。
- 長期間ご使用しなかった場合、セラミックアミの表面に白い粉状のものが出る場合があります。これは炭酸カルシウムが出ることによる現象で無害の性質のものです。
- 本製品にはアスベストは使用しておりません。



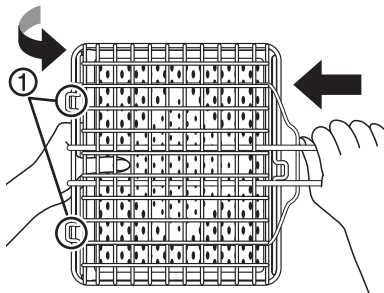
外袋：PP



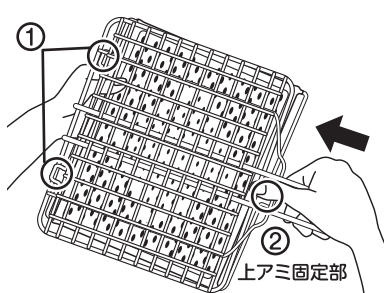
台紙

上アミの外し方

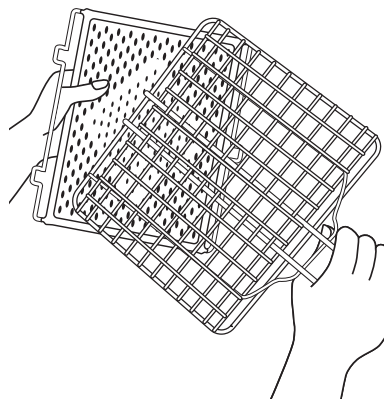
上アミを回転させて外します。



左手は下アミ(セラミックアミ)を動かないように持ち、右手でハンドルを持ってアミの下面に押しながら①上アミ固定部を外すように上へ回転させるイメージですらします。



①の上アミ固定部が凸部から外れたら②の凸部を右手の親指で左に押し込みます。②の凸部を押すと上網と上アミ固定部にすき間が生じます。すき間から上アミ固定部をくらせるように下に押し上アミが外せます。



下アミのセラミックラスタについて

セラミックコートはご使用頻度にかかわらず、一部がはげ落ちる場合がありますが、使用に差し支えはありません。また変色したり、熱によって少々変形しても、お使いいただけます。変色は炭酸カルシウムが粉状に出ておこりますが無害の性質のものです。また、セラミック部分を水洗いすると傷みが早くなる原因になりますので水洗いしないでください。本製品にはアスベストは使用しておりません。