

Mobilspazio[®]
c o n t r a c t













LISTINO HOTEL CONCEPT


ITALIA GENNAIO 2023




Caratteristiche tecniche




STRUTTURA	Pannelli in particelle di legno nobilitato denominato CARB secondo norme internazionali EPA a ZERO emissione di formaldeide spessore 38mm. bordato in ABS.
FRONTALI	Pannelli in particelle di legno nobilitato denominato CARB secondo norme internazionali EPA a ZERO emissione di formaldeide spessore 38mm. bordato in ABS.
SCHIENALI	Pannelli in MDF spessore 5mm denominato CARB secondo norme internazionali EPA a ZERO emissione di formaldeide, rifinito in un lato con carta melamminica di colore panna.
TUBO	Tubo metallico cromato ovale.
CERNIERE	In acciaio, finitura nichelata con molla e apertura a 90° agganciata su basetta in acciaio, finitura nichelata regolabile i altezza sistema conformi alle normative ISO 9001-2000 chiusura rallentata.
TELAIO CASSETTI	Telaio formato da quattro lati in particelle di legno nobilitato denominato CARB secondo le norme internazionali EPA a Zero emissione di formaldeide, con guide in metallo, fermo corsa, chiusura rallentata.
COLLANTI	Nuova colla poliuretantica a basso emissione di formaldeide, resistente al calore a 180° e all'acqua.




MODELLO ZEUS mm.38 –ARMADI–		
COD	IMMAGINE	DESCRIZIONE
PR 201		<p>Armadio ad 1 anta con un ripiano interno e tubo appendi-abito</p> <p>cm. 51,7x57x211 H mc. 0,30 kg. 106,50</p>
PR 202		<p>Armadio a due ante completo di un ripiano interno e tubo appendi-abito</p> <p>cm. 51,7x57x211 H mc. 0,23 kg. 115,00</p>
PR 202 rip		<p>Armadio a 2 ante con fianco centrale un vano con tubo appendiabiti e un vano con due ripiani</p> <p>cm. 95,8x57x211 H mc. 0,40 kg. 133</p>
PR 203		<p>Armadio a 3 ante con due ripiani e due tubi appendiabiti</p> <p>cm. 95,8x57x211 H mc. 0,20 kg: 136</p>
PR 204		<p>Armadio a 4 ante con due ripiani e due tubi appendiabiti</p> <p>cm.143,7x57x211 H mc. 0,59 kg. 235,50</p>




MODELLO ZEUS mm.38 –ARMADI–		
COD	IMMAGINE	DESCRIZIONE
PR 205		<p>Armadio ad 1 anta con vano a giorno sagomato, due cassetti e un tubo appendiabiti</p> <p>cm. 51,7x57x211 H mc. 0,30 kg. 106,50</p>
PR 207		<p>Armadio ad 1 anta e vano a giorno con due ripiani</p> <p>cm. 51,7x57x211 H mc. 0,23 kg. 115,00</p>
EL 11		<p>Armadio a giorno con un ripiano, un tubo appendiabiti e due cassetti</p> <p>cm. 95,8x57x211 H mc. 0,40 kg. 133</p>
EL 12		<p>Armadio a giorno con due ripiani e un tubo appendiabiti</p> <p>cm. 95,8x57x211 H mc. 0,20 kg: 136</p>
AR 100		<p>Armadio a giorno con un tubo appendiabiti, due cassetti, vano con un ripiano e anta porta frigo</p> <p>cm.143,7x57x211 H mc. 0,59 kg. 235,50</p>





MODELLO ZEUS mm.38 –ARMADI–		
COD	IMMAGINE	DESCRIZIONE
AR 101		<p>Armadio con vano a giorno due tubi appendiabiti e ripiano inferiore</p> <p style="text-align: center;">cm. 143,7x57x211 H mc. 0,37 kg. 210,50</p>
PO 02		<p>Composizione a ponte con due colonne armadio, testata letto cm 200 x 90 h, due mensole uso comodino, top con 3 faretti led e trasformatore</p> <p style="text-align: center;">cm. 303,6x57x211 H mc. 0,60 kg. 266</p>
PO 03		<p>Composizione a ponte con due colonne armadio, testata letto cm 200 x 90h, top con 3 faretti led e trasformatore</p> <p style="text-align: center;">cm. 303,6x57x211 H mc. 0,79 kg. 273,50</p>
EH 03		<p>Armadiatura con pannelli ad angolo, un tubo appendiabiti, uno specchio cm. 60x160 e tre mensole con sostegno cm. 50x30x1.8</p> <p style="text-align: center;">cm. 150+50x211 H mc. 0,20 Kg. 44</p>
AR 102		<p>Cabina armadio composta da schienale, pannelli laterali, pannelli frontali, 4 ripiani interni di cui 1 con barre di protezione per uso posa valigie e 2 tubi appendiabiti</p> <p style="text-align: center;">cm. 150x57x211 H mc. 0,29 Kg. 124,00</p>





MODELLO ZEUS mm.38 –ACCESSORI PER ARMADI–		
COD	IMMAGINE	DESCRIZIONE
AT 01		Anta per armadio cm. 43,8x1,8x202,8 H mc. 0,03 Kg. 11,00
RP 01		Ripiano interno per armadio ad 1 anta cm. 44,1x53,4x3,8 H mc. 0,02 Kg. 6,50
RP 02		Ripiano interno per armadio a 2 ante cm. 88,2x53,4x3,8 H mc. 0,03 kg. 14,50
TF 01		Top per ponte completo di 3 faretto led e trasformatore cm. 200x57x3,8 H mc. 0,08 kg. 28,88
TF 02		Top per ponte completo di 3 faretto led e trasformatore PREZZO AL METRO QUADRO





MODELLO ZEUS mm.38 –ACCESSORI PER ARMADI–		
COD	IMMAGINE	DESCRIZIONE
CS 01		Cassettiera interna a 2 cassetti cm. 44,1x48,5x31.4 H mc. 0,09 Kg. 7,50
CS 02		Cassettiera interna a 2 cassetti cm. 88,2x48,5x31.4 H mc. 0,17 Kg. 18,50
BR 03		Kit barre uso posa valigia cm. 50 mc. 0,00 kg. 0,10





MODELLO ZEUS mm.38 – TESTATE LETTO–		
COD	IMMAGINE	DESCRIZIONE
TL mod		Testata letto lineare con cornice perimetrale e spazio tecnico. PREZZO AL METRO QUADRO
TL 04		Testata letto lineare con cornice perimetrale e spazio tecnico. cm. 150x7x90 H mc. 0,10 Kg. 21,5
TL 04 A		Testata letto lineare con cornice perimetrale e spazio tecnico. cm. 150x7x120 H mc. 0,14 kg. 29,5
TL 05		Testata letto lineare con cornice perimetrale e spazio tecnico. cm. 200x7x90 H mc. 0,14 kg. 29,5
TL 05 A		Testata letto lineare con cornice perimetrale e spazio tecnico. cm. 200x7x120 H mc. 0,18 kg. 39,18

MODELLO ZEUS mm.38 –TESTATE LETTO–		
COD	IMMAGINE	DESCRIZIONE
TL 06		Testata letto lineare con cornice perimetrale e spazio tecnico. cm. 280x7x90 H mc. 0,19 Kg. 40,23
TL 06 A		Testata letto lineare con cornice perimetrale e spazio tecnico. cm. 280x7x120 H mc. 0,24 kg. 53,7
TL 13		Testata letto sagomata con spazio tecnico e cornici verticali cm. 280x7x110/125 H mc. 0,25 Kg. 53,50
TL 13 L		Testata letto sagomata con spazio tecnico, luce led e cornici verticali cm. 280x7x110/125 H mc. 0,26 Kg. 53,73
TL 14		Testata letto con cornice perimetrale, spazio tecnico, pannelli con venatura incrociata cm. 58.1 x 58.1, cm. 298,1x7x120 H mc. 0,25 kg. 53,59




MODELLO ZEUS mm.38 –TESTATE LETTO–		
COD	IMMAGINE	DESCRIZIONE
TL 30		Testata letto sagomata con spazio tecnico cm. 150x7x110/125 H mc. 0,13 Kg. 31
TL 30 L		Testata letto sagomata con spazio tecnico e luce a led cm. 150x7x110/125 H mc. 0,14 Kg. 32
TL 31		Testata letto con cornice perimetrale, spazio tecnico, e due mensole uso comodino cm. 40 x 3,8 x 30 cm. 300x7x240 H mc. 0,19 kg. 80,5
TL 33		Testata letto lineare con angoli arrotondati cm. 150x3,8x100 H mc. 0,08 kg. 38
TL 36		Testata letto con spazio tecnico e tre strip led parte centrale cm. 300x6/8x180 H mc. 0,40 kg. 72.5

MODELLO ZEUS mm.38 –TESTATE LETTO–		
COD	IMMAGINE	DESCRIZIONE
TL 37		Testata letto con cornice perimetrale, spazio tecnico, pannello imbottito e rivestito in ecopelle ignifuga cm. 180 x 53 h, lavorazione a fascia orizzontale cm. 280x7x120 H mc. 0,24 kg. 80,5
TL 08		Testata letto imbottita e rivestita in ecopelle ignifuga, lavorazione a fasce orizzontali cm. 180x5x160 H mc. 0,19 kg. 39,2
TL 18		Testata letto imbottita e rivestita in ecopelle ignifuga, lavorazione con scacchi e bottoni cm. 180x5x160 H mc. 0,19 kg. 39,2
TL 11		Pannello imbottito e rivestito in ecopelle ignifuga, lavorazione liscia cm. 160x4x40 H mc. 0,05 Kg. 12,2
TL 11 mod		PREZZO AL METRO QUADRO

MODELLO ZEUS mm.38 –TESTATE LETTO–		
COD	IMMAGINE	DESCRIZIONE
TL 19		Pannello imbottito e rivestito in ecopelle ignifuga, lavorazione con scacchi e bottoni cm. 180x4x60 H mc. 0,05 Kg. 11
TL 19 mod		PREZZO AL METRO QUADRO
TL 20		Testata letto imbottita e rivestita in ecopelle ignifuga, lavorazione a fasce orizzontali, cornice perimetrale cm. 200x5x170 H mc. 0,22 kg. 52
TL 23		Testata letto imbottita e rivestita in ecopelle ignifuga, lavorazione con scacchi e bottoni, cornice perimetrale cm. 200x5x170 H mc. 0,20 kg. 44
TL 24		Testata letto con cornice perimetrale, spazio tecnico, pannello imbottito e rivestito in ecopelle ignifuga cm. 210x135h lavorazione a fasce orizzontali cm. 300x7x180 H mc. 0,27 kg. 86

MODELLO ZEUS mm.38 –TESTATE LETTO–		
COD	IMMAGINE	DESCRIZIONE
TL 25		<p>Testata letto con spazio tecnico, pannello imbottito e rivestito in ecopelle ignifuga cm 200x70h, lavorazione liscia, 2 strip led cm 200 e 2 strip led cm 100</p> <p style="text-align: center;">cm. 300x7x120/240 H mc. 0,22 kg. 72,3</p>
TL 32		<p>Testata letto con spazio tecnico, pannelli imbottiti e rivestiti in ecopelle ignifuga, cm. 90x100h lavorazione liscia</p> <p style="text-align: center;">cm. 300x7x180 H mc. 0,28 kg. 115</p>
TL 34		<p>Testata letto con cornice, spazio tecnico, pannello imbottito e rivestito in ecopelle ignifuga cm. 180x160h lavorazione con scacchi e bottoni</p> <p style="text-align: center;">cm. 295,2x7x163,8 H mc. 0,30 kg. 66</p>
TL35		<p>Testata letto con spazio tecnico e 12 pannelli quadrati cm. 58x58</p> <p style="text-align: center;">Cm. 300x7,8x240 H mc. 0,50 kg. 86</p>

MODELLO ZEUS mm.38 –LED–






COD	IMMAGINE	DESCRIZIONE
LL 01		Barra in alluminio con luce led bianca cm. 100 mc. 0,01 Kg. 0,45
LL 02		Barra in alluminio con luce led bianca cm. 150 mc. 0,01 Kg. 0,57
LL 03		Barra in alluminio con luce led bianca cm. 200 mc. 0,01 Kg. 0,69
LL ML		PREZZO AL METRO LINEARE
LL04		Barra in alluminio con luce led bianca e sensore di presenza (per armadi) cm. 80 mc. 0,01 Kg. 0,45






MODELLO ZEUS mm.38 –LETTI–		
COD	IMMAGINE	DESCRIZIONE
TL 27		<p>Testata con giroletto cm. 85x195 e rete ortopedica cm. 80x190</p> <p>cm. 198,8x90x90 H mc. 0,15 kg. 49,2</p>
TL 28		<p>testata con giroletto in metallo e rete ortopedica cm. 80 x 190</p> <p>cm. 193,8x90x90 H mc. 0,17 kg. 42,6</p>







MODELLO ZEUS mm.38 –CASSETTIERE E COMODINI		
COD	IMMAGINE	DESCRIZIONE
CS 07		Cassettiera a quattro cassetti cm. 95,8x42x79 H mc. 0,33 Kg. 60,00
CS 16		Cassettiera a tre cassetti su ruote cm. 45x52x58,5 H mc. 0,15 Kg. 36,00
CS 17		Cassettiera a quattro cassetti cm. 51,7x42x79 H mc. 0,18 kg. 26
CS 13		Comodino con cassetto cm. 44x40x48 H mc. 0,11 Kg. 20
CS 14		Comodino con ripiano cm. 44x40x48 H mc. 0,10 kg. 20




MODELLO ZEUS mm.38 –COMODINI–		
COD	IMMAGINE	DESCRIZIONE
CS 04 bis		Comodino con ripiano cm. 30x30x48 H mc. 0,06 kg. 12,5
CS 08		Comodino con ripiano cm. 44x40x48 H mc. 0,10 Kg. 18
CS 09		Comodino sagomato con ripiano cm. 44x35/29x48 H mc. 0,08 Kg. 15
CS 11		Comodino con piano quadrato e gambo cm. 40x40x50 H mc. 0,09 kg. 11
CS 12		Comodino con piano rotondo e gambo cm. 41,4x37x50 H mc. 0,09 kg. 10,5





MODELLO ZEUS mm.38 –COMODINI–		
COD	IMMAGINE	DESCRIZIONE
CS 15		Comodino con cassetto cm. 44x40x48 H mc. 0,11 kg. 13,5
CS 18		Comodino a cubo sospeso cm. 40x30x20 H mc. 0,07 kg. 7.0





MODELLO ZEUS mm.38 –SCRIVANIE–		
COD	IMMAGINE	DESCRIZIONE
SC 10		Scrivania sagomata con ripiano cm. 96x29/57x79 H mc. 0,10 kg. 36,5
SC 06		Scrivania con ripiano cm. 96x57x79 H mc. 0,11 kg. 56,1
SC 13		Scrivania semplice cm. 80x45x79 H mc. 0,05 kg. 27,7
SC 18		Scrivania semplice cm. 120x57x79 H mc. 0,09 kg. 44,5
SC 06 bis		Scrivania semplice cm. 96x57x79 H mc. 0,09 kg. 42,5



MODELLO ZEUS mm.38 –SCRIVANIE–		
COD	IMMAGINE	DESCRIZIONE
SC 01		Scrivania con cassetto cm. 96x57x79 H mc. 0,16 kg. 47,5
SC 02		Scrivania con elemento porta frigo con protezione cm. 120x57x79 H mc. 0,13 kg. 65,5
SC 03		Scrivania con elemento porta frigo con protezione cm. 150x57x79 H mc. 0,14 Kg. 70,5
SC 08		Scrivania con base per frigo cm. 120x57x79 H mc. 0,10 kg. 51,5
SC 09		Scrivania con base per frigo cm. 150x57x79 H mc. 0,12 kg. 31






MODELLO ZEUS mm.38 –SCRIVANIE–		
COD	IMMAGINE	DESCRIZIONE
SC 11		Scrivania sagomata con elemento porta frigo e protezione cm. 120x29/57x79 H mc. 0,11 kg. 61
SC 12		Scrivania sagomata con elemento porta frigo e protezione cm. 150x29/57x79 H mc. 0,12 kg. 65
SC 16		Scrivania con elemento porta frigo e protezione cm. 200x57x79 H mc. 0,15 kg. 82
SC 17		Scrivania con elemento porta frigo e protezione cm. 250x57x79 H mc. 0,16 kg. 100
SC20		Scrivania con elemento porta frigo e protezione cm:250x57x79H mc : 0,18 kg: 111
SC 19		Scrivania con elemento a due ante e cassettera a quattro cassetti cm. 280x42x79 H mc. 0,45 kg. 122,7



MODELLO ZEUS mm.38 –SCRIVANIE ED ACCESSORI			
COD	IMMAGINE	DESCRIZIONE	
EH 01		Mensola a muro con reggi mensola in legno cm. 100x30x30 H mc. 0,04 kg. 10,1	
MS 01	 MENSOLA	Mensola con reggi mensola cm. 20x30x1,8 H mc. 0,01 Kg. 1,23	
MS 02		Mensola con reggi mensola cm. 90x30x1,8 H mc. 0,01 Kg. 4,23	
MS 03		 REGGIMENSOLA	Mensola con reggi mensola cm. 50x30x1,8.H mc. 0,003 Kg. 2,23
MS 04		Mensola con reggi mensola PREZZO AL METRO LINEARE	





MODELLO ZEUS mm.38 –PANNELLI E PORTAFRIGO		
COD	IMMAGINE	DESCRIZIONE
PS 01		Pannello con cornice e spazio tecnico cm. 120x7x132 H mc. 0,14 kg. 28,85
PS02		Pannello con cornice e spazio tecnico cm. 96x7x132 H mc. 0,09 kg. 23,55
PF 01		Elemento porta frigo cm. 52x57x79 H mc. 0,09 kg. 45,7
PF 02		Elemento porta frigo e cassaforte cm. 52x57x110 H mc. 0,11 kg. 45

MODELLO ZEUS mm.38 –POSAVALIGIE–		
COD	IMMAGINE	DESCRIZIONE
PV 01		Posa valigia con barre antiscivolo e schienale cm. 80x57x79 H mc. 0,05 kg. 36,1
PV 03		Posa valigia con barre antiscivolo e pannello appendiabiti con tre pomi cm. 80x57x211 H mc. 0,15 kg. 58,8
PV 04		Posa valigia con barre antiscivolo e schienale cm. 80x57x79 H mc. 0,05 kg. 36,1
PV 05		Posa valigia con barre antiscivolo e pannello appendiabiti con tre pomi cm. 80x57x211 H mc. 0,15 kg. 58,8





MODELLO ZEUS mm.38 –POSAVALIGIE–		
COD	IMMAGINE	DESCRIZIONE
PV 06		Posa valigia sagomato con barre antiscivolo e schienale cm. 80x29/57x79 H mc. 0,05 kg. 29,1
PV 07		Posa valigia sagomato con barre antiscivolo e pannello appendiabiti con tre pomi cm. 80x29/57x211 H mc. 0,15 kg. 53,8



MODELLO ZEUS mm.38 –LIBRERIE–		
COD	IMMAGINE	DESCRIZIONE
LB 02		<p>Libreria con vano a giorno completa di due ripiani e vano con due ante</p> <p>cm. 95,8x42x211 H mc. 0,26 kg. 151</p>
LB 03		<p>Libreria a cubo</p> <p>cm. 60x30x35 H mc. 0,07 kg. 8,1</p>
LB 04		<p>Libreria bifacciale con sei vani a giorno</p> <p>cm. 80x42x120 H mc. 0,10 kg. 55,5</p>
LB 05		<p>Libreria bifacciale con tre vani a giorno</p> <p>cm. 40x42x120 H mc. 0,09 kg. 37</p>
LB 06		<p>Libreria bifacciale con sei vani a giorno</p> <p>cm. 120x42x80 H mc. 0,10 Kg. 53,5</p>



MODELLO ZEUS mm.38 –LIBRERIE–		
COD	IMMAGINE	DESCRIZIONE
LB 07		<p>Libreria bifacciale con tre vani a giorno</p> <p>cm. 120x42x40 H mc. 0,09 kg. 37</p>
AT 02		<p>Anta per libreria</p> <p>cm. 36x37 H mc. 0,02 Kg. 1,60</p>


MODELLO ZEUS mm.38 –ELEMENTI PORTA TV–		
COD	IMMAGINE	DESCRIZIONE
CH 01		Elemento ad un'anta cm. 51,7x42x79 H mc. 0,09 kg. 36
CH 02		Elemento due ante cm. 95,8x42x79 H mc. 0,12 kg. 55,5
CH 03		Elemento a due ante ed un cassetto cm. 95,8x42x98 H mc. 0,17 kg. 63
CH 04		Elemento a quattro ante e due cassetti cm. 187,8x42x98 H mc. 0,31 Kg. 115


MODELLO ZEUS mm.38 –SPECCHI–		
COD	IMMAGINE	DESCRIZIONE
SP 01		Specchio con cornice cm. 70x100 H mc. 0,03 kg. 9,1
SP 02		Specchio con cornice cm. 120x132 H mc. 0,06 kg. 27,6
SP 03		Specchio con cornice cm. 60x160 H mc. 0,04 kg. 12,6
SP 05 A		Specchio con cornice a righe cm. 90x80 H mc. 0,03 kg. 8,1
SP 06 A		Specchio con cornice a righe cm. 150x75 H mc. 0,04 kg. 15,1


MODELLO ZEUS mm.38 –PANNELLI APPENDI-ABITI–		
COD	IMMAGINE	DESCRIZIONE
AP 01		Pannello appendiabiti con due pomi cm. 50x1,8x30 H mc. 0,02 kg. 2,35
AP 02		Pannello appendiabiti con tre pomi cm. 80x7x211 H mc. 0,13 Kg. 32
AP 03		Pannello appendiabiti con due pomi e specchio cm. 29x116h cm. 80x7x211 H mc. 0,14 kg. 35,5
AP 04		Pannello con spazio tecnico, due pomi e due luci a led cm.100 cm. 120x7x60 H mc. 0,08 kg. 12,6


MODELLO ZEUS mm.38 –TAVOLI/TAVOLI DA FUMO		
COD	IMMAGINE	DESCRIZIONE
TV 13 Q		Tavolo con piano in nobilitato 18 mm. e basamento metallo verniciato o cromato cm. 80x80x76 H mc. 0,06 kg. 22,5
PN 01		Penisola con schienale e gambo in metallo cm. 120x75x93 H mc. 0,09 kg. 32,05


MODELLO ZEUS mm.38 –TAVOLI DA FUMO–		
COD	IMMAGINE	DESCRIZIONE
TV 01		Tavolo da fumo cm. 90x90x40 H mc. 0,05 Kg. 22
TV 02		Tavolo da fumo cm. 80x50x40 H mc. 0,03 kg. 18


MODELLO ZEUS mm.38 - GIROLETTI IN METALLO		
COD	IMMAGINE	DESCRIZIONE
GM 01	 <p>Giroletto singolo in metallo completo di rete ortopedica</p> <p>Dimensioni materassi uguali ai giroletti (materassi esclusi)</p>	<p>cm. 80x190-195x30 H mc. 0,15 kg. 19,5</p>
		<p>cm. 80x200x30 H mc. 0,16 kg. 20</p>
		<p>cm. 85x190-195x30 H mc. 0,17 kg. 20,5</p>
		<p>cm. 85x200x30 H mc. 0,18 kg. 21</p>
		<p>cm. 90x190-195x30 H mc. 0,18 kg. 21</p>
		<p>cm. 90x200x30 H mc. 0,19 kg. 22</p>


MODELLO ZEUS mm.38 –GIROLETTI IN METALLO–		
COD	IMMAGINE	DESCRIZIONE
GM 02	 <p>Giroletto da una piazza e mezzo in metallo completo di rete ortopedica</p> <p>Dimensioni materassi uguali ai giroletti (materassi esclusi)</p>	<p>cm. 120x190-195x30 H mc. 0,23 kg. 25</p>
		<p>cm. 120x200x30 H mc. 0,24 kg. 25.5</p>
		<p>cm. 140x190-195x30 H mc. 0,27 kg. 28,5</p>
		<p>cm. 140x200x30 H mc. 0,28 kg. 29</p>


MODELLO ZEUS mm.38 –GIROLETTI IN METALLO–		
COD	IMMAGINE	DESCRIZIONE
GM 03	 <p>Giroletto matrimoniale in metallo completo di rete ortopedica</p> <p>Dimensioni materassi uguali ai giroletti (materassi esclusi)</p>	cm. 160x190-195x30 H mc. 0,31 kg. 34
		cm. 160x200x30 H mc. 0,32 kg. 34.5
		cm: 165x190-195x30H mc. 0,32 kg. 34,5
		cm. 165x200x30 H mc. 0,33 kg. 35
		cm. 170x190-195x30 H mc. 0,34 kg. 35.5
		cm. 170x200x30 H mc. 0,35 kg. 36
		cm. 180x190-195x30 H mc. 0,36 kg. 36.5
		cm. 180x200x30 H mc : 0,37 kg. 37


MODELLO ZEUS mm.38 –GIROLETTI IN LEGNO–		
COD	IMMAGINE	DESCRIZIONE
GL 01	 <p>Giroletto singolo in nobilitato completo di rete ortopedica</p> <p>Dimensioni materassi uguali alle reti (materassi esclusi)</p>	<p>cm. 85x195x30 H rete da cm. 80x190</p> <p>mc. 0,11 kg. 26,5</p>
		<p>cm. 85x200x30 H rete da cm. 80x195</p> <p>mc. 0,12 Kg. 27,5</p>
		<p>cm. 90x195x30 H rete da cm. 85x190</p> <p>mc. 0,12 Kg. 27,5</p>
		<p>cm. 90x200x30 H rete da cm. 85x195</p> <p>mc. 0,13 Kg. 28,5</p>


MODELLO ZEUS mm.38 – GIROLETTI IN LEGNO –		
COD	IMMAGINE	DESCRIZIONE
GL 02	 <p>Giroletto da una piazza e mezzo in nobilitato, completo di rete ortopedica</p> <p>Dimensioni materassi uguali alle reti (materassi esclusi)</p>	<p>cm. 125x195x30 H rete da cm. 120x190</p> <p>mc. 0,15 Kg. 32,5</p>
		<p>cm. 125x200x30 H rete da cm. 120x195</p> <p>mc. 0,16 Kg. 33</p>
		<p>cm. 145x195x30 H rete da cm. 140x190</p> <p>mc. 0,19 Kg. 36</p>
		<p>cm. 145x200x30 H rete da cm. 140x195</p> <p>mc. 0,20 Kg. 36.5</p>


MODELLO ZEUS mm.38 – GIROLETTI IN LEGNO –		
COD	IMMAGINE	DESCRIZIONE
GL 03	 <p>Giroletto matrimoniale in nobilitato completo di rete ortopedica</p> <p>Dimensioni materassi uguali alle reti (materassi esclusi)</p>	cm. 165x195x30 H rete da cm. 160x190 mc. 0,22 Kg. 39,00
		cm. 165x200x30 H rete da cm. 160x195 mc. 0,23 Kg. 39,5
		cm. 170x195x30 H rete da cm. 165x190 mc. 0,24 Kg. 40
		cm. 170x200x30 H rete da cm. 165x195 mc. 0,25 Kg. 40,5
		cm. 180x195x30 H rete da cm. 175x190 mc. 0,26 Kg. 41
		cm. 180x200x30 H rete da cm. 175x195 mc. 0,27 Kg. 42
		cm. 200x195x30 H rete da cm. 195x190 mc. 0,28 Kg. 42,5
		cm. 200x200x30 H rete da cm. 195x195 mc. 0,29 Kg. 43


MODELLO ZEUS mm.38 –GIROLETTI IMBOTTITI–		
COD	IMMAGINE	DESCRIZIONE
GI 01	 <p>Sommier singolo, imbottito e rivestito in ecopelle ignifuga su 4 lati, completo di tavola con fori e piedi in PVC cm. 10 h</p> <p>Dimensioni materassi uguali ai sommier (materassi esclusi)</p>	<p>cm. 80x190x30 H</p> <p>mc. 0,35 Kg. 32</p>
		<p>cm. 80x195/200x30 H</p> <p>mc. 0,37 Kg. 34</p>
		<p>cm. 85x190x30 H</p> <p>mc. 0,36 Kg. 33</p>
		<p>cm. 85x195/200x30 H</p> <p>mc. 0,39 Kg. 36</p>
		<p>cm. 90x190x30 H</p> <p>mc. 0,39 Kg. 36</p>
		<p>cm. 90x195/200x30 H</p> <p>mc. 0,41 Kg. 38</p>


MODELLO ZEUS mm.38 –GIROLETTI IMBOTTITI–		
COD	IMMAGINE	DESCRIZIONE
GI 02	 <p>Sommier una piazza e mezza, imbottito e rivestito in ecopelle ignifuga su 4 lati, completo di tavola con fori e piedi in PVC cm. 10 h</p> <p>Dimensioni materassi uguali ai sommier (materassi esclusi)</p>	<p>cm. 120x190x30 H</p> <p>mc. 0,52 Kg. 49</p>
		<p>cm. 120x195/200x30 H</p> <p>mc. 0,55 Kg. 52</p>
		<p>cm. 140x190x30 H</p> <p>mc. 0,61 Kg. 58</p>
		<p>cm. 140x195/200x30 H</p> <p>mc. 0,64 Kg. 61</p>






MODELLO ZEUS mm.38 –GIROLETTI IMBOTTITI–		
COD	IMMAGINE	DESCRIZIONE
GI 03	 <p>Sommier matrimoniale, imbottito e rivestito in ecopelle ignifuga su 4 lati, completo di tavola con fori e piedi in PVC cm. 10 h</p> <p>Dimensioni materassi uguali ai sommier (materassi esclusi)</p>	<p>cm. 160x190x30 H</p> <p>mc. 0,70 Kg. 67</p>
		<p>cm. 160x195/200x30 H</p> <p>mc. 0,74 Kg. 71</p>
		<p>cm. 165x190x30 H</p> <p>mc. 0,72 Kg. 69</p>
		<p>cm. 165x195/200x30 H</p> <p>mc. 0,76 Kg. 73</p>
		<p>cm. 170x195/200x30 H</p> <p>mc. 0,78 Kg. 75</p>
		<p>cm. 180x195/200x30 H</p> <p>mc. 0,82 Kg. 77</p>
		<p>cm. 200x195/200x30 H</p> <p>mc. 0,92 Kg. 87</p>






MODELLO ZEUS mm.38 –MATERASSI–		
COD	IMMAGINE	DESCRIZIONE
MT 01	 <p>Materasso singolo a molle, ignifugo e certificato</p>	cm. 80x190x14 H mc. 0,21 kg. 16
		Cm. 80x190x18 H mc. 0,27 kg. 17
		cm. 80x195/200x18 H mc. 0,29 kg. 19
		Cm. 85x190x18 H mc. 0,29 kg. 18
		cm. 85x195/200x18 H mc. 0,31 kg. 20
		Cm. 90x190x18 H mc. 0,31 kg. 19
		Cm. 90x195/200x18 H mc. 0,32 kg. 21



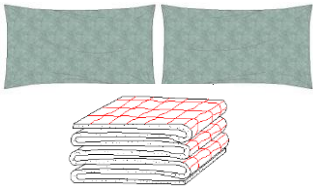
MODELLO ZEUS mm.38 –MATERASSI–		
COD	IMMAGINE	DESCRIZIONE
MT 02	 <p>Materasso da una piazza e mezza a molle, ignifugo e certificato</p>	<p>cm. 120x190x18 H</p> <p>mc. 0,41 kg. 25</p>
		<p>cm. 120x195/200x18 H</p> <p>mc. 0,43 kg. 27</p>
		<p>cm. 140x190x18 H</p> <p>mc. 0,48 kg. 29</p>
		<p>cm. 140x195/200x18 H</p> <p>mc. 0,50 kg. 31</p>



MODELLO ZEUS mm.38 –MATERASSI–		
COD	IMMAGINE	DESCRIZIONE
MT 03	 <p>Materasso matrimoniale a molle, ignifugo e certificato</p>	cm. 160x190x18 H mc. 0,55 Kg. 33
		cm. 160x195/200x18 H mc. 0,58 kg. 35
		cm. 165x190x18 H mc. 0,56 kg. 34
		cm. 165x195/200x18 H mc. 0,59 kg. 36
		cm. 170x190x18 H mc. 0,58 kg. 35
		cm. 170x195/200x18 H mc. 0,61 kg. 37
		cm. 175x190x18 H mc. 0,60 kg. 36





MODELLO ZEUS mm.38 –MATERASSI–		
COD	IMMAGINE	DESCRIZIONE
MT 03	 <p>Materasso matrimoniale a molle, ignifugo e certificato</p>	<p>cm. 175x195/200x18 H</p> <p>mc. 0,63 kg. 38</p>
		<p>cm. 180x190x18 H</p> <p>mc. 0,62 kg. 37</p>
		<p>cm. 180x195/200x18 H</p> <p>mc. 0,65 kg. 39</p>
		<p>cm. 190x190x18 H</p> <p>mc. 0,65 kg. 39</p>
		<p>cm:190x195/200x18H</p> <p>mc. 0,68 kg. 41</p>
		<p>cm. 200x195/200x18 H</p> <p>mc. 0,72 kg. 43</p>

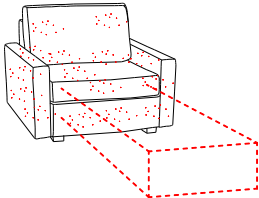
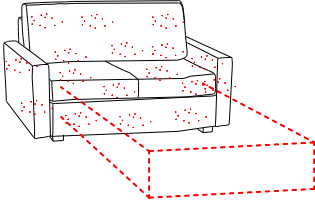
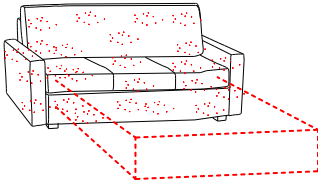
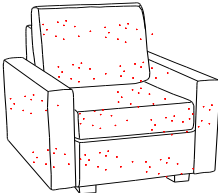
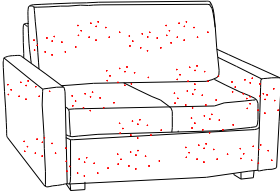
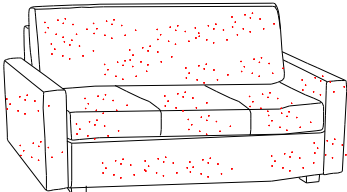
MODELLO ZEUS mm.38 –LETTI TRASFORMABILI–		
COD	IMMAGINE	DESCRIZIONE
ML 01		Mobile letto trasformabile a due ante completo di rete ortopedica pieghevole (materasso 80x190x12h) Cm:96x45x105H mc : 0,32 kg: 65,5
ML 02		Mobile letto trasformabile a due ante, completo di rete ortopedica apertura a ribalta (materasso cm. 80x190x18h) cm:96x45x211H mc : 0,35 kg: 104
ML 03		Mobile letto trasformabile completo di rete ortopedica apertura a ribalta orizzontale (materasso cm.85x185x14h) cm:204x40x101H mc : 0,87 kg: 136,5
ML 04		Mobile letto trasformabile a castello completo di due reti ortopediche, scaletta, protezione apertura a ribalta orizzontale (materasso cm. 85x185x14h) cm:204x40x195H mc : 1,65 kg: 229
ML 05		Mobile letto trasformabile matrimoniale completo di rete ortopedica, apertura a ribalta verticale (materasso 160x190x18h) cm:173,2x40x211H mc : 0,94 kg: 226,3

MODELLO ZEUS mm.38 –DIVANI LETTO–		
COD	IMMAGINE	DESCRIZIONE
DV 01		Divano letto a castello con due reti ortopediche, protezione, scaletta, e due sistemi di sicurezza; apertura verticale (materasso 80x190x14h) cm:200x90x143H mc : 0,79 kg: 97,5
		
DV 06		Divano letto imbottito e rivestito in ecopelle ignifugo, completo di due reti ortopediche di cui una estraibile; (materasso 80x190x14h) cm:200x92x87H mc : 0,65 kg: 62,5
ESTRAIBILE		
DV 13		Divano letto in nobilitato completo di due reti ortopediche di cui una estraibile; (materasso 80x190x14h) cm:200x90x87/50H mc : 0,43 kg: 70
ESTRAIBILE		
DV 14		Divano letto imbottito e rivestito in ecopelle ignifugo, completo di due reti ortopediche di cui una estraibile; (materasso 80x190x14h) cm: 208x90x76/53H mc : 0,65 kg: 78
ESTRAIBILE		

MODELLO ZEUS mm.38 –DIVANI LETTO–		
COD	IMMAGINE	DESCRIZIONE
DV 15		Divano letto in nobilitato completo di due reti ortopediche di cui una estraibile; (Materasso 80x190x14h)
ESTRAIBILE		cm:200.8x90.6x71H mc: 0,45 kg: 85
DV 16		Divano letto imbottito e rivestito in ecopelle ignifugo, per letto trasformabile matrimoniale;
		cm: 177x72x86H mc : 0,65 kg: 63,5
KT 01		Kit composto da due cuscini imbottiti e rivestiti in ecopelle e coprimaterasso in ecopelle con elastico
		mc : 0,15 kg: 8

MODELLO ZEUS mm.38 –BANCONI RECEPTION–		
COD	IMMAGINE	DESCRIZIONE
BR 01		Bancone lineare per reception cm:200x80x110H mc : 1,20 kg: 89
BR 02		Bancone con lato curvo per reception cm:190x80x110H mc : 1,05 kg: 103





MODELLO ZEUS mm.38 –POLTRONE E POUFF-		
COD	IMMAGINE	DESCRIZIONE
PT 01		Poltroncina imbottita e rivestita in ecopelle cm. 75x60X39/76H mc. 0,34 Kg. 12,5
PT 02		Poltroncina imbottita e rivestita in ecopelle cm. 75x65x38/76 H mc. 0,37 Kg. 13,5
PE 01		Pouf imbottito e rivestito in ecopelle cm. 40x40x45 H mc. 0,08 Kg. 14
PA 01		Panchetta con cuscino imbottito e rivestito in ecopelle cm. 80x30x50H mc. 0,05 Kg. 22,1

MODELLO ZEUS mm.38 –DIVANI E DIVANI-LETTO		
COD	IMMAGINE	DESCRIZIONE
DV 07		Poltrona letto in ecopelle con rete ortopedica cm.75x190 cm. 121x93x83 H mc. 1,07 Kg. 78
DV 08		divano letto in ecopelle con rete ortopedica cm.140x190 cm. 186x93x83 H mc. 1,58 Kg. 91
DV 09		divano letto in ecopelle con rete ortopedica cm. 160x190 cm. 206x93x83 H mc. 1,73 Kg. 110
DV 10		Poltrona in ecopelle cm. 83x88x88 H mc. 1,07 Kg. 42
DV 11		Divano due posti in ecopelle cm. 140x88x88 H mc. 1,58 Kg. 47
DV 12		Divano tre posti in ecopelle cm. 197x88x88 H mc. 1,73 Kg. 56

MODELLO ZEUS mm.38 –ACCESSORI–		
COD	IMMAGINE	DESCRIZIONE
FR03		Frigo-bar litri 40 con anta vetro cm. 40,2x44,5x56H mc. 0,11 Kg. 19,5
FR 01		Frigo-bar litri 30 cm. 40,2x42x50H mc. 0,09 Kg. 16.5
FR 02		Frigo-bar litri 40 cm. 40,2x45x56H mc. 0,11 Kg. 18.5
VSAFE200		Cassaforte elettronica cm. 31x20x20H mc. 0,02 kg. 4
VSAFE2042		Cassaforte elettronica per pc cm. 42x37x20H mc. 0,04 kg. 13

MODELLO ZEUS mm.38 –SEDIE–		
COD	IMMAGINE	DESCRIZIONE
SE 01		Sedia in legno con seduta imbottita cm. 43x46/90x44 mc. 0,17 Kg. 6,25
SE 15		Poltroncina con scocca in polipropilene e gambe in metallo cm. 59x55x47/80 H mc. 0,11 Kg. 6,4
SE 16		Sedia in polipropilene cm. 44x49x47/82 H mc. 0,27 Kg. 4,2 PACCHI DA 4 PZ.
SE 10		Sedia con scocca in polipropilene e gambe in metallo cm. 47x53x46/79 H mc. 0,13 Kg. 4,6

MODELLO ZEUS mm.38 –SEDIE–		
COD	IMMAGINE	DESCRIZIONE
SG 01		<p>Sgabello in legno con seduta imbottita</p> <p>cm. 38x38x46 H mc. 0,08 Kg. 4,5</p>
SG 02		<p>Sgabello con struttura in metallo e scocca in polipropilene</p> <p>cm. 40x47x65/88 H mc. 0,26 Kg. 26,3</p> <p>Pacchi da 4 pezzi</p>
SG 03		<p>Sgabello con struttura in metallo e scocca in polipropilene</p> <p>cm. 51x55x76/109 H mc. 0,46 Kg. 8,95</p> <p>Pacchi da 4 pz</p>
SG 04		<p>Sgabello con struttura in metallo e scocca in polipropilene</p> <p>(PER PENISOLA)</p> <p>cm. 49x54x65/98 H mc. 0,46 Kg. 6,50</p> <p>Pacchi da 4 pz</p>

MODELLO ZEUS mm.38		
COD	IMMAGINE	DESCRIZIONE
TL38		Testata letto con cornice perimetrale, spazio tecnico, pannello imbottito e rivestito in nabuk ignifugo cm. 180x120h cuciture a rombi con bottone cm. 280x7x220 H mc. 0,43 kg. 103
SC22		Scrivania completo di anta porta frigo e anta cassaforte cm. 150x57x79 H mc. 0,14 Kg. 70,5
FR04		Frigo-bar litri 40 a cassetto cm. 49,5x41x42H mc. 0,11 Kg. 15
VSAFE1340		Cassaforte elettronica con apertura superiore cm. 40x35x13H mc. 0,02 kg. 12

MODELLO ZEUS mm.38		
COD	IMMAGINE	DESCRIZIONE
AR103		<p>Armadio ad angolo con due ante, ripiano interno e tubo appendiabito</p> <p>cm. 104.9 + 104.9 x 57 x 211 H mc. .40 kg. 227.15</p>
SP11		<p>Pannello arrotondato con specchio</p> <p>cm. 50x160 H mc. 0,04 kg. 12.6</p>
TL39		<p>Testata letto con spazio tecnico, pannello imbottito e rivestito in ecopelle ignifuga cm. 180 x 60 h, lavorazione a scacchi e bottoni</p> <p>cm. 280x7x120 H mc. 0,24 kg. 80.5</p>
TV45		<p>Penisola in nobilitato</p> <p>cm. 120 x 45 x 110 H mc. 0,09 kg. 53.5</p>