

C 80-150-300



Automatic ice cube makers - spray system.

Quality cubes: compact, cold and crystalline.

Modular models, without internal ice storage bin. Must be combined with a collection Bin (different models available). These ice makers can be placed one on the top of another, in pairs (of the same model).

Produttori automatici di ghiaccio in cubetti - sistema a spruzzo.

Cubetti di qualità: compatti, freddi e cristallini.

Modelli modulari, senza deposito interno di raccolta ghiaccio, occorre abbinarli ad un contenitore di raccolta Bin (disponibile in diversi modelli). Questi produttori sono sovrapponibili a gruppi di 2 (dello stesso modello).



C 80



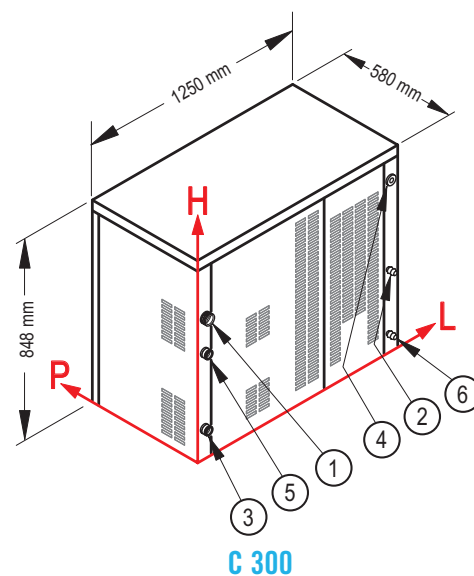
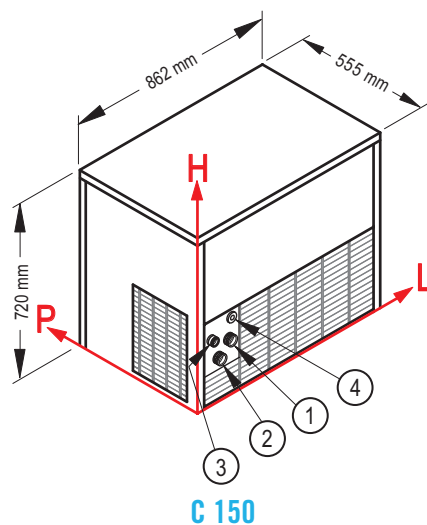
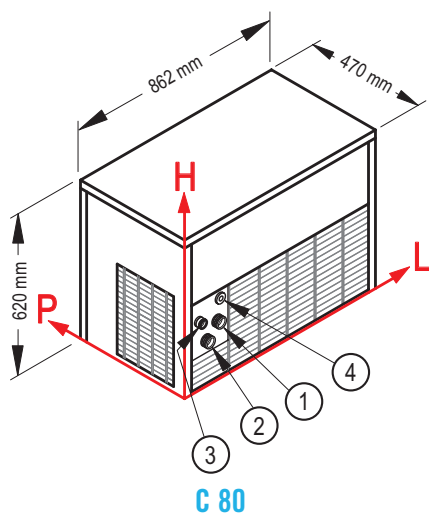
C 150



C 300



C 80-150-300



| CONNECTIONS / CONNESSIONI | C 80 | | | C 150 | | | C 300 | | |
|--|------|-----|-------|-------|-----|-------|-------|-----|-------|
| | L | H | Ø | L | H | Ø | L | H | Ø |
| ① Ice production water inlet / Ingresso acqua produz. ghiaccio | 127 | 213 | 3/4" | 126 | 284 | 3/4" | 39 | 582 | 3/4" |
| ② Condenser water inlet / Ingresso acqua per condensatore * | 95 | 163 | 3/4" | 94 | 234 | 3/4" | 1217 | 298 | 3/4" |
| ③ Water outlet / Scarico acqua | 69 | 226 | 24 mm | 69 | 297 | 24 mm | 29 | 73 | 24 mm |
| ④ Electrical connection / Connessione elettrica | 125 | 284 | - | 140 | 355 | - | 1222 | 748 | - |
| ⑤ Water outlet / Scarico acqua | - | - | - | - | - | - | 31 | 440 | 24 mm |
| ⑥ Condenser water outlet / Scarico acqua condensatore * | - | - | - | - | - | - | 1222 | 55 | 3/4" |

* only for water cooling systems / solo per condensazione ad acqua

| TECHNICAL INFORMATION / DATI TECNICI | C 80 | C 150 | C 300 |
|---|-------------------------|--------------------------------|-------------------------------|
| Production in 24 h, till / Produzione in 24 h, sino a | 90 kg | 155 kg | 300 kg |
| Cooling system / Condensazione | A - W | A - W | A - W |
| Kind of cube / Tipo di cubetto | A-18g C-33g D-13g E-42g | A-18g C-33g D-13g E-42g B-60g | A-18g C-33g D-13g E-42g B-60g |
| Refrigerant / Refrigerante | R404A | R404A | R404A |
| Usable Bin / Bin utilizzabile | Bin 240 PE - Bin 200 | Bin 240 PE - Bin 200 - Bin 350 | Bin 350 |
| Standard voltage / Voltaggio standard | 220-240 V ~ 50 Hz | 220-240 V ~ 50 Hz | 220-240 V ~ 50 Hz |
| Electrical consumption / Consumo elettrico | 850 W | 1400 W | 2600 W |
| Fuse / Fusibile | 10 A | 16 A | 32 A |
| Water consumption (l/kg) / Consumo acqua (l/kg) | A 2,2 W 13,5 | A 2,6 W 13 | A 2,6 W 14,3 |
| Sizes (WxDxH) / Dimensioni [LxPxH] | 862x470x620 mm | 862x555x720 mm | 1250x580x848 mm |
| Sizes with packing (WxDxH) / Dimensioni con imballo [LxPxH] | 910x520x855 mm | 910x605x955 mm | 1335x705x1005 mm |
| Weight (net/gross) / Peso [netto/lordo] | 83/92 kg | 118/128 kg | 152/178 kg |

Finishing 18/8 stainless steel, scotch brite / Finitura acciaio inox 18/8, scotch brite

| INSTALLATION CONDITIONS / CONDIZIONI D'INSTALLAZIONE | Min / Max |
|---|-----------------------------|
| Installation / Installazione | indoor / interna |
| Ambient temperature / Temperatura ambiente | +10 / +43 °C |
| Water temperature / Temperatura acqua | +3 / +32 °C |
| Voltage / Voltaggio | ± 10% |
| Water inlet pressure / Pressione dell'acqua in ingresso | 1bar (14psi) / 6bar (84psi) |

| CONDITIONS / CONDIZIONI | |
|---|-------|
| Standard Cube / Cubetto standard | 18g |
| Ambient temperature / Temperatura ambiente | +21°C |
| Water temperature / Temperatura acqua | +15°C |
| Electrical consumption at +43°C (standard voltage) / Consumo elettrico a +43°C (voltaggio standard) | |