

1.



1.




2.



©PLEDU.eu
★★

2.




©PLEDU.eu
★★

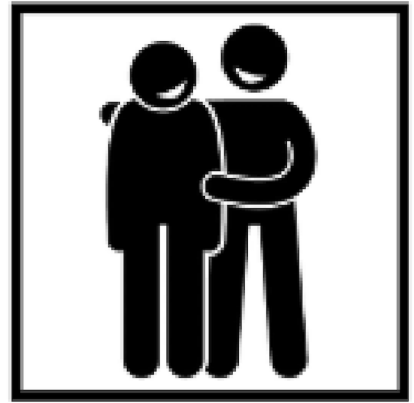
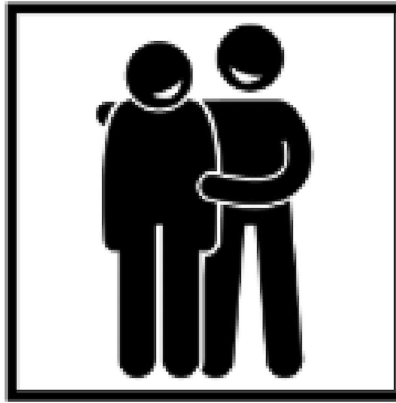
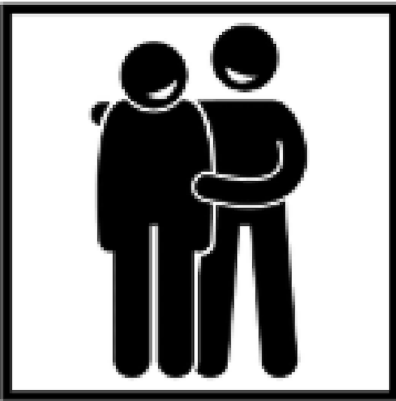
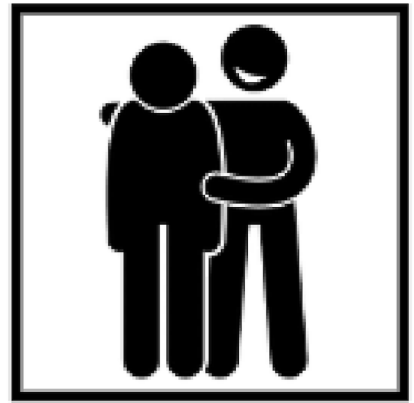
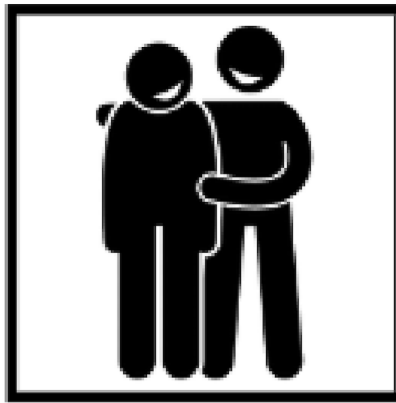

3.



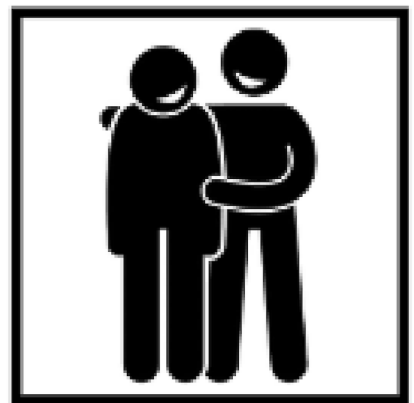
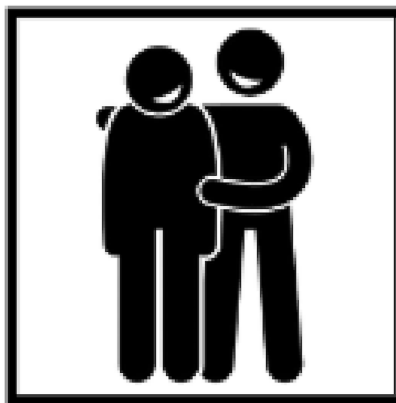
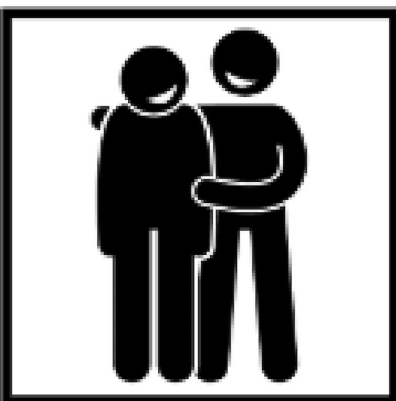
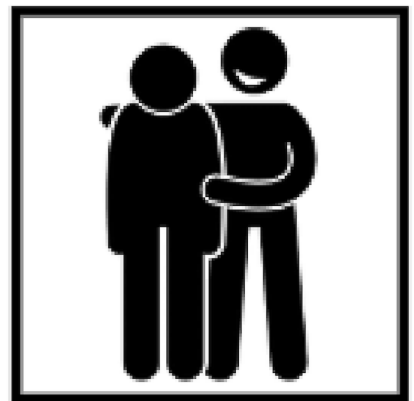
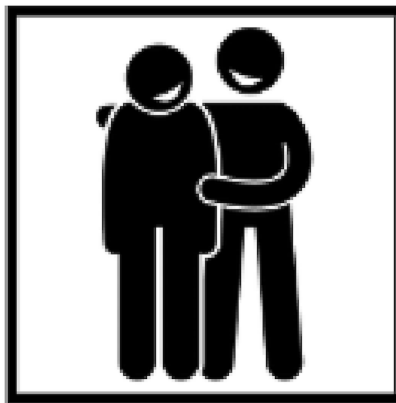
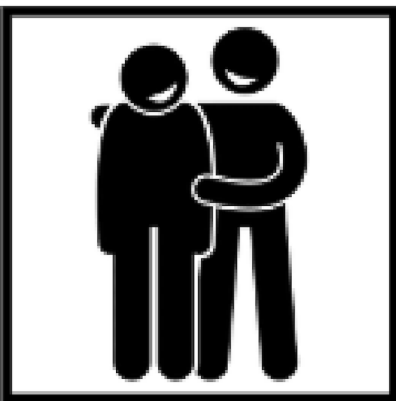
3.




4.



4.



5.




--	--	--	--	--	--	--	--

T K E A S I N E

Diagram showing arrows connecting the letters T, K, E, A, S, I, N, E to the corresponding empty boxes in the word grid above. The arrows are: T to box 1, K to box 2, E to box 3, A to box 4, S to box 5, I to box 6, N to box 7, and E to box 8.

5.



--	--	--	--	--	--	--	--

T K E A S I N E

Diagram showing arrows connecting the letters T, K, E, A, S, I, N, E to the corresponding empty boxes in the word grid above. The arrows are: T to box 1, K to box 2, E to box 3, A to box 4, S to box 5, I to box 6, N to box 7, and E to box 8.

6.



6.



7.



7.




8.




8.



9.



9.



10.

©PLEDU.eu
★★

YSTÄVÄLLISYYTTÄ

•••••

EMPAATTISUUTTA

•••••

LUOTETTAVUUTTA

•••••

KOHTELIAISUUTTA

•••••

POSITIIVISUUTTA

•••••

REHELLISYYTTÄ

•••••

AVULIAISUUTTA

•••••

VOIMAA

•••••

AITOUTTA

•••••

KÄRSIVÄLLISYYTTÄ

•••••

USKALIAISUUTTA

•••••

ROHKEUTTA

•••••

VAHVUUTTA

•••••

HUUMORIA

•••••

ANTELIAISUUTTA

•••••

LUOVUUTTA

•••••

10.

©PLEDU.eu
★★

YSTÄVÄLLISYYTTÄ

•••••

EMPAATTISUUTTA

•••••

LUOTETTAVUUTTA

•••••

KOHTELIAISUUTTA

•••••

POSITIIVISUUTTA

•••••

REHELLISYYTTÄ

•••••

AVULIAISUUTTA

•••••

VOIMAA

•••••

AITOUTTA

•••••

KÄRSIVÄLLISYYTTÄ

•••••

USKALIAISUUTTA

•••••

ROHKEUTTA

•••••

VAHVUUTTA

•••••

HUUMORIA

•••••

ANTELIAISUUTTA

•••••

LUOVUUTTA

•••••