



# Ryhmäkäyttäjä - LUETHAN ENSIN

Käsissäsi ovat PLEDU:n – Play & education tulostettavat pakopelit, jotka toimipisteesi on saanut käyttöönsä ryhmä- ja vuosikohtaisella lisenssillä. Peleillämme luot omaan ryhmätoimintaasi erityisiä hetkiä oppien ja seikkaillen. Sivuiltamme löydät aina kaikki julkaistut pelimme kolmessa eri vaikeustasossa, sekä halutessasi pelkkiä tehtäväsivuja.

**Aktivoithan ensin tilisi loppuun sähköpostiisi saamasi linkin kautta. Saat kaikki tuotteet BASIC-lisenssin nollahinnalla automaattisesti VAIN, kun olet kirjautuneena sisään!**

## Aktivoi tili

Aktivoi tili luomalla salasana.

Salasana  
••••••••

Vahvista salasana  
••

**Aktivoi tili**      Hylkää kutsu

## Näin saat tuotteet nollahintaan lisenssilläsi:

**Kirjaudu sisään** pledu.eu -sivuilla henkilökohtaisella tunnuksellasi, jotta saat tuotteet nollahinnalla. Huomaathan, että nollahinta näkyy vasta kassalla.'

**Laita ostoskoriin** sivuiltamme haluamasi tuotteet ja tehtäväsivut. Valitse sopiva vaikeustaso ja tarkista, että pelipaikastasi löytyy pelin piilotuspaikat, jotka on mainittu pelissä sivulla 1 sekä tuotekuvauksessa jokaisessa pelissä.

Tehtäväsivut löydät nettisivujen oikeasta alakulmasta:

### Mene kassalle.

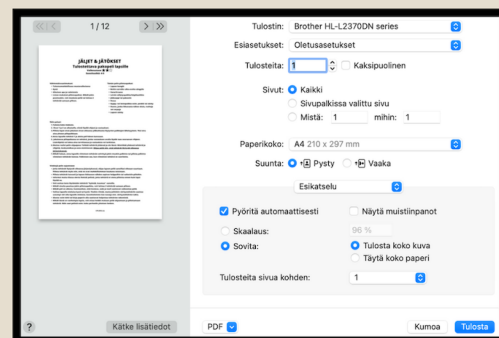
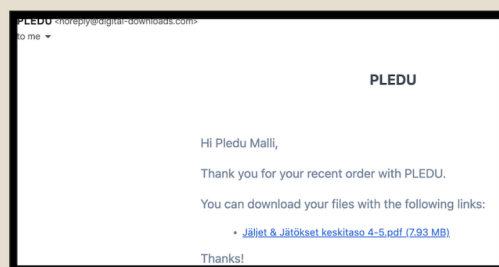
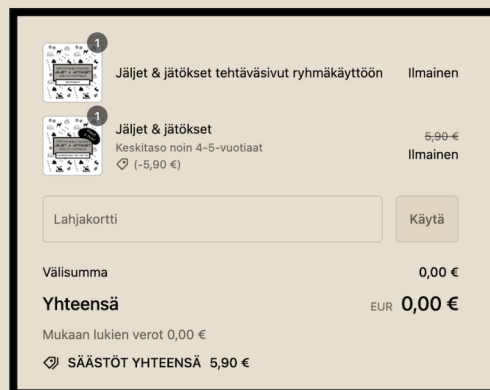
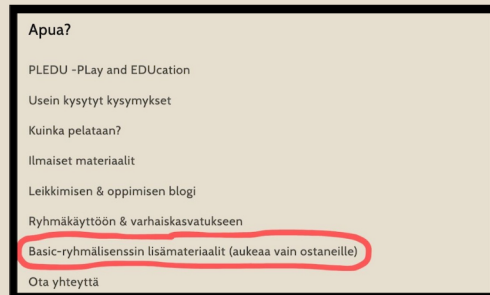
Tässä vaiheessa hinnat näkyvät nollahintoina. Suorita tilaus loppuun.

**Lataa PDF-tiedosto.** Tallenna tarvittaessa. Huomaathan kuitenkin, että pelien lisenssin loputtua myöskään tallennettuja tai tulostettuja pelejä ei saa enää pelata. Pelin voit ladata 2krt "kiitos tilauksesta" -sivulta tai myös sähköpostistasi kahdesta eri IP-osoitteesta rajattomasti. PDF-tiedostoon tulee automaattisesti nimesi ja sähköpostiosoitteesi.

**Tulosta** koko pelitiedosto (yksipuolisena) sekä tarvittava määrä valitsemiasi tehtäväsivuja. Nämä ovat automaattisesti mustavalkoisia.

**Piilota sivut**, joiden oikeassa yläkulmassa on merkitty piilopaikka. Tähän menee yleensä noin 2-5min.

**Anna kynä ja merkitty sivu lapselle ja ala pelata!** Peli ohjaa sinua loogisesti eteenpäin, vuorotellen tehtäviä ja etsimisiä. Viimeisen tehtävän yhteyteen voi halutessaan piilottaa myös palkinnon.



## Vinkkejä pelaamiseen:

- Jotta tehtävät löytyvät oikeassa järjestyksessä, ohjaa lapsen peliä sanoillasi oikeaan suuntaan. Piilota tehtävät myös niin, että ne ovat mahdollisimman kaukana toisistaan.
- Piilota tehtävät luovasti ja lapsen ikätasoon nähden sopivan helppoihin tai vaikeisiin piiloihin.
- Mikäli jokin piilotuspaikka puuttuu tilastasi, voit myös laittaa 2 tehtävää samaan piilotuspaikkaan tai korvata alkuperäisen paikan samankaltaisella paikalla
- Informoi muita tilassa olevia ihmisiä pelistä, jotta tehtäviä ei oteta piiloista ennen kuin lapsi löytää ne.
- Voit auttaa lasta löytämään tehtäviä "kylmää, kuumaa" -sanoilla.
- Mikäli peli on ulkona, huomaathan, että kosteus, sade ja tuuli saattavat vaikeuttaa peliä.
- Valitse lapselle mieluisa kynä tai kyniä. Yksikin riittää, mutta joihinkin väritystehtäviin saattaa useampi väri olla lapselle mieluisa. Suosittelemme itse tusseja mm. väritystehtävien takia.
- Alusta: esim lehti tai kirja paperin alla saattavat helpottaa tehtävien tekemistä.
- Voit pelata useamman eri ikäisenkin lapsen kanssa samaa peliä yhtä aikaa piilottamalla jokaiselle saman pelin oman ikäversion. Piilotuspaikat pysyvät aina samassa pelissä samana, vain tehtävät muuttuvat! MUTTA: Mitä isompi ryhmä, sen paremmin pelaaminen toimii vain yhdellä vaikeustasolla.

## Miten pelata ryhmässä?

- Aikuinen lataa ja tulostaa sopivan tasoisen pelin ja tarvittavan määrän tehtävisivuja lasten määrän mukaan näin halutessaan.
- Aikuinen piilottaa merkatut pelisivut ja leikkaa tehtävisivut (tai jättää tehtävisivujen leikkauksen pelin aikana lapsien tehtäväksi). Tehtävisivutkin voi piilottaa pelisivun mukana halutessaan tai jättää ne omaan taskuun ja antaa ne lapsille vasta aina varsinaisen pelisivun löydyttyä.
- Pelatkaa yhdessä aloittaen ensimmäisestä merkatusta tehtävisivusta. Jokainen lapsi voi tehdä omaa leikattua tehtävisivua aikuisen pelisivulta lukemien ohjeiden mukaisesti TAI voitte tehdä yhdessä tai lasten vuoroa vuorotellen pelkäästään pelisivujen tehtäviä.
- Voit ohjeistaa ryhmäläisiä esim. nostamaan käden ylös ja odottamaan, aina kun tehtävisivu on löytynyt uudesta piilopaikasta. Kun kaikkien käsi on ylhäällä, saa yksi lapsi näyttää muille, mistä tehtävä löytyi. Näin jokainen saa kokea löytämisen riemun.
- Suosittelemme pienemmille lapsille isompia tehtäviä. Miten useampi tehtävä on sivuilla, sitä pienemmäksi kuvat ja tehtävät menevät.
- Kurkkaa tehtävisivujen kuvauksesta ohje, kuinka monta tehtävisivua tarvitset.

## **Mahtavia pelihetkiä!**

**Mikäli sinulle tulee kysyttävää tai esim. peliteematoiveita,  
olethan yhteydessä [info@pledu.eu](mailto:info@pledu.eu) ja lisätietoja peleistämme löydät  
[www.pledu.eu](http://www.pledu.eu)**