


Antes de la instalación:

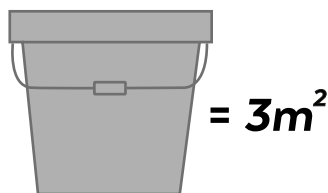
HUMEDAD

Si el producto es trasladado de una ciudad a otra, debes esperar entre **4 a 7** para la instalación.



ADHESIVO DE MONTAJE

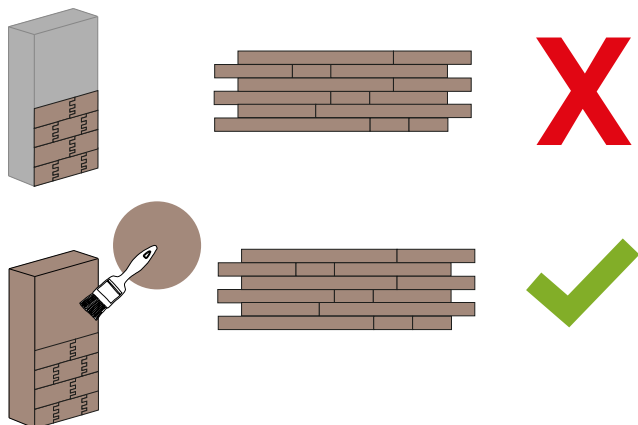
1 galón rinde 3m², no uses menos o tus revestimientos se podrían desprender. Te recomendamos utilizar **Lanco, Afix, Agorex o Weber. Bekron para muros de hormigón.**



Preparación:

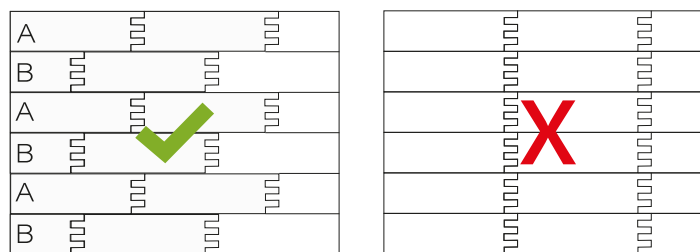
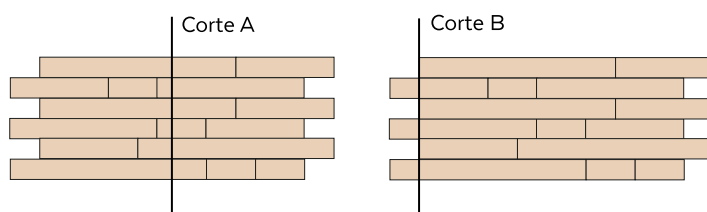
PINTURA

Antes de instalar tus revestimientos, te recomendamos pintar el muro de un **tono similar**, ya que la madera al ser un elemento natural se podría dilatar dejando entrever el muro.



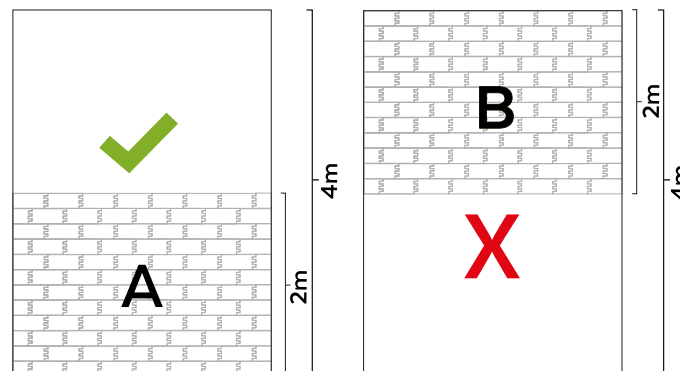
Instalación de piezas:

Al instalar una fila se debe **iniciar con la pieza de corte A** y la **siguiente fila con la pieza de corte B**. Este traslape genera un efecto de ladrillo permitiendo que haya una continuidad visual y que no se noten los encajes.



INSTALACIÓN MUROS ALTOS

Para muros de gran altura se debe montar en **dos etapas**. El **pegamento demora 24 horas en secar** completamente. Esto para evitar el deslizamiento de las piezas superiores. **Siempre comenzar desde abajo**



¡Muchas gracias por tu compra sostenible!



Nos alegra mucho compartir el amor por la madera contigo y el poder ayudarte en tu propósito de consumir de una forma más consciente, para que juntos sigamos dándole una segunda oportunidad a la madera, las personas y al planeta. #revistebien



Revestimientos 100% naturales y sostenibles



Productos de larga durabilidad y vida útil



Alta resistencia a los rayos del sol



Revestimientos ideales para exterior e interior



Propiedades de aislación eléctrica



Maderas de gran fonoabsorbencia



Revestimientos impermeables



Revestimientos con propiedades ignífugas



Protección contra termitas

GARANTÍA

Todas las líneas de nuestros revestimientos, son producidas de acuerdo con un exclusivo y automatizado proceso de fabricación. **La garantía está relacionada a los defectos de fabricación**, como por ejemplo; despegue de madera, asimetrías en calces, etc.

En casos de instalación o mantención inadecuados la garantía del producto queda inválida, como por ejemplo; rayas ocasionadas por objetos puntiagudos, acción de químicos, mantenedores inadecuados, manchas causadas por ceras, adhesivo de montaje o limpiadores abrasivos, exposición a humedades permanentes o derrame de líquidos filtraciones, capilaridad, etc.

La garantía del producto integral está supeditada a la instalación efectuada por un equipo idóneo, autorizado por Reviste, de no ser así, la empresa no puede responsabilizarse de condiciones y procedimientos operativos aplicados por personal no calificado y que pueden tener incidencia directa o indirecta en la calidad del producto.

VIDEO TUTORIAL DE INSTALACIÓN



¿NO SABES CÓMO INSTALAR TUS REVESTIMIENTOS?

Cotiza la instalación de tus revestimientos con nosotros. Contamos con instaladores expertos Reviste a lo largo de todo el país. Contactáanos a través de **WhatsApp al +569 5243 5068**

¡SÚBENOS A TUS STORIES Y GANA CON NOSOTROS!

Si subes una historia a Instagram etiquetándonos con tu compra de revestimientos, podrás optar por un **10%** de descuento en tu próxima compra en nuestro sitio web: www.reviste.cl