

# GO4WIPE

**PREMIUM CLEANERS**  
VEILIG IN GEBRUIK, HET BESTE RESULTAAT !

- ✓ **REINIGT & DESINFECTEERT**
- ✓ **DROOGT SNEL EN STREEPVRIJ OP**
- ✓ **BEVAT GEEN SCHADELIJKE STOFFEN**
- ✓ **TAST APPARATUUR NIET AAN**
- ✓ **VEILIG IN GEBRUIK, KINDVRIENDELIJK**
- ✓ **VERWIJDERD 99% VAN DE BACTERIËN**

GO4WIPE

**NO DRIP**

... best cleaner for Touch screen,  
Plasma-LCD LED TV / Monitor,  
Smartphone, Tablet and  
all shiny surfaces

**Professional Cleaner**

... Bacteria

# PRODUCTINFORMATIE

Veilig voor alle soorten schermen, glas en folie. In deze fles zit niets dat uw schermen of toestellen kan beschadigen. Reinigt snel, eenvoudig en vervliegt met een streepvrij resultaat.

## REGULAR

Verkrijgbaar als 200ml, 250ml en 500ml. Ideaal voor grotere oppervlakken, dankzij een kwalitatief hoogwaardig spraykop ligt de fles prettig in de hand en is zuinig in gebruik

## NO-DRIP

Verkrijgbaar als 50ml en 100ml. Ideaal voor kleine oppervlakken zoals laptops, mobiele telefoons en tablets. Dankzij een speciale formule blijft het vloeistof in veel gevallen langer op het scherm plakken en loopt niet snel naar beneden.


## CLEAR VISION

Verkrijgbaar als 100ml. Speciaal ontwikkeld voor optiek, denk hierbij aan verrekijkers, camera lenzen en schietsport. Tast coatings niet aan en hecht na reiniging nog minder stof aan.

## MEDICAL

Verkrijgbaar als 100ml. Deze reiniger is ideaal voor medische omgevingen, operatiekamers, tandartspraktijken etc. Speciaal ontwikkeld voor de reiniging van operatie-, tandarts- en onderzoekslampen, apparatuur en schermen.

\* Let op: Sommige producten of veiligheidsglas zijn voorzien van extra glad coating voor een beter gebruikerservaring, hierdoor kan het zijn dat de No-Drip reiniger niet voldoende hecht aan het scherm of oppervlak. In dat geval raden wij aan de vloeistof eerst op een microvezeldoek te spuiten.



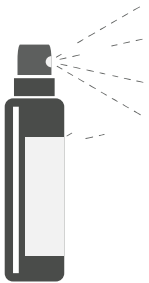
Go4Wipe Cleaner Regular en No-Drip is te gebruiken op diverse elektrische apparaten waaronder; smartphones, tablets, computers, camera's, afstandsbedieningen, toetsenborden en op alle glasoppervlakken zoals autoruiten, brillen en spiegels. Go4Wipe verwijdert heel eenvoudig vuil, vingerafdrukken en desinfecteert, **Go4Wipe verwijdert 99% van de bacteriën.**

LET OP: GO4WIPE CLEANER NIET SPIJTEN IN DE OPENINGEN WAAR ZICH ELEKTRONICA BEVINDT.  
SPIJT DE GO4WIPE CLEANER OP EEN (MICROVEZEL) DOEK EN MAAK HET APPARAAT / PRODUCT SCHOON

# GEBRUIKSIINFORMATIE


Spuit de Go4Wipe cleaner op het te reinigen oppervlak, wrijf het uit met een (Go4Wipe) microvezel doek en laat de cleaner zijn werk doen. De Go4Wipe No-Drip cleaner heeft een andere formule waardoor het niet uitloopt. Nawrijven is niet meer nodig, de cleaner droogt snel en streepvrij op. Het product reinigt en desinfecteert. De Go4Wipe cleaner bevat geen schadelijke stoffen en tast het product niet aan. Hierdoor is het uitermate geschikt voor vrijwel elke apparatuur, zoals Televisie, Monitor, Touchscreen, Tablet, Smartphone, smartwatch etc.

Go4Wipe cleaner is ook uitermate geschikt voor het reinigen en desinfecteren van glas, spiegels, whiteboards, brillen en alle andere glimmende oppervlakken.



## Hoe lang doet u met een fles Go4Wipe Cleaner?

Wij hebben het voor u getest



100 ml	Type product / Afmetingen	< 7"	8" > 19"	21" > 25"	27" > 32"	42" > 50"	55"	60"	65"
	Aantal sprays nodig		1	2	3	4	6	10	12
Aantal reinigingen per fles		520	260	170	130	85	52	42	36

200 ml	Type product / Afmetingen	< 7"	8" > 19"	21" > 25"	27" > 32"	42" > 50"	55"	60"	65"
	Aantal sprays nodig		1	2	3	4	6	10	12
Aantal reinigingen per fles		1040	520	340	260	170	104	84	72

De berekening is indicatief en kan verschillen per gebruiker of hoeveelheid vuil. Aan deze berekening kunnen geen rechten worden ontleend.

## **HANDIGE TIPS !**

Go4Wipe is een reiniger zonder agressieve chemicaliën en te gebruiken op alle oppervlakten. Je spuit Go4Wipe direct op het object en wrijft het schoon, bij voorkeur, met de speciale Go4Wipe doek. Laat je wat Go4Wipe achter, geen enkel probleem, je zult zien dat deze streeploos verdwijnt.

### **① Laptop - Notebook - Tablet - Smartphone**

Leg of houdt het scherm horizontaal en spray Go4Wipe op het scherm of gebruik Go4Wipe No-Drip, dan mag het scherm verticaal blijven staan. Neem de speciale Go4Wipe microvezel doek, wrijf het uit, enigszins droog en klaar!

### **② Televisie - Monitor**

Spray Go4Wipe direct op het scherm, gebruik bij voorkeur de speciale Go4Wipe microvezel doek, wrijf het uit, enigszins droog en klaar!

### **③ Auto Navigatiesysteem**

Vingerafdrukken op je navigatiescherm, geen enkel probleem voor Go4Wipe. Spray Go4Wipe No-Drip direct op het scherm, wrijf het uit en daarna droog met de Go4Wipe doek om krassen te voorkomen.

### **④ Go4Wipe Microvezel doek**

Was een microvezel doek altijd zonder wasverzachter, buiten de geur blijven er ook chemicaliën achter die voor strepen zorgen.



**GO4WIPE**

Go4Wipe / Milensa | Nijverheidsweg 1b | 6651 KS DRUTEN  
+31(0) 628 511 575 | [www.go4wipe.com](http://www.go4wipe.com) | [info@go4wipe.com](mailto:info@go4wipe.com)