


May FLOWERS 3+4

HÆKLET SJAL | opskriften passer til ét nøgle MayFlowers



HÆKLET SJAL

Materiale: 1 Nøgle MayFlowers 3 eller 4. Hæklenål: nr. 4

Forkortelser:




Lm = luftmaske, fm = fastmaske, stm = stangmaske, dstm = dobbelt stangmaske, rk = række

Sjal - Der begyndes med spidsen forned:

Slå 1 lm + 4 vende-lm op som erstatning for den 1. dstm.

Hækl mønster således:

1. rk: I den 1. lm hækles 1 stm + 3 lm + 1 stm + 1 dstm. Vend.



2. rk: 5 vende-lm, 1 stm og 1 lm i den første stm. Om den følgende lm-bue hækles 1 stm + 1 lm 3 gange. Derefter 1 stm + 1 lm i den sidste stm. Slut med at hække 1 dstm i den 5. vende-lm. Vend.



3. rk: 4 vende-lm, 1 stm + 3 lm + 1 stm i dstm, 3 lm, 1 fm i den midterste af de 3 stm, 3 lm, 1 stm + 3 lm + 1 stm i den 5. vende-lm og 1 dstm i den 4. vende-lm. Vend.



4. rk: 5 vende-lm, 1 stm + 1 lm i den 1. stm, 1 stm + 1 lm 3 gange om lm-buen, 1 stm + 1 lm i stm efter lm-buen, 1 fm + 1 lm i fm i midten, 1 stm + 1 lm i stm før lm-buen, 1 stm + 1 lm 3 gange om lm-buen, 1 stm i stm efter lm-buen og 1 dstm i den 4. vende-lm. Vend.



5. rk: Luftbuer

4 vende-lm, 1 stm + 3 lm + 1 stm i dstm, 3 lm, 1 fm i den midterste af de 3 stm om lm-buen, * 3 lm, 1 stm + 3 lm + 1 stm i fm, 3 lm, 1 fm i den midterste af de 3 stm om lm-buen *, 3 lm, 1 stm + 3 lm + 1 stm i den 5. vende-lm og 1 dstm i den 4. vende-lm. Vend.



6. rk: Stangmaske grupper

5 vende-lm, 1 stm + 1 lm i den 1. stm, 1 stm + 1 lm 3 gange om lm-buen, 1 stm + 1 lm i stm efter lm-buen, 1 fm + 1 lm i fm i midten, * 1 stm + 1 lm i den 1. stm, 1 stm + 1 lm 3 gange om lm-buen, 1 stm + 1 lm i stm efter lm-buen, 1 fm + 1 lm i fm i midten *, 1 stm + 1 lm i stm før lm-buen, 1 stm + 1 lm 3 gange om lm-buen, 1 stm i stm efter lm-buen og 1 dstm i den 4. vende-lm. Vend.




Gentag 5. og 6. rk, idet rapporten gentages mellem stjernerne. Fortsæt, til sjalet har den ønskede størrelse eller til garnet er opbrugt. Hæft ender.

Arbejdet ser sådan ud efter:

Række 7 - Luftbuer



Række 8 - Stangmaskegrupper



Række 9 - Luftbuer



Række 10 - Stangmaskegrupper

