



OREC

ECCELLENZA TECNOLOGICA
PROFESSIONALE



**CATALOGO
PREZZI PROMO
2023**

RASAERBA GTEC MOWER



Design e linee curate nei dettagli. Tutte le componenti professionali vengono selezionate ed assemblate in Giappone da **OREC** con un preciso controllo di qualità nel funzionamento della macchina. Telaio, motore, trasmissione, ruote, piatto scelti per garantire ottime prestazioni e durata nel tempo.

Con i rasaerba **OREC** avrai sempre un prato perfetto ed ordinato in ogni stagione grazie all'efficace sistema di aspirazione e raccolta dell'erba e dei residui secchi.



GR538



GR537 PRO



GRH537 PRO

Motore	Honda GXV 160 OHV	Honda GXV 160 OHV	Honda GXV 160 OHV
Cilindrata cc	163	163	163
Avviamento	A fune autoavvolgente	A fune autoavvolgente	A fune autoavvolgente
Trasmissione	Meccanica con cardano	Meccanica con cardano	Idrostatica con cardano
Cambio	3 marce avanti	3 marce avanti	-
Velocità km/h	1 - 1,59 / 2 - 2,39 / 3 - 3,58	1 - 1,59 / 2 - 2,39 / 3 - 3,58	0 - 3,5
Frizione lama	A disco, con freno lama incorporato	A disco, con freno lama incorporato	A disco, con freno lama incorporato
Larghezza di taglio cm	53	53	53
Altezza di taglio mm	12 - 48	11 - 43	22 - 57
Regolazione altezza di taglio	Centralizzata	Indipendente per singola ruota	Indipendente per singola ruota
Innesto lama	A leva	A leva	A leva
Ruote	In plastica su cuscinetti (8")	In alluminio su cuscinetti (8")	In alluminio su cuscinetti (9")
Manubrio	Regolabile in altezza	Regolabile in altezza	Regolabile in altezza
Telaio	In alluminio	In alluminio	In alluminio
Capacità sacco raccolta l	80	80	80
Capacità serbatoio l	1,4	1,4	1,4
Dotazione	-	Coprisacco antipolvere integrato	Coprisacco antipolvere integrato
	Lama alto carico	Lama alto carico	Lama alto carico
	-	Protezione scocca esterna ed interna	Protezione scocca esterna ed interna
	-	Paraurti anteriore	Paraurti anteriore
	-	Ventola BBC	Ventola BBC
Dimensioni (Lu x La x Al) cm	162 x 55 x 107	162 x 55 x 107	162 x 55 x 107
Peso Kg	50	58	60
Prezzo PROMO al pubblico	€ 1.489⁰⁰ i.c.	€ 1.900⁰⁰ i.c.	€ 2.290⁰⁰ i.c.
Listino	€ 1.732⁴⁰ i.c.	€ 2.220⁴⁰ i.c.	€ 2.671⁸⁰ i.c.

RASAERBA FALCIATUTTO ROTATIVI



I rasaerba da sfalcio della linea **OREC** rappresentano oggi la miglior risposta a chi chiede qualità e prestazioni elevate per il taglio dell'erba alta. La robustezza strutturale e le ruote artigliate garantiscono sempre aderenza e trazione anche sui terreni sconnessi.



I rasaerba **SH MOWER OREC** sono adatti per il taglio di erba rustica e molto alta. Comodamente camminando dietro la macchina si affronteranno tutti i lavori senza affaticare il corpo e le braccia. Adatti per piccole ed ampie estensioni di frutteti, uliveti e per lavori di sfalcio del verde pubblico e privato.



SH50C



SH61H-K



SH71H

Motore	Honda GX160 OHV	Kohler COMMAND PRO CV224	Honda GXV 390 OHV
Cilindrata cc	163	224	389
Avviamento	A fune autoavvolgente	A fune autoavvolgente	A fune autoavvolgente
Trasmissione	Meccanica	Meccanica, con differenziale e bloccaggio del differenziale	Meccanica, con differenziale e bloccaggio del differenziale
Cambio	2 marce avanti	3 marce avanti + 1 retro	3 marce avanti + 1 retro
Velocità km/h	1 - 1,45 / 2 - 2,50	1 - 1,59 / 2 - 2,39 / 3 - 3,58 / 1R - 1,59	1 - 1,59 / 2 - 2,39 / 3 - 3,58 / 1R - 1,59
Larghezza di taglio cm	50	60	70
Altezza di taglio mm	27 - 85	55 - 100	55 - 100
Regolazione altezza di taglio	Centralizzata	Centralizzata	Centralizzata
Innesto lama	A leva, con cinghia indipendente	A leva, con cinghia indipendente	A leva, con cinghia indipendente
Ruote	Post. 3.25-5 Ant. 12-1.45	Post. 4.00-7 Tractor	Post. 4.00-7 Tractor
Manubrio	Regolabile in altezza e lateralmente	Regolabile in altezza e lateralmente	Regolabile in altezza e lateralmente
Telaio	In acciaio stampato e saldato	In acciaio stampato e saldato	In acciaio stampato e saldato
Capacità serbatoio l	3,1	2,4	2,1
Dimensioni (Lu x La x Al) cm	173 x 66 x 95	179 x 71 x 103	183 x 81 x 123
Peso Kg	50	85	101
Prezzo PROMO al pubblico	€ 2.440⁰⁰ i.c.	€ 3.450⁰⁰ i.c.	€ 4.650⁰⁰ i.c.
Listino	€ 2.806⁰⁰ i.c.	€ 3.989⁴⁰ i.c.	€ 5.368⁰⁰ i.c.

RASAERBA DA PENDENZA



Il modello **FL500BC** è un rasaerba destinato allo sfalcio dell'erba alta su terreni irregolari ed in pendenza.

Questa caratteristica viene garantita dalle ruote motrici posteriori di grande diametro e dalla trasmissione con bloccaggio del differenziale.

Per rendere più comodo il lavoro all'operatore il rasaerba è dotato di manubrio regolabile in altezza e lateralmente.

La solidità della macchina è garantita dal robusto telaio tubolare in acciaio.




FL500BC

Motore	Honda GXV 160 OHV
Cilindrata cc	163
Avviamento	A fune autoavvolgente
Trasmissione	Meccanica, con differenziale e bloccaggio del differenziale
Cambio	3 marce avanti + 1 retro
Velocità km/h	1 - 1,50 / 2 - 2,47 / 3 - 3,93 / 1R - 1,63
Larghezza di taglio cm	50
Altezza di taglio mm	10 - 70
Regolazione altezza di taglio	Centralizzata
Innesto lama	A leva, con cinghia indipendente
Ruote	Anteriori Ø 20 Posteriori 3.50-50 Tractor
Manubrio	Regolabile in altezza e lateralmente
Telaio	In acciaio stampato
Capacità serbatoio l	1,4
Dimensioni (Lu x La x Al) cm	155 x 58 x 96,5
Peso Kg	68
Prezzo PROMO al pubblico	€ 2.750,00 i.c.
Listino	€ 3.172,00 i.c.

TRINCIASARMENTI A RUOTE



Terreni incolti, banchine stradali, sottobosco, rovi, terreni in pendenza, terrazzamenti, sono le condizioni operative normali per i **TRINCIASARMENTI OREC**. Anno dopo anno queste macchine hanno guadagnato un'impareggiabile reputazione.



	HR531GX	HR662H	HR672H	HR812H	HRH801H
Motore	Honda GX 200 OHV	Honda GX270 OHV	Honda GX270 OHV	Honda GX340 OHV	Honda GX340 OHV
Cilindrata cc	196	270	270	389	389
Avviamento	A fune autoavvolgente	A fune autoavvolgente	A fune autoavvolgente	A fune autoavvolgente	A fune autoavvolgente
Trasmissione	Meccanica	Meccanica	Meccanica	Meccanica	Idrostatica
Cambio	3 avanti + 1 retro	3 avanti + 1 retro	3 avanti + 1 retro	3 avanti + 1 retro	-
Velocità km/h	1 - 0,85 / 2 - 1,78 3 - 3,14 / 1R - 0,85	1 - 0,94 / 2 - 1,96 3 - 3,45 / 1R - 0,94	1 - 0,94 / 2 - 1,96 3 - 3,45 / 1R - 0,94	1 - 0,94 / 2 - 1,96 3 - 3,45 / 1R - 0,94	Avanti 0 - 5,3 / Retro 0 - 4
Larghezza lavoro cm	52	65	65	80	80
Gruppo di taglio	Rotore con 32 flagelli	Rotore con 38 flagelli	Rotore con 38 flagelli	Rotore con 46 flagelli	Rotore con 46 flagelli
Altezza di taglio mm	20 - 110	20 - 110	20 - 110	20 - 110	20 - 110
Freno di servizio e stazionamento	Ad espansione, con inserimento automatico al disinnesto della frizione				
Sterzo	Frizioni di sterzo indipendenti sulle ruote motrici	Frizioni di sterzo indipendenti sulle ruote motrici	Frizioni di sterzo indipendenti sulle ruote motrici e sistema di blocco ruote integrato	Frizioni di sterzo indipendenti sulle ruote motrici e sistema di blocco ruote integrato	Frizioni di sterzo indipendenti sulle ruote motrici
Ruote	Posteriori 4.00 x 7 Tractor	Posteriori 16 x 7.00 - 8 Tractor	Posteriori 16 x 7.00 - 8 Tractor	Posteriori 16 x 7.00 - 8 Tractor	Posteriori 16 x 7.00 - 8 Tractor
Regolazione manubrio	4 posizioni in altezza	4 posizioni in altezza 5 posizioni laterali	4 posizioni in altezza 5 posizioni laterali	4 posizioni in altezza 5 posizioni laterali	4 posizioni in altezza 5 posizioni laterali
Telaio	In acciaio stampato e saldato				
Capacità serbatoio l	3,1	5,3	5,3	6	6
Sistema bloccaggio inclinazione gruppo di lavoro	N.D.	N.D.	N.D.	N.D.	N.D.
Dimensioni (Lu x La x Al) cm	160 x 70 x 100	160 x 80 x 100	160 x 80 x 100	160 x 97 x 100	160 x 97 x 100
Peso Kg	124	160	160	175	175
Prezzo PROMO al pubblico	€ 3.590 ⁰⁰ i.c.	€ 4.549 ⁰⁰ i.c.	€ 4.990 ⁰⁰ i.c.	€ 6.390 ⁰⁰ i.c.	€ 7.290 ⁰⁰ i.c.
Listino	€ 4.184 ⁶⁰ i.c.	€ 5.270 ⁴⁰ i.c.	€ 5.770 ⁶⁰ i.c.	€ 7.307 ⁸⁰ i.c.	€ 8.405 ⁸⁰ i.c.



ARCO CONVOGLIATORE

Ideale per lavorare sui rovi e convogliare meglio il materiale da trinciare nel gruppo rotore. (Accessorio a richiesta)

0334-83010

Per trinciasarmenti Orec con larghezza di lavoro da 65 cm

Prezzo PROMO al pubblico € 259⁰⁰ i.c.

Listino € 292⁸⁰ i.c.

0335-83010

Per trinciasarmenti Orec con larghezza di lavoro da 80 cm

Prezzo PROMO al pubblico € 279⁰⁰ i.c.

Listino € 317²⁰ i.c.

TRINCIASARMENTI A CINGOLI



Il motore ad **ALTA INCLINAZIONE** eredita tutta la comprovata tecnologia dei motori **HONDA GX** con l'aggiunta di nuove e specifiche caratteristiche sviluppate appositamente per migliorarne l'efficacia e le prestazioni operando in posizione di forte pendenza.

Erba, tralci, rami, vegetazione bassa, sterpaglie: questa macchina non si ferma davanti a nulla, assicurando una pulizia a fondo di terreni, frutteti e vigneti grazie al potente rotore con coltelli a flagello.



PEDANA per trinciasarmenti cingolato mod. HRC663 / HRC673 / HRC813

Prezzo PROMO al pubblico € 529,00 i.c.
Listino € 620,98 i.c.



HRC663



HRC673



HRC813

Motore	Honda GX270 OHV	Honda GX270 OHV High Inclination Engine	Honda GX340 OHV High Inclination Engine
Cilindrata cc	270	389	389
Avviamento	A fune autoavvolgente	A fune autoavvolgente	A fune autoavvolgente
Trasmissione	Meccanica	Meccanica	Meccanica
Cambio	3 avanti + 1 retro	3 avanti + 1 retro	3 avanti + 1 retro
Velocità km/h	1 - 0,90 / 2 - 1,88 / 3 - 3,32 / 1R - 0,90	1 - 0,90 / 2 - 1,88 / 3 - 3,32 / 1R - 0,90	1 - 0,90 / 2 - 1,88 / 3 - 3,32 / 1R - 0,90
Larghezza lavoro cm	65	65	80
Gruppo di taglio	Rotore con 38 flagelli	Rotore con 38 flagelli	Rotore con 46 flagelli
Altezza di taglio mm	20 - 110	20 - 110	20 - 110
Freno di servizio e stazionamento	Ad espansione, con inserimento automatico al disinnesto della frizione		
Sterzo	Frizioni di sterzo indipendenti sui cingoli e sistema di blocco integrato		
Ruote	Cingolo gommato	Cingolo gommato	Cingolo gommato
Regolazione manubrio	4 posizioni in altezza - 5 posizioni laterali		
Telaio	In acciaio stampato e saldato		
Capacità serbatoio l	5,3	5,3	6
Sistema bloccaggio inclinazione gruppo di lavoro	N.D.	Di serie	Di serie
Dimensioni (Lu x La x Al) cm	160 x 80 x 100	160 x 80 x 100	160 x 97 x 110
Peso Kg	170	170	195
Prezzo PROMO al pubblico	€ 6.149,00 i.c.	€ 6.690,00 i.c.	€ 7.690,00 i.c.
Listino	€ 7.063,80 i.c.	€ 7.747,00 i.c.	€ 8.857,20 i.c.

RABBIT MOWER




PURO DESIGN OREC

Una costruzione robusta e compatta, dalle linee dinamiche e fluide, capace di affrontare erba alta e sterpaglie in condizioni di piano o pendenza.

Le proporzioni eccezionali esprimono forza, solidità e sicurezza per l'operatore.



Sali a bordo del nuovo **RABBIT MOWER**: tagliare l'erba non è mai stato così facile e veloce.



	RM83G	RM882	RM952	RM982F
Motore	Honda GXV 390 OHV	Kawasaki F5481V V-Twin OHV	Kawasaki F5541V V-Twin OHV	Kawasaki F5691V V-Twin OHV
Cilindrata cc	389	603	603	726
Avviamento	Elettrico	Elettrico	Elettrico	Elettrico
Trasmissione	Meccanica	Idrostatica	Idrostatica	Idrostatica - 4WD "On Demand"
Bloccaggio differenziale	Di serie	Di serie	Di serie	Di serie
Cambio	4 avanti - 1 retro	A variazione continua	A variazione continua (2 gamme - Bassa/Alta)	A variazione continua
Velocità km/h	1 - 1,9 / 2 - 3,1 3 - 5,1 / 4 - 7,7 / 1R - 2,2	Avanti 0 - 10 / Retro 0 - 7	Avanti 0 - 12 / Retro 0 - 10	Avanti 0 - 10 / Retro 0 - 8
Volante	Regolabile su 3 posizioni in altezza	Inclinabile e regolabile su 3 posizioni in altezza	Inclinabile e regolabile su 3 posizioni in altezza	Inclinabile e regolabile su 3 posizioni in altezza
Gruppo di taglio	Lama a 2 coltelli flottanti	Lama a 2 coltelli flottanti	Lama a 2 coltelli flottanti	Lama a 2 coltelli flottanti
Larghezza di taglio cm	82	88	95	97,5
Altezza di taglio mm	50 - 110 regolazione millimetrica, con supporto di pistone a gas	50 - 110 regolazione millimetrica con supporto di pistone a gas	50 - 110 regolazione millimetrica con supporto di pistone a gas	50 - 120 regolazione millimetrica con supporto di pistone a gas
Ruote	Anteriori 3.50 - 7 Tractor Posteriori 16 x 7.00 - 8 Tractor	Anteriori 3.50 - 7 Tractor Posteriori 16 x 7.00 - 8 Tractor	Anteriori 3.50 - 7 Tractor Posteriori 16 x 7.00 - 8 Tractor	Anteriori 4.00 - 8 Tractor Posteriori 17 x 8.00 - 8 Tractor
Capacità serbatoio l	11	12	12	12
Dimensioni (Lu x La x Al) cm	176 x 99 x 87	192x101x101	197x109x105	206x107x105
Peso Kg	248	295	315	350
Prezzo PROMO al pubblico	€ 6.990⁰⁰ i.c.	€ 9.990⁰⁰ i.c.	€ 11.390⁰⁰ i.c.	€ 13.790⁰⁰ i.c.
Listino	€ 8.100⁸⁰ i.c.	€ 11.821⁸⁰ i.c.	€ 13.249²⁰ i.c.	€ 16.043⁰⁰ i.c.



RABBIT MOWER INTERFILARE



Il nuovo **RABBIT MOWER INTERFILARE RMK151**, con appendice alare mobile, ti consente di falciare l'erba attorno ad ostacoli, alberi, filari di vigneti o frutteti.

Sfruttando la capacità di taglio fuori sagoma può essere usato anche per tagliare l'erba sotto i pannelli solari o sotto le fronde degli alberi. Puoi ridurre così il noioso e faticoso lavoro manuale del decespugliatore con un risparmio di tempo e fatica.

Il trattorino **RASAERBA INTERFILARE RM60W** è una macchina unica, innovativa e versatile. Nato per le richieste specifiche delle coltivazioni di Champagne, è dotato di due appendici alari interfilari mobili, che consentono di falciare l'erba attorno ad ostacoli e alberi, oppure tra filari di vite o frutteti. Sfruttando la sua capacità di taglio, può essere utilizzato anche per tagliare l'erba sotto i pannelli solari, sotto i rami degli alberi o in qualsiasi altra condizione di lavoro difficilmente affrontabile dalle macchine tradizionali. Grazie alle sue dimensioni estremamente compatte e al baricentro basso, il **RABBIT MOWER RM60W** riesce ad essere molto agile e veloce durante la falciatura anche su di un terreno irregolare o se ci sono avvallamenti.

NON COMPATTANO IL TERRENO: Il loro peso ed ingombro ridotti rendono queste macchine operatrici agili e non compattano il suolo. Consentono di tagliare e di mantenere nel tempo il drenaggio delle acque piovane più intense.

RM60W

Motore	Briggs & Stratton Vanguard 18HP
Cilindrata	570 cc
Avviamento	Elettrico
Cruise Control	automatico
Trasmissione	Idrostatica
Velocità km/h	Avanti 0-9 / Retro 0-7
Bloccaggio differenziale	Di serie
Larghezza di taglio cm	70,5 (con appendici alare retratte) 115,5 (con appendici alare completamente aperte)
Gruppi interfilare	con apertura regolabile in 3 posizioni
Altezza di taglio mm	50 - 100
Lame	Libere in acciaio(8) Libere in plastica(4)
Ruote	Anteriori 3.50 - 7 / Posteriori 16 x 7.00 - 8
Capacità olio l	2
Capacità serbatoio l	14
Dimensioni cm	200 x 72-117,5 x 105,5
Peso Kg	310
Prezzo PROMO al pubblico	€ 11.590,00 i.c.
Listino	€ 13.407,80 i.c.

RMK151

Motore	Kawasaki FS651V V-Twin OHV
Cilindrata cc	726
Avviamento	Elettrico
Trasmissione	Idrostatica
Bloccaggio differenziale	Di serie
Cambio	A variazione continua
Velocità km/h	Avanti 0 - 10 / Retro 0 - 7
Volante	Inclinabile e regolabile su 3 posizioni in altezza
Gruppo di taglio	Lama centrale a 2 coltelli flottanti, piatto alare a 2 coltelli fissi e testina a 4 fili in nylon
Larghezza di taglio cm	135 (con appendice alare retratta) 150 (con appendice alare completamente aperta)
Altezza di taglio mm	50 - 90 regolazione millimetrica, con supporto di pistone a gas
Ruote	Anteriori 3.50 - 7 Tractor / Posteriori 16 x 7.00 - 8 Tractor
Capacità serbatoio l	12
Dimensioni (Lu x La x Al) cm	192 x 162 x 89
Peso Kg	315
Prezzo PROMO al pubblico	€ 14.890,00 i.c.
Listino	€ 17.287,40 i.c.

MOTOCOLTIVATORE CON ROTAZIONE LAME REVERSIBILE



La versatilità di questo **MOTOCOLTIVATORE OREC** soddisfa tutte le esigenze nel campo della lavorazione del terreno, la cura di orti e giardini.

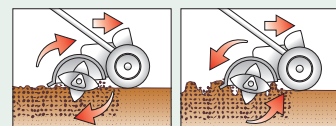
Grazie alla maneggevolezza e alla facilità di utilizzo l'**SF600** sarà compagno di lavoro per l'hobbista, l'agricoltore o il manutentore del verde.

UTILE IN TUTTE LE STAGIONI!

In primavera per la preparazione alla semina, in estate per la fresatura terreno e l'eliminazione delle infestanti, in autunno per sminuzzare e sotterrare le piante rimaste dalle coltivazioni estive.

Sempre pronto all'uso, il **MOTOCOLTIVATORE OREC** è lo strumento indispensabile da avere nel proprio parco attrezzi.

Prevede di serie il bloccaggio del differenziale e la possibilità di **invertire il senso di rotazione** del gruppo fresante. Quest'ultima caratteristica permette di lavorare anche sui terreni più duri senza che l'operatore debba faticare per controllare la stabilità della macchina.



SF600

Motore	Honda GX 160 OHV
Cilindrata cc	163
Trasmissione	Meccanica con differenziale e bloccaggio differenziale
Cambio	2 marce avanti ed 1 retromarcia
Velocità km/h	1 - 1,16 / 2 - 4,48 / 1R - 1,16
Larghezza lavoro cm	50
Gruppo fresa	6+6 zappe - Rotazione lame reversibile
Slitte di regolazione	Di regolazione profondità di lavoro Barra di resistenza all'avanzamento
Sicurezza	Su fresa, con macchina in retromarcia
Manubrio	Regolabile e piegabile
Capacità serbatoio l	3,1
Dimensioni (Lu x La x Al) cm	146 x 61 x 106
Peso Kg	83
Prezzo PROMO al pubblico	€ 2.690,00 i.c.
Listino	€ 3.111,00 i.c.



La motozappa **OREC AR650** è pensata per effettuare una vasta gamma di lavori.

Diserbo meccanico da infestanti, fresatura, preparazione della coltivazione con rincalzatura della terra, assolcatura e realizzazione di canali di scolo per le acque piovane sono gli impieghi principali di questa macchina.



AR650

Motore	Honda GX160
Capacità serbatoio l	3,1
Larghezza di lavoro	250 mm
Cambio	meccanico con 3 marce avanti e 1 retromarcia - 2 sensi di rotazione della fresa ognuno con due velocità (270/512 rpm)
Velocità km/h	1 - 0,90 / 2 - 1,90 / 3 - 4,0 / 1R - 0,90
Manubrio	regolabile in altezza in 4 posizioni
Rotori a richiesta	- Assolcatore ad ali registrabili - Kit rotore da fresatura - Kit rotore per assolcatura W250 - Kit rotore per rincalzo W200
Profondità di lavoro	Regolabile sulla ruota posteriore
Dimensioni (Lu x La x Al) cm	137 x 58 x 111
Peso Kg	62

Macchina fornita senza rotorii in dotazione standard

Prezzo PROMO al pubblico € 3.290,00 i.c.

Listino € 3.775,90 i.c.

LAVORAZIONI POSSIBILI



DISERBO MECCANICO E FRESATURA

Si utilizza il kit rotore da fresatura



ASSOLCATURA

Si utilizza assolcatore e kit rotore da fresatura




ASSOLCATURA E RINCALZATURA

Si utilizza il kit rotore per assolcatura W250



RINCALZATURA

Si utilizza il kit rotore per rincalzo W200



KIT ROTORE DA FRESATURA

Composto da due frese da 200 mm (1 dx e 1 sx). Ogni fresa è composta da un corpo principale e da un'estensione. Larghezza di lavoro massima è di 250 mm.


Cod. 0027-80000



ASSOLCATORE AD ALI REGISTRABILI

Serve per la creazione di un solco nel terreno precedentemente lavorato, per aprire piccoli fossi di scolo o per coprire le radici delle piante. Si installa sul lato posteriore del gruppo fresa e può essere utilizzato solo in combinazione del kit rotore da fresatura.

Cod. 0031-93000



KIT ROTORE PER ASSOLCATURA W250

Contiene due frese (1 dx e 1sx). È la soluzione ideale per la creazione di canali e cumuli di terra.

Cod. 0010-82500



KIT ROTORE PER RINCALZO W200

Composto da 1 fresa per il lato destro ed è da utilizzare per le operazioni di rincalzatura. Aumenta la quantità di terra smossa sul lato destro e la spinge verso il lato sinistro, da dove verrà espulsa per rincalzare la coltivazione. Si usa in combinazione con il rotore sinistro del kit per assolcatura W250.

Cod. 0010-82200

Prezzo PROMO al pubblico € 299,00 i.c.

Listino € 353,80 i.c.

Prezzo PROMO al pubblico € 279,00 i.c.

Listino € 323,30 i.c.

Prezzo PROMO al pubblico € 299,00 i.c.

Listino € 353,80 i.c.

Prezzo PROMO al pubblico € 179,00 i.c.

Listino € 201,30 i.c.

TRANSPORTER CINGOLATI



Il transporter **OREC** modello **LS360GX** è una macchina che soddisfa ogni esigenza di trasporto. È ideale per il carico di qualsiasi tipo di materiale, come legname, residui di potature e materiale da giardinaggio.

Oltre che in agricoltura il **TRANSPORTER OREC** è perfetto anche per il trasporto di materiali edili o materiale di scarto.



LS360GX

Motore	Honda GX120
Cilindrata cc	118
Avviamento	A fune autoavvolgente
Trasmissione	Meccanica
Comando frizione	Di sicurezza, con disinnesto automatico al rilascio della leva comando
Cambio	2 avanti / 2 retro
Velocità km/h	1 - 1,5 / 2 - 3,4 / 1R - 1,5 / 2R - 3,4
Freno di servizio e stazionamento	Ad espansione, con inserimento automatico al disinnesto della frizione
Sterzo	Frizioni di sterzo indipendenti sui cingoli
Capacità serbatoio l	2
Carro	Con ruote anteriori rialzate e rulli centrali oscillanti
Cingoli	Gommati, larg. 160 mm passo 60 mm 35 maglie
Portata kg	350
Materiale cassone	In lamiera d'acciaio
Ribaltamento cassone	Manuale
Sponde cassone	Estensibili ed amovibili
Dimensioni cassone chiuso (Lu x La x Al) mm	980 x 650 x 370
Dimensioni cassone aperto (Lu x La x Al) mm	1140 x 980 x 370
Dotazione	Manubrio regolabile su 3 posizioni - Guida cingolo
Dimensioni (Lu x La x Al) cm	148 x 68 x 100
Peso	135
Prezzo PROMO al pubblico	€ 3.449,00 i.c.
Listino	€ 4.013,80 i.c.


LAMA SGOMBRANEVE

A richiesta è disponibile una lama per spingere neve o altri materiali. La lama può essere applicata al transporter LS360GX. Dotata di una lamina in acciaio ad alta resistenza è ideale per la rimozione della neve da vialetti e marciapiedi, per la pulizia delle strade, o per la rimozione di ghiaia o qualsiasi altro tipo di materiale. L'angolazione e l'altezza della lama sono regolabili manualmente tramite la leva posizionata in prossimità dei comandi della motocarriola.

- Larghezza lama 85 cm
- Aggancio/sgancio rapido al transporter
- Leva comando sollevamento ed inclinazione lama direttamente dal posto operatore
- 5 posizioni di lavoro
- 2 piedini di regolazione altezza di lavoro

(Cod. OA4445020-Disponibile per il modello LS360GX)

Prezzo PROMO al pubblico € 599,00 i.c.





GARANZIA 3 ANNI

Fiaba vuole oggi distinguersi con solide e tangibili garanzie: 3 anni su tutti i prodotti Orec*.

La qualità di questo marchio è verificata in modo eccellente in ogni momento del processo produttivo: dalla fase di progettazione del prototipo, ai numerosi test di controllo che certificano affidabilità e professionalità di tutte le macchine.

* La durata della garanzia del motore varia a seconda del produttore.



Seguici su:



Fiaba S.r.l.
Via Roma S.M. 74 - CAMISANO VICENTINO (VI)
Tel. 0444 419811 - Fax 0444 611923 - P.IVA 02382730246
e-mail: commerciale@fiaba.net
web: www.fiaba.net

Rivenditore di zona

La promozione è valida, fino a esaurimento scorte, presso i soli rivenditori OREC aderenti all'iniziativa. Tutti i prezzi si intendono IVA compresa. I prezzi si intendono comprensivi di eventuale rottamazione. I prezzi possono variare in seguito ad oscillazioni valutarie. I prezzi presenti nel catalogo sono validi fino al **30/05/2023**.

Fiaba S.r.l. non si assume alcuna responsabilità per inesattezze ed eventuali errori nei testi e dati. Verificare sempre la disponibilità dei prodotti presso il nostro magazzino. Fiaba S.r.l. si riserva inoltre il diritto di apportare ai prodotti qualsiasi modifica senza preavviso alcuno. Le immagini sono solo rappresentative e non possono essere oggetto di rivendicazioni