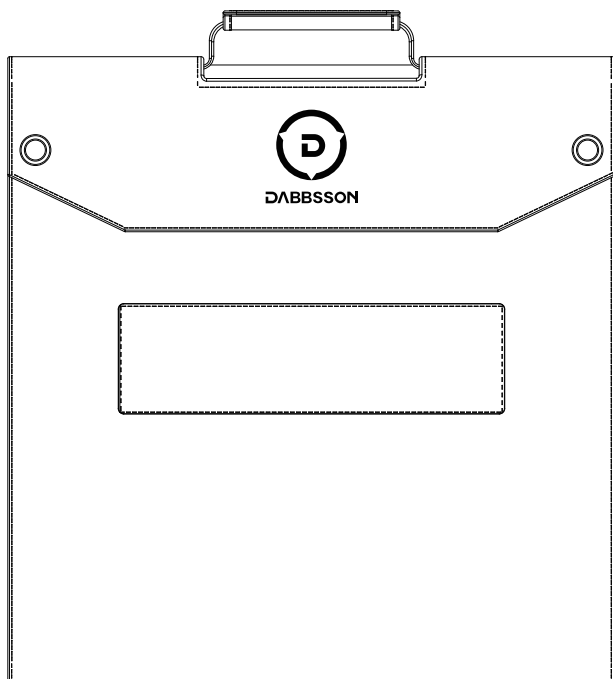


# DABBSSON

DABBSSON DBS200S

ユーザーマニュアル



## 免責事項



本製品を使用する前、すべての安全上の注意、警告、使用条件、および免責事項をよくお読みください、正しくお使いください。また、お読みになった後は大切に保管してください。誤った取り扱いをすると、お客様ご自身または他者へ重度の傷害を与える可能性や、製品破損故障 または財産損失等を引き起こす場合があります。製品を使用した時点で、本ユーザーマニュアル内のすべての条項および内容を理解したうえで同意したものとします。お客様自身の行為およびそれにより生じるすべての結果に対して、Dabbssonは、一切の責任を負わないものとします。法規制に従い、Dabbssonは本ユーザーマニュアルおよび本製品に関連するすべての資料の最終的な解釈の権利を有します。資料の更新、バージョン変更、サービス終了が生じる場合においても、お客様に対して通達を行いませんので、Dabbsson公式Webサイトにアクセスして最新版の製品情報をご確認ください。

# 目次



1.製品仕様 1

2.注意事項 2

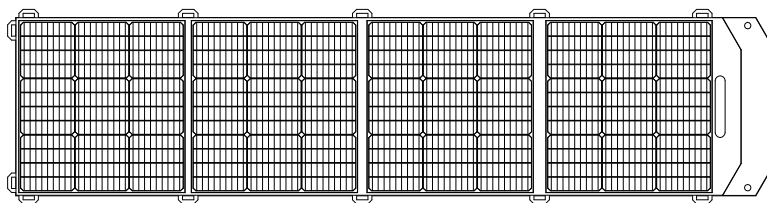
3.保証について 2

4.FAQ 3

5.お問い合わせ 3

6.パッケージ内容 4

# 1.製品仕様



**DBS200S**

型番

**200W**

最大出力

**20.97V**

最大電圧

**9.54A**

最大電流

**24.65V**

開回路電圧

**10.4A**

短絡電流

**10%-70%**

使用湿度

**-10°C~+40°C**

動作温度範囲

**550x558x60mm**

寸法 (収納時)

**550x2448x5mm**

寸法 (展開時)

## 2. 注意事項



- 折り畳みソーラーパネルを曲げないでください。
- ソーラーパネルを水やその他の液体で濡らさないでください。
- ソーラーパネルは水で洗わないでください。湿らせた布で軽く拭いてください。ソーラーパネルを火や熱源に近づけないでください。
- 製品の損傷を防ぐため、パネルの表面で鋭利なものを使用しないでください。腐食性の高い物質との接触や腐食性の液体への浸漬を避けてください。
- ソーラーパネルの上に重い物を載せないでください。ソーラーパネルを分解しないでください。
- ソーラーパネルの出力は、デバイスに正しく接続してください。プラス極とマイナス極の方向を確認してください。
- コネクタと絶縁コネクタの間に隙間がないようにしてください。隙間があると火花や感電の原因になります。

## 3. 保証について



製品の保証期間は、購入日より24か月間です。製造上の欠陥および材料の欠陥による製品の不良は保証の対象となります(通常の損耗、変更、誤用、怠慢、事故、サービスによる損傷です。Dabbsson公式店舗で購入しない、または不可抗力以外の状況は含まれません)。保証期間中および弊社が不良を確認した場合、この製品は交換、返品あるいは返金ができます。

## 4.FAQ



**Q: このソーラーパネルが充電できるバッテリーの種類は何ですか？**

1. Dabbssonシリーズ電源
2. 密閉型鉛蓄電池
3. コロイド鉛蓄電池
4. 開放型鉛蓄電池

**Q: ソーラーパネルを清潔する方法は？**

表面の汚れは、柔らかいブラシを使用して取り除きます。濡れた布を使用して太陽電池モジュールの表面を拭き、残っているほこりや汚れを取り除きます。発電量の低下を防げるため、グアノまたはその他の接着剤は、パネル表面からできるだけ早く取り除いてください。

**Q: 折り畳み式のソーラーモジュールですか？**

はい、このソーラーパネルは折畳式から、持ち運びやすいです。

## 5.お問い合わせ



当社の製品に関するお問い合わせやコメントについては、以下の連絡先にご連絡ください。




メールアドレス:  
[support.jp@dabbsson.com](mailto:support.jp@dabbsson.com)

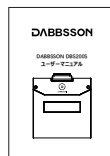


Dabbsson公式Line:  
[@228btbla](https://line.me/tv/@228btbla)

## 6.パッケージ内容



200W折畳式ソーラーパネル



ユーザーマニュアル