

NOMAD COFFEE TRANSPARENCY REPORT 2023



Gracias por interesarte en leer nuestro Reporte de Transparencia 2023. Es nuestro cuarto reporte y nos hace mucha ilusión compartirlo contigo.

Durante 2023 nos propusimos dos objetivos:

1. Conseguir la certificación como empresa B Corp: Desde octubre de 2023 somos empresa B Corp. Nos hemos unido a la red de empresas que cumplen con los más altos estándares de desempeño social y ambiental, transparencia pública y responsabilidad legal. Aquí podéis visitar nuestro perfil para ampliar esta información.

2. De FOB a “Farmgate”:

Transparentar todos los precios “farmgate”, que es el precio que reciben los productores y las productoras por su café.

De los 52 lotes de café que hemos comprado en 2023, hemos podido transparentar el precio “Farmgate” de 51 de ellos. Estuvimos muy cerca de lograrlo en su totalidad, y estamos seguros de que el próximo año alcanzaremos el 100%.

**Cualquier duda o sugerencia
no dudes en contactar en
info@nomadcoffee.es**

Gracias por confiar en NOMAD.

PEOPLE



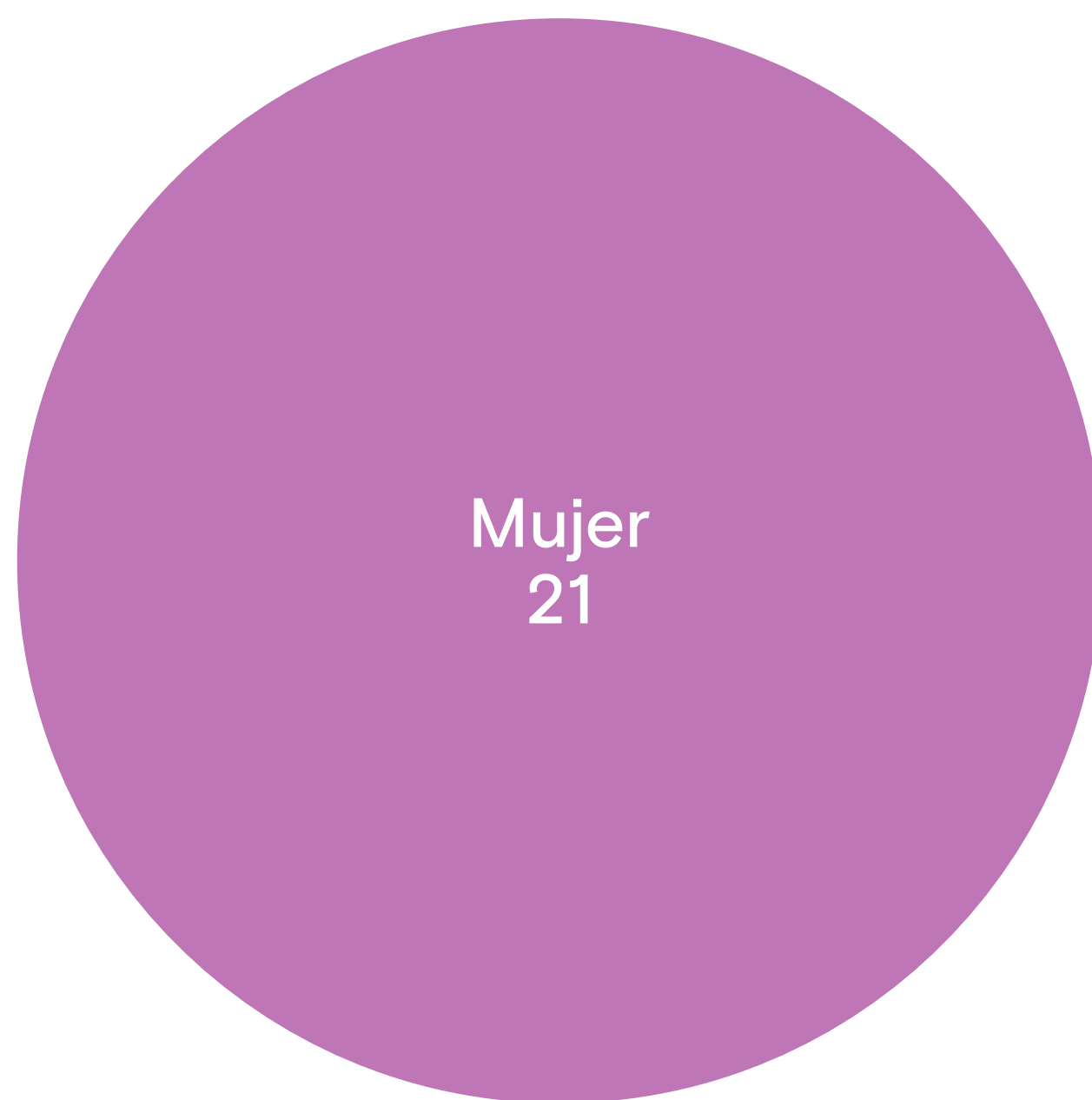
People

¿Quién ha trabajado en NOMAD durante 2023?

En este apartado os vamos a presentar desde el tamaño de la plantilla hasta la diversidad y funciones del equipo.

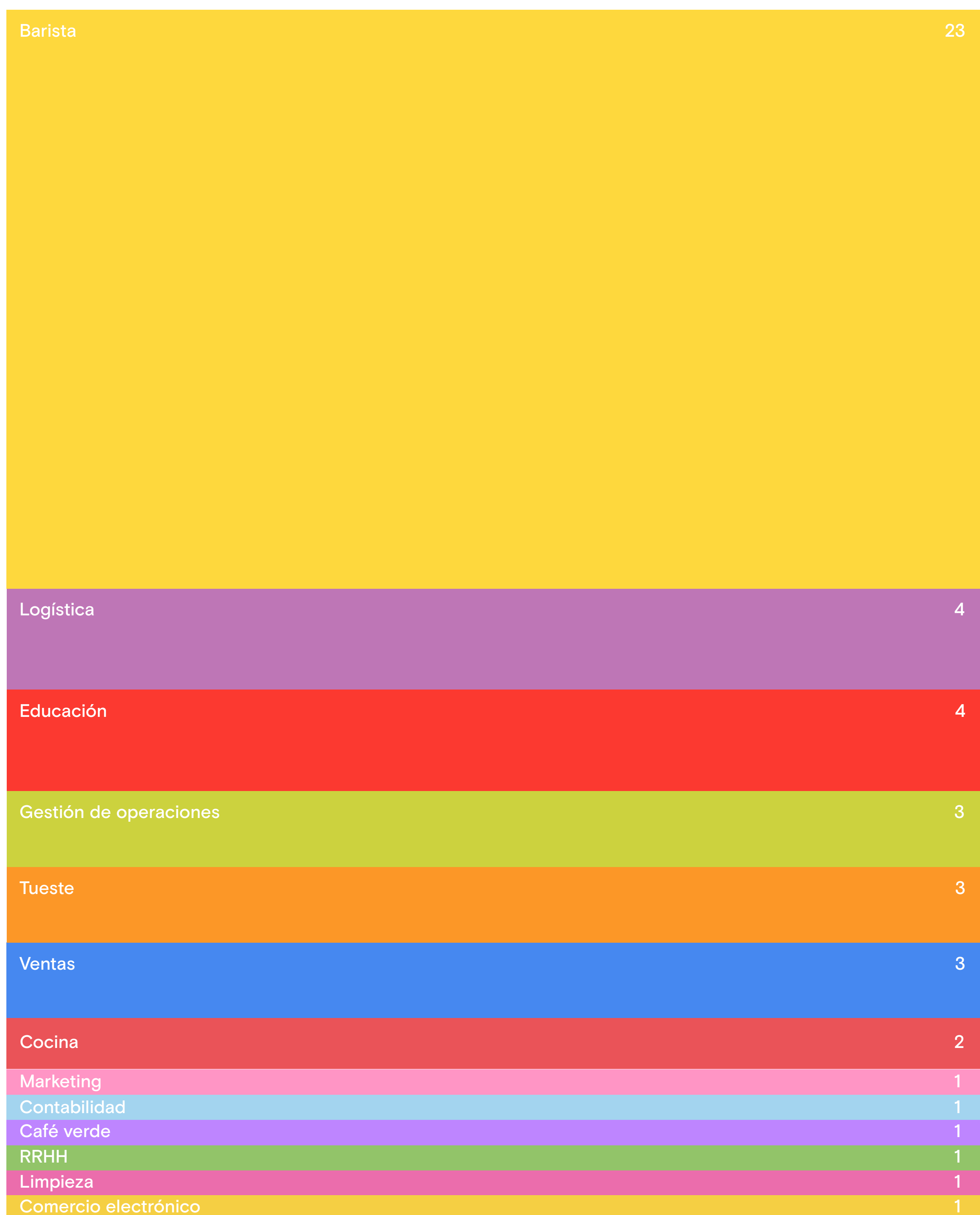
Demografía de las trabajadorxs

Edad 19 - 48



Función del Personal

48 Trabajadorxs



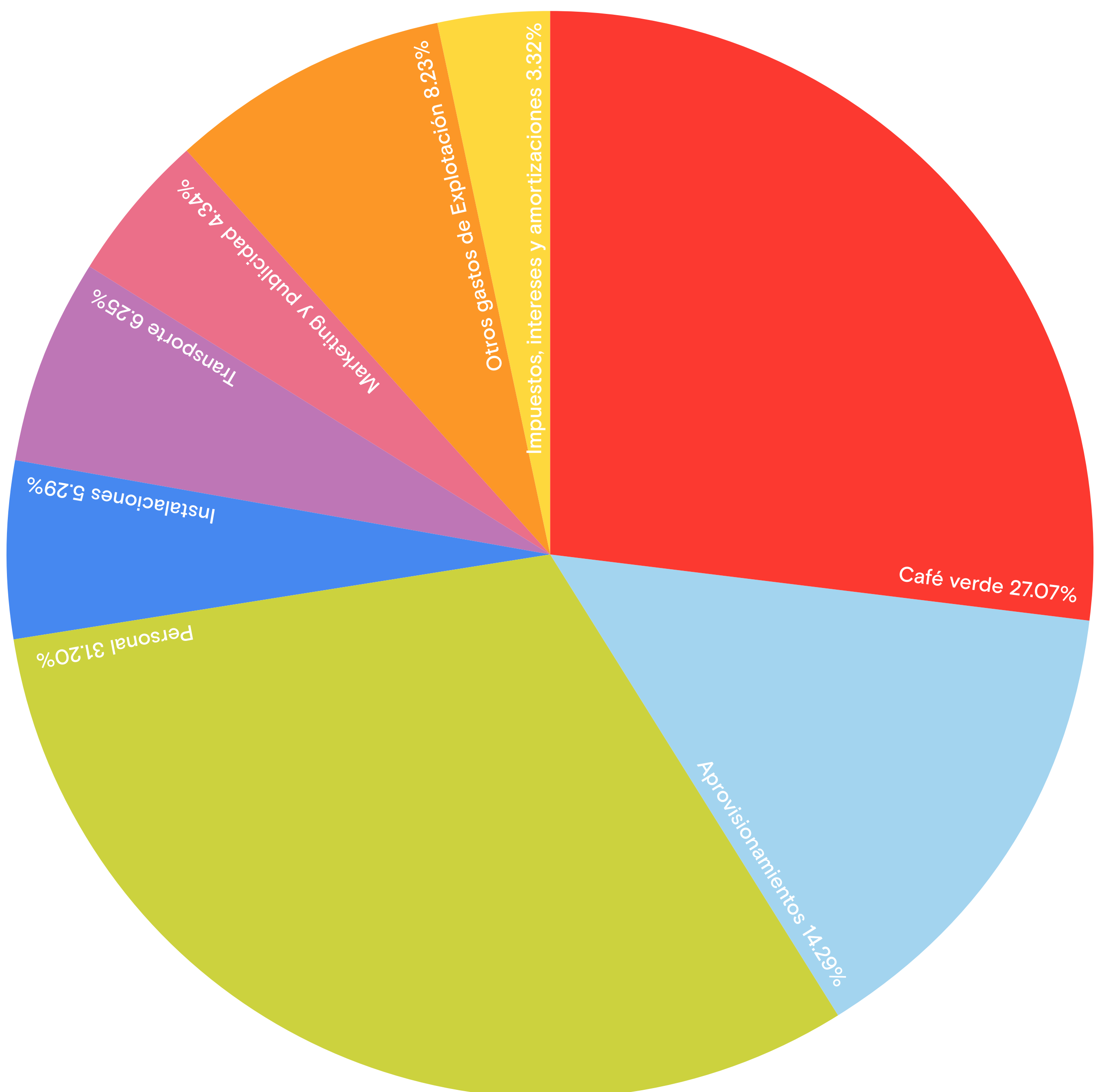
FINANZAS



Finanzas

**¿A qué va destinado el presupuesto de NOMAD?
En este apartado puedes ver el porcentaje de gasto que representa, por ejemplo, el café verde o el personal en nuestra empresa.**

Estructura del Gasto 2023



CAFÉ



Total países

14

Lotes totales

52

**Porcentaje de lotes
transparentes en relación
al volumen total de café**

100%

Total kg

75041,50

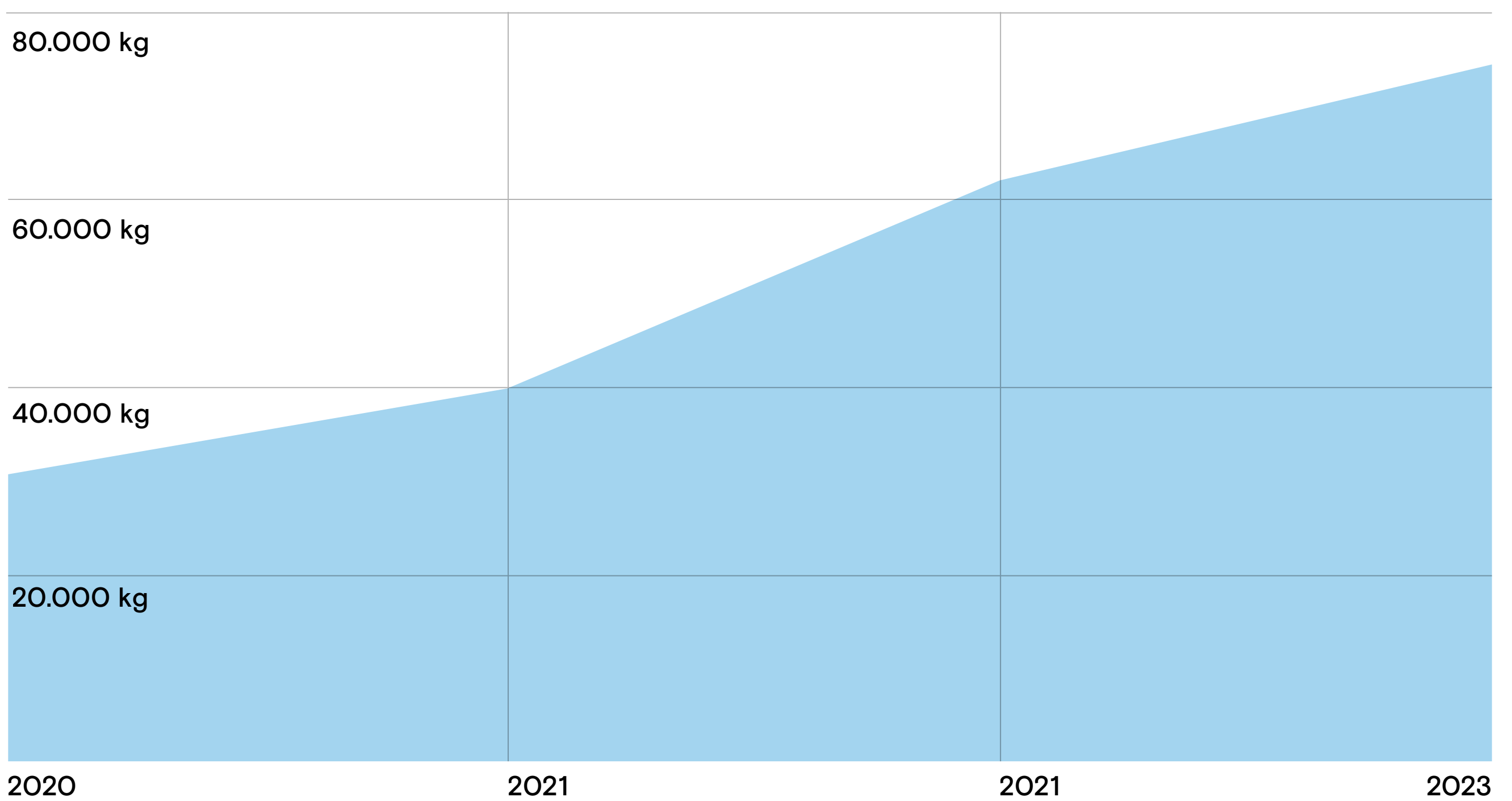
Puntuación media de la taza

87

Comparativa desde 2020

YEAR	TOTAL COUNTRIES	TOTAL LOTS	Percentage of transparent coffees in relation to the total volume of coffee	TOTAL KG	AVERAGE CUP SCORE
2023	14	52	100%	75.041,5	87
2022	13	65	100%	62.176	87
2021	11	43	100%	40.667	86,8
2020	13	32	84%	30.944	86,6

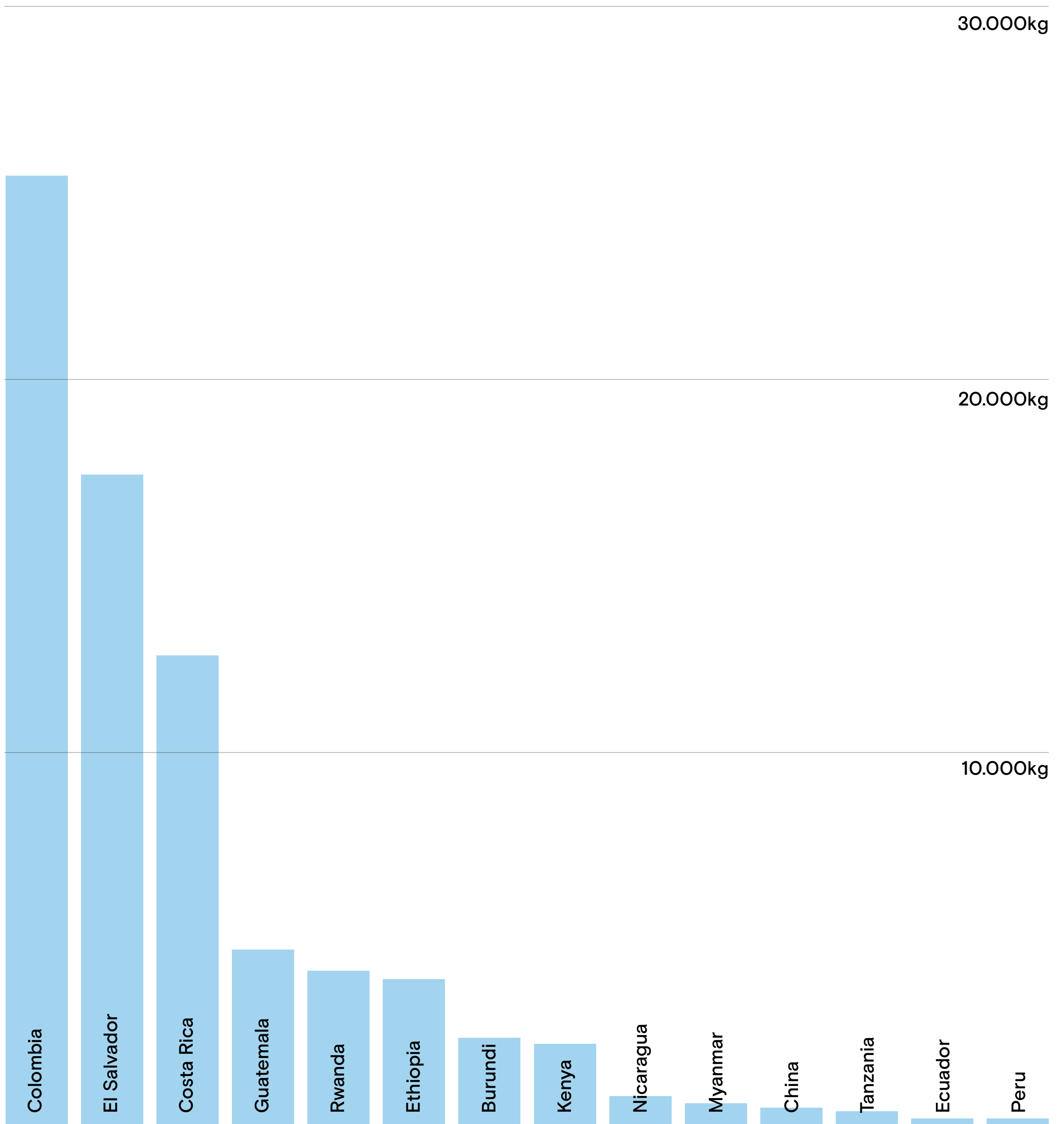
TOTAL KG frente a YEAR



Porcentaje de compra por origen

COUNTRY	TOTAL LOTS	TOTAL KG	% OF TOTAL
COLOMBIA	13	25694	34,24
EL SALVADOR	4	17526	23,36
COSTA RICA	9	12525	16,69
GUATEMALA	4	4628	6,17
RWANDA	3	4080	5,44
ETHIOPIA	3	3900	5,20
BURUNDI	2	2280	3,04
KENYA	4	2100	2,80
NICARAGUA	1	690	0,92
MYANMAR	1	600	0,80
CHINA	1	480	0,64
TANZANIA	2	330	0,44
ECUADOR	4	105	0,14
PERU	1	103,5	0,14

TOTAL KG frente a COUNTRY



Comparativa precios C-MARKET VS FAIRTRADE VS NOMAD

	AVERAGE C-MARKET COFFEE PRICE	FAIRTRADE MINIMUM PRICE	FAIRTRADE plus an extra 20 cents per pound Fairtrade Premium to invest as they see fit	AVERAGE NOMAD PRICE
2023 \$/lb	\$1,74	\$1,80	\$2,00	\$7,56
2022 \$/lb	\$2,14	\$1,40	\$1,90	\$4,13

Este 2023, el precio del café en el C-Market bajó de una media de \$2,14/lb a \$1,74/lb. Eso ha hecho que los cafés de una puntuación de 80 a 85,9 puntos SCA hayan sido peor pagados este 2023.

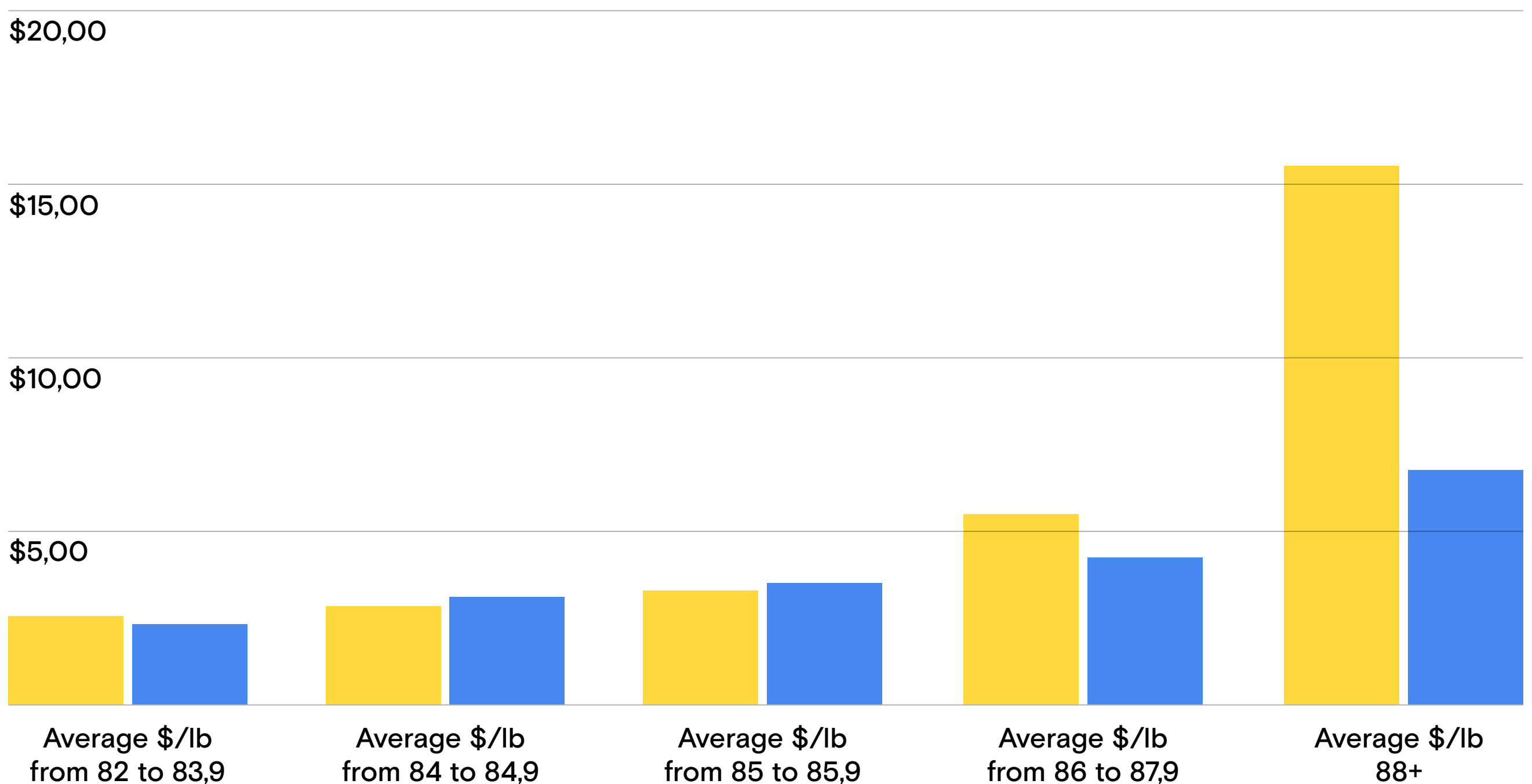
En cambio, el precio mínimo Fairtrade subió 40 centávos, algo que hay que celebrar. Por nuestra parte, en 2023, seguimos con nuestra tendencia de pagar más y mejor por los cafés de alta calidad. Es por eso que nuestra media de pago a aumentado más de \$3/lb respecto al año pasado.

De todas formas, esta comparativa no es justa, ya que nosotros no competimos por los precios en el C-Market. A continuación, tenéis nuestros precios comparados con los precios pagados en nuestro mercado, el del café de especialidad, gracias al estudio de la Specialty Coffee Transaction Guide.

Comparativa precios SCTG vs NOMAD

	NOMAD (2021)	NOMAD (2022)	NOMAD (2023)	Specialty Coffee Transaction Guide 2023
Average \$/lb from 82 to 83,9	\$2,05	\$2,65	\$2,55	\$2,30
Average \$/lb from 84 to 84,9	\$2,45	\$2,93	\$2,79	\$3,01
Average \$/lb from 85 to 85,9	\$3,02	\$3,09	\$3,23	\$3,50
Average \$/lb from 86 to 87,9	\$3,65	\$4,13	\$5,41	\$4,20
Average \$/lb 88+	\$9,65	\$11,79	\$15,53	\$6,68

NOMAD 2023 frente a SCTG



Como comentamos al principio, por la caída del precio del café en el C-Market, los cafés con una puntuación SCA de entre 80 y 85,9 puntos, fueron lamentablemente afectados. Afortunadamente, el mercado del café de especialidad resiste y sigue pagando precios justos por la calidad de estos lotes.

En cuanto a NOMAD, los lotes que compramos de 82 a 84,9 puntos fueron, de media, pagados ligeramente por debajo del año pasado, excepto los lotes de esta calidad que compramos de forma directa donde mantuvimos o aumentamos los precios. Estos lotes son los cafés de Finca Aquiaries en Costa Rica, Chambakú en Colombia y Las Brisas de El Salvador.

Respecto a los lotes de +86 puntos seguimos pagando por encima de la media, y muy por encima en los lotes de +88. En NOMAD apostamos siempre por la calidad, es uno de nuestros valores inquebrantables, y es por eso que no nos tiembla la mano al pagar un precio justo por un café de una excelente calidad.

FULL REPORT



Finalmente, os compartimos el reporte completo, con todos los lotes que hemos comprado durante 2023 junto con toda su información de valor. Al final de este reporte podéis encontrar una leyenda, que os ayudará a entender cada apartado del reporte final.

Gracias, de nuevo, por confiar en NOMAD.

COUNTRY	NAME	FARM / CO-OPERATIVE / WASHING STATION	PRODUCER	YEARS BUYING TO THE PRODUCER / WASHING STATION	KG BOUGHT	FOB USD/LB	EXPORTER - IMPORTER	FARM GATE	SCA SCORE	CERTIFICATION	SMALL PRODUCER
Burundi	Gahahe	Washing Station	Small Producers	7	2100	3,2	Sucafina	800BUF/kg of cherry A quality, 400BUF/kg of cherry B quality	87,5	RFA, 4C, UTZ, Sucafina Impact	Yes
	Masha	Washing Station	Small Producers	1	180	3,2	Sucafina	800BUF/kg of cherry A quality, 400BUF/kg of cherry B quality	87	RFA, 4C, UTZ, Sucafina Impact	Yes
China	YuLan	Farm	Yalan Li	1	480	3,57	Sucafina		86,75		Yes
Colombia	Chambakú - Washed	Farm	Juan Felipe Restrepo	4	16590	2,45	OPCE	\$1,75/lb	84,5		
	Chambakú - Decaf	Farm	Juan Felipe Restrepo	5	1890	2,55	OPCE	\$1,75/lb	83,75		
	Finca Monteblanco - Pink Bourbon	Farm	Rodrigo Sánchez	1	500	16,49	Typica	\$14,33/lb	88,25		
	Finca Monteblanco - Mango	Farm	Rodrigo Sánchez	1	350	7,78	Sucafina	\$6,90/lb	88		
	El Roble	Farm	Albeiro de Jesús Ramírez	3	315	5,4	Áramo	\$4,65/lb	87		Yes
	El Bombo	Co-operative	15 women producers	1	3500	2,67	Sucafina	18800 COP/kg	85	Organic and Sucafina Impact certified	Yes
	El Corozal	Farm	Delfín Carvajal	1	490	3,83	The Coffee Quest	\$2,80/lb	87,25		Yes
	El Jardín	Farm	Jorge Elías Rojas	1	420	3,9	The Coffee Quest	\$2,63/lb	87,5		Yes
	Miriam Quesada	Farm	Miriam Quesada	1	700	4,98	Sucafina	2.449.138 COP/125KG parchment	87,5		Yes
	Granja Paraíso 92 - Peach	Farm	Wilton Benitez	2	480	8,15	Fantine	\$6,52/lb	88		
	Granja Paraíso 92 - Macondo	Farm	Wilton Benitez	2	144	8,85	Fantine	\$7,22/lb	88,25		
	Villa Pastora	Farm	Gerson Mora	1	175	8,5	OPCE	\$3,72/lb	87,75		Yes
	La Marina	Farm	Brian Marin	2	140	5	OPCE	\$2,35/lb	87,25		Yes
Costa Rica	Aquiaries - Entre Ríos Washed	Farm	Diego Robelo	8	11730	3,27	NOMAD	\$3,20/lb	84,5	Rainforest Alliance	
	Aquiaries - Esperanza	Farm	Diego Robelo	8	300	4,82	NOMAD	\$4,75/lb	86,5	Rainforest Alliance	
	Aquiaries - SL28	Farm	Diego Robelo	8	15	20,07	NOMAD	\$20/lb	88	Rainforest Alliance	
	Aquiaries - Centroamericano Martín	Farm	Diego Robelo	8	300	7,27	NOMAD	\$7,20/lb	87,75	Rainforest Alliance	
	Aquiaries - Centroamericano Churro	Farm	Diego Robelo	8	60	8,07	NOMAD	\$8/lb	88	Rainforest Alliance	
	Aquiaries - Centroamericano Honey	Farm	Diego Robelo	8	30	4,82	NOMAD	\$4,75/lb	86,25	Rainforest Alliance	
	Aquiaries - Centroamericano Natural	Farm	Diego Robelo	8	30	5,57	NOMAD	\$5,50/lb	87	Rainforest Alliance	
	Aquiaries - Centroamericano Lavado	Farm	Diego Robelo	8	30	3,87	NOMAD	\$3,80/lb	85,75	Rainforest Alliance	
	Aquiaries - Centroamericano Kefir	Farm	Diego Robelo	8	30	7,56	NOMAD	\$7,50/lb	87,5	Rainforest Alliance	
Ecuador	Agroloja - Sidra	Farm	Ángel Reyes	1	30	25,64	Makicuna	\$24,95/lb	87,75		Yes
	Cruz Loma - Sidra & Typica Mejorado	Farm	Galo y Alexandra Morales	1	35	35,61	Makicuna	\$34,93/lb	88,25		Yes
	Hacienda La Florida - Typica Mejorado	Farm	Fabricio Coronel	3	20	21,1	Makicuna	\$20,41/lb	89		Yes
	Hacienda La Florida - Catucaí Amarillo	Farm	Fabricio Coronel	3	20	12,66	Makicuna	\$11,97/lb	88,25		Yes
El Salvador	Las Brisas - Honey	Farm	Carlos Pola	3	15870	3	Al grano	\$3/lb	84,5		
	Las Brisas - Pacamara	Farm	Carlos Pola	3	552	4,8	Al grano	\$4,80/lb	87		
	Las Brisas - Pacas	Farm	Carlos Pola	3	552	4,6	Al grano	\$4,60/lb	86,5		
	Las Brisas - Parainema	Farm	Carlos Pola	3	552	4,1	Al grano	\$4,10/lb	86,75		
Ethiopia	Guji Arsosala	Washing Station	Small Producers	1	1500	4,23	Sucafina	40birr/kg of cherry at site	86,25		Yes
	Bombe Washed	Washing Station	Small Producers	4	1200	3,95	The Coffee Quest	80birr/kg of cherry at site	87,5		Yes
	Bombe Natural	Washing Station	Small Producers	4	1200	4,45	The Coffee Quest	80birr/kg of cherry at site	87,5		Yes
Guatemala	La Colina - Caturra	Farm	Antonio Medina	1	690	3,45	Primavera	\$2,90/lb	86,75		Yes
	La Colina - Pacamara	Farm	Antonio Medina	1	350	10,25	Primavera	\$9,60/lb	87,5		Yes
	Primavera Family	Co-operative	Small Producers	4	3450	2,45	Primavera	\$1,90/lb	84,75		Yes
	Maria Mateo Montejo	Farm	Maria Mateo Montejo	1	138	3	Primavera	\$2,45/lb	86,5		Yes
Kenya	Gatomboya	Washing Station	Small Producers	2	120	4,21	Sucafina	\$350/50kg parchment EXW	87,25	4C	Yes
	Nyanjuki Group AA	Co-operative	Group of 7 smallholder estates	5	780	3,81	Sucafina	\$300/50kg Parchment EXW	88,25		Yes
	Nyanjuki Group AB	Co-operative	Group of 7 smallholder estates	5	1140	3,36	Sucafina	\$281/50kg parchment EXW	88		Yes
	Nyanjuki Group PB	Co-operative	Group of 7 smallholder estates	5	60	3,36	Sucafina	\$281/50kg parchment EXW	87,5		Yes
Myanmar	The Lady	Washing Station	51 women producers	2	600	5	Indochina	0.81 - 1 USD/kg	86,75		Yes
Nicaragua	El Bosque	Farm	Julio Peralta	2	690	4,5	The Coffee Quest	\$4,50/lb	87,25		-
Peru	Enma Palacios	Farm	Enma Palacios	1	103,5	4	Cultivar	\$3,20/lb	86,75		Yes
Rwanda	Gitwe	Washing Station	Small Producers	2	2880	3,15	Falcon	\$1,78/lb	85,5		Yes
	Ngororero	Washing Station	Small Producers	1	600	3,21	Sucafina	509RWF/kg of cherry	87,25	RFA, 4C, UTZ, Sucafina Impact	Yes
	Fugi Kiyonza Hills	Washing Station	Small Producers	1	600	3,29	Sucafina	470RWF/kg of cherry	86,75		Yes
Tanzania	Acacia Hills - Pacamara	Farm	Leon Christianakis	1	300	18	Typica	\$18/lb	88		
Tanzania	Acacia Hills - Gesha	Farm	Leon Christianakis	1	30	38	Typica	\$38/lb	89		

Name

Aquí podrás saber el nombre de la finca, el nombre del lote de la cooperativa o de la estación de lavado.

Country

País del que proviene este lote.

Farm / Co-Operative / Washing Station

El lote de café puede provenir de diferentes manos desde que se recoge hasta que nos llega a nosotrxs:

- **Farm:** Puede ser de una finca en origen donde los/las dueños/as de esa finca se encargan de recoger, procesar y vender su café a una exportadora o directamente a una tostadora. El/la productor/a de café es lo suficientemente grande y tiene los medios suficientes para hacer todo el proceso. Es una práctica común en los países de Centroamérica y Sudamérica.
- **Co-Operative:** El café puede provenir de una cooperativa, donde pequeñas fincas se unen para crear un lote lo suficientemente grande para amortizar los costes de exportación. Esta cooperativa se encarga de

procesar y de exportar su café. Esta forma es muy común en los países de Centroamérica y Sudamérica.

- **Washing Station:** Puede provenir de una estación de lavado donde pequeños productores/as llevan su café en cereza y la estación de lavado se encarga de procesarlo y exportarlo. Esta es la forma más común de funcionar en los países africanos.

Producer

Aquí podrás saber el nombre del productor/a, de la cooperativa o si es una estación de lavado que es un conjunto de varios productores/as.

Years buying to the producer / Washing Station

Cuántos años hemos comprado café de esta finca, cooperativa o estación de lavado.

Kg Bought

Cantidad de café que hemos comprado de este lote en kilogramos.

FOB USD/LB

FOB significa “Free On Board”, el precio de un café puesto en el contenedor en origen. Esto significa que incluye el precio pagado al productor/a (incluidos los costes de transporte y trillado en origen), así como la comisión que el exportador cobra a los importadores que toman el control del café cuando se carga en el buque en el puerto de origen. No cubre los costos de envío, seguro o transporte, aduanas y fletes terrestres incurridos al llegar al puerto de destino. No es el precio que se le paga al productor/a pero es un gran indicador del coste en origen de los cafés.

Exporter - Importer

Nombre de la exportadora o importadora a la que compramos este lote. En los lotes que pone NOMAD se trató de una compra de trato directo.

Farm Gate USD/LB

Precio directo pagado al productor/a de café o a la estación de lavado.

*En el caso de los lotes de Burundi y Etiopía el dato es el pago que se hace a

los pequeños productores que entregan la cereza a las estaciones de lavado, donde una vez las reciben se encargan de procesarlo, seleccionarlo y prepararlo para su exportación.”

SCA Score

Aquí mencionamos la puntuación que le hemos dado internamente. La puntuación se establece mediante cata brasileña donde evaluamos fragancia, aroma, sabor, retrogusto, acidez, cuerpo y balance. La puntuación está en un rango de 0 a 100 puntos entre todos esos factores y para que se considere café de especialidad debe estar por encima de 80 puntos.

Certification

Aquí mencionamos si el lote tiene algún tipo de certificación como por ejemplo: Orgánico o Rainforest alliance.

¡GRACIAS!

GRACIAS!