

tria®

**AGE-DEFYING  
EYE WRINKLE CORRECTING LASER**

Instructions for Use



# TABLE OF CONTENTS

<b>GETTING TO KNOW YOUR AGE-DEFYING EYE WRINKLE CORRECTING LASER</b> .....	3
<b>WHO SHOULD USE THE AGE-DEFYING EYE WRINKLE CORRECTING LASER (INDICATIONS FOR USE)</b> ..	5
<b>WHEN NOT TO USE THE AGE-DEFYING EYE WRINKLE CORRECTING LASER (CONTRAINDICATIONS)</b> ...	6
<b>IMPORTANT SAFETY INFORMATION</b> .....	6
Warnings .....	7
Precautions .....	9
Benefits and Risks .....	10
<b>BEFORE USING YOUR AGE-DEFYING EYE WRINKLE CORRECTING LASER FOR THE FIRST TIME</b> .....	13
<b>HOW TO USE YOUR AGE-DEFYING EYE WRINKLE CORRECTING LASER</b> .....	14

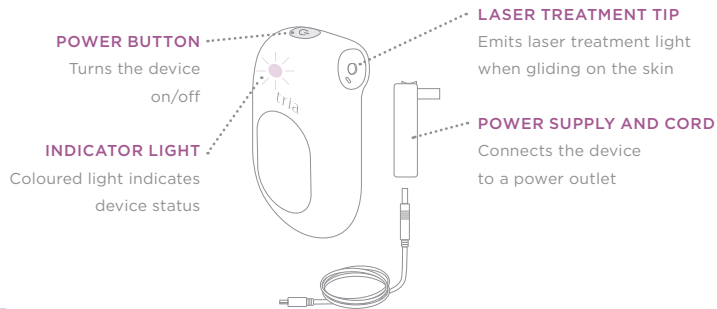
<b>HOW OFTEN TO USE YOUR AGE-DEFYING EYE WRINKLE CORRECTING LASER</b> .....	17
<b>WHAT TO EXPECT</b> .....	17
<b>HELPFUL TIPS FOR BEST RESULTS</b> .....	18
<b>CARE INSTRUCTIONS</b> .....	19
<b>TROUBLESHOOTING</b> .....	21
<b>LIMITED WARRANTY</b> .....	25
<b>TECHNICAL SPECIFICATIONS</b> .....	31

## GETTING TO KNOW YOUR AGE-DEFYING EYE WRINKLE CORRECTING LASER

### WHAT'S INCLUDED:

- AGE-DEFYING EYE WRINKLE CORRECTING LASER
- INSTRUCTIONS FOR USE
- POWER SUPPLY AND CORD
- QUICK START GUIDE

### IMPORTANT FEATURES:



See table below for important device indicators:

WHEN THE INDICATOR LIGHT IS . . .	IT MEANS . . .
Green	Steady green: Device is ready to use.
	Slowly flashing green: Device needs charging.
	Rapidly flashing green: Device is charging.
Purple (with vibration)	Device is gliding on skin and emitting laser treatment light.
Blue	Device is locked and must be unlocked for use.
No Light	Treatment is complete. Device has turned off.
Red	Device has an internal error. See troubleshooting guide.

### LOCK FEATURE

A lock feature is available on your device to prevent unintentional product use. When the device is locked, it will not power on. The indicator light will flash blue when you press the power button.


### To lock or unlock the device:

Press and hold the power button and release after four blue flashes. The power button must be released before the fifth blue flash to lock or unlock the device.

## WHO SHOULD USE THE AGE-DEFYING EYE WRINKLE CORRECTING LASER (INDICATIONS FOR USE)

The Age-Defying Eye Wrinkle Correcting Laser is indicated for the treatment of periorbital wrinkles (“crow’s feet”)

Use this chart to see if the Age-Defying Eye Wrinkle Correcting Laser is right for you. If you are not sure whether the device is right for you, do not use it until you have contacted Tria Beauty Customer Care or a health care professional for more information.

SKIN CONDITION	USE EYE WRINKLE CORRECTING LASER	DESCRIPTION	EXAMPLES
Periorbital wrinkles	✓ OK to use	Wrinkles around the eye (also called “crow’s feet”).	

## WHEN NOT TO USE THE AGE-DEFYING EYE WRINKLE CORRECTING LASER (CONTRAINDICATIONS)

Do not use Age-Defying Eye Wrinkle Correcting Laser on skin that is infected, burned or cut, as this could cause discomfort or irritation. Wait until the infection, burn or cut has healed before using the laser.

## IMPORTANT SAFETY INFORMATION

Read the following important safety information before using the device. If you have any questions, contact Tria Beauty Customer Care or a healthcare professional.

## WARNINGS

⚠ Do not use to treat your eye or eyelids or aim the device directly into your eyes. Doing this could cause serious eye injury such as a permanent or temporary decrease in vision or permanent blindness. Treat round the eyes only where you can feel bone beneath the skin.

⚠ Do not use on tattooed skin. Doing this could result in a damaged tattoo or increased risk of skin injury.

⚠ Do not treat each eye area more than once per day (once every 24 hours). Doing this could result in increased risk of skin irritation.

⚠ After treatment is complete and the device automatically turns off, wait at least 24 hours to begin a new treatment session. Failure to do so may increase skin irritation.

⚠ Do not use the device if you are under the age of 18. The use of the device on or by anyone under the age of 18 has not been tested and could result in serious skin or eye injury.

⚠ Do not use if you are pregnant. The device has not been tested for safety on pregnant women and the risks are unknown.

⚠ Do not use the device if it is wet or if it could fall into water while it is plugged in. If the device has fallen into water, do not touch until you first unplug it. Touching the device while it is wet could result in a possibly fatal electric shock.

⚠ Do not use the device if you experience skin colour darkening. Failure to follow these instructions may cause further skin colour darkening that may take more than 3 months to diminish.

⚠ Do not use the device to treat skin which is painful to touch, raised (higher than surrounding skin), crusting or bleeding. This may be a sign of a more serious condition and should be checked by your doctor.

⚠ Do not treat if your skin is red or swollen from a previous treatment. Wait until the redness and swelling have disappeared before treating again. If you have skin redness or swelling that lasts for more than a week, stop using the device and contact a health care professional.

⚠ Invisible laser light. Do not view directly with optical instruments. Class 1 Laser Product.

⚠ No modification of this equipment is allowed.

## PRECAUTIONS

- Do not use the device on any area of the body other than round the eyes. Using the device on other areas of the body has not been tested and the risks are unknown.
- The device has only been clinically tested on periorbital wrinkles. Using the device on other wrinkle areas may not improve their appearance.
- Applying treatment applications in exactly the same spot without moving the device will increase redness and swelling and could potentially lead to blisters or scabs.
- Do not use the device if you have a skin condition or are recovering from professional cosmetic treatments, such as a skin peel, skin resurfacing, injectable toxins or fillers.
- If the area of skin for which you are using the device to treat wrinkles appears to be worsening, you should cease use and check with your doctor to make sure you do not have a more serious condition.
- Only store the device in a dry room at a temperature between -25°C to 70°C (-13°F to 158°F). Use the device only in a normal room temperature environment.
- Keep away from pets and children.
- Do not drop the device on hard surfaces, as this could damage it. Using a damaged device could result in serious skin or eye injury.
- Only use the provided power supply and cord to recharge the device. Using different equipment could damage it.
- Do not attempt to open or repair the device or power supply.

## BENEFITS AND RISKS

The benefits and risks of the Age-Defying Eye Wrinkle Correcting Laser were tested in a clinical study involving 45 participants, ages 35-70. Participants treated the skin round their eyes 7 days a week for 8 weeks and were evaluated throughout the study for wrinkle improvement and side effects.

### **BENEFITS**

In the study, the Age-Defying Eye Wrinkle Correcting Laser was evaluated for improving periorbital wrinkles in 45 men and women. Improvement was defined as at least a 1-point change on a 9-point scale, as judged by at least 2 of the 3 grading doctors. Participants also evaluated their own level of improvement.

Improvements in periorbital wrinkles were measured at 4 and 12 weeks after the last treatment by three independent doctors not involved in the clinical study. Blinded evaluations were performed by reviewing before and after photographs. Doctors did not know when the photographs had been taken. Four weeks after the last treatment, 34 of 45 participants (76%) had improvement in periorbital wrinkles. Twelve weeks after the last treatment, 33 of 45 participants (73%) had improvement in periorbital wrinkles. Please note that the observed improvement could be in part due to other non-device-specific effects. Based on subject satisfaction results, 35 of 41 participants (85%) noted improvement in their periorbital wrinkles 4 weeks after the last treatment and 34 of 41 participants (83%) noted improvement in their periorbital wrinkles 12 weeks after the last treatment.

Your results may vary because of how you use your Age-Defying Eye Wrinkle Correcting Laser or how your skin responds to treatment.

#### **RISKS**

The side effects that appeared most frequently after treatment in the clinical study included: redness (44 of 45 subjects), stinging or prickling sensation (42 of 45 subjects), warmth sensation (30 of 45 subjects) and burning sensation (28 of 45 subjects). Clinical results show that these side effects were usually resolved within several minutes or hours after a treatment. When using the Age-Defying Eye Wrinkle Correcting Laser daily, these side effects may diminish and resolve before your next daily treatment; however, depending on how your skin responds

to treatment, some may not fully resolve before your next daily treatment. Do not perform another treatment until all side effects have fully resolved.

Other side effects reported in the clinical study included: bronzing (temporary small brown dots on the skin) (14 of 45 subjects), dryness (5 of 45 subjects) and oedema (skin swelling) (3 of 45 subjects). Other side effects that were reported in one subject each included hyperpigmentation (skin colour darkening), acne, itching, tightness, stinging eyes, and watery eyes. In the clinical study, all these side effects were resolved within 3 months after stopping treatment. Not all of these side effects may have been caused by the Age-Defying Eye Wrinkle Correcting Laser.

Users with darker skin tones are more prone to persistent redness that can result in skin darkening. If persistent redness or skin darkening occurs, you should discontinue use of the Age-Defying Eye Wrinkle Correcting Laser. Sun exposure may worsen the condition. Apply a broad-spectrum sunscreen of at least SPF 30 daily to protect your skin from sunlight.

When you are treating your skin with the Age-Defying Eye Wrinkle Correcting Laser, you may feel discomfort that many participants describe as stinging or prickling. There can also be a warming or sunburn-like sensation that can last several minutes or hours after treatment. Many study participants reported these sensations lessened with continued use.

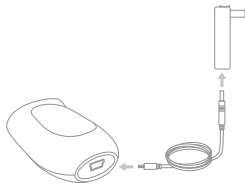


## BEFORE USING YOUR AGE-DEFYING EYE WRINKLE CORRECTING LASER FOR THE FIRST TIME

### CHARGE YOUR DEVICE

- Insert the cord into the power supply and the device. Then plug into a power point.
- While your device is charging, the indicator will rapidly flash green. When fully charged (up to 2 hours), the indicator light will turn steady green. Your device may arrive fully charged and not require additional charging before first use.

**NOTE:** The indicator light will slowly flash green when the battery needs to be charged. The indicator light will rapidly flash green while the Age-Defying Eye Wrinkle Correcting Laser is charging and turn steady green when fully charged.



### TEST THE LASER ON AN AREA OF SKIN

If using the Age-Defying Eye Wrinkle Correcting Laser for the first time, we recommend you test the device on your inner forearm. This will help you determine what the treatment feels like. Most users report becoming used to the sensation after several days of treatment. If an adverse reaction such as blistering or scabbing occurs, do not use the device. This type of reaction is very rare.

## HOW TO USE YOUR AGE-DEFYING EYE WRINKLE CORRECTING LASER

THE INSTRUCTIONS BELOW DESCRIBE HOW TO USE YOUR AGE-DEFYING EYE WRINKLE CORRECTING LASER CORRECTLY.

### 1. PREPARE YOUR SKIN

Wash and dry your eye area.

### 2. CLEAN BEFORE USE

Your device is most effective when clean. Ensure optimal results by wiping the laser treatment tip with a dry cotton bud or cloth prior to each use.

### 3. TURN ON YOUR DEVICE

**Press and release the power button:** the indicator light will turn green to indicate that the Age-Defying Eye Wrinkle Correcting Laser is ready to

use. Do not hold the power button down while treating.

**NOTE:** You must unplug the device to perform a treatment.

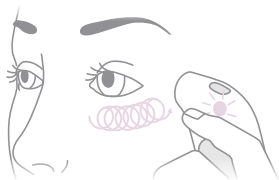


### 4. TREAT YOUR FIRST EYE AREA

Identify the treatment area round your eye as shown below.



- **Slide the device on your skin:** Place the laser treatment tip flat against your skin and glide it slowly in small circular motions, performing multiple passes throughout your treatment to cover the entire area.



- **Keep the purple light on:** The indicator light glows purple and the device vibrates when laser treatment is being delivered. Keep the device moving and in good skin contact to keep the purple light glowing.
- **Continue to treat until device turns off:** Treatment will complete after about 1 minute. The indicator light will go out, the device will vibrate on and off several times, and the device will automatically turn off.

**NOTE:** Moving to the other eye area before the device turns off may result in inadequate treatment of the first eye area.

**NOTE:** If the indicator light begins flashing green during treatment, complete your treatment before charging the device.

## 5. REPEAT ON YOUR OTHER EYE AREA

(opposite side of the face)

## 6. APPLY SUNSCREEN

Daily use of a broad-spectrum sunscreen of at least SPF 30 is recommended. Follow the sunscreen instructions.

**! WARNING:** Do not use to treat your eye or eyelids or aim the device directly into your eyes. Doing this could cause serious eye injury such as a permanent or temporary decrease in vision or permanent blindness. Treat round the eyes only where you can feel bone beneath the skin.

**! WARNING:** Do not treat each eye area more than once per day (once every 24 hours). Doing this could result in increased risk of skin irritation.

**NOTE:** It is normal to feel a slight stinging or warming sensation during treatment.

**NOTE:** If for any reason you need to turn off the device, press and hold the power button for 1-2 seconds to manually turn off the device.

**NOTE:** If the indicator light is flashing green before treatment, please charge the device, as this indicates the battery is low.

## HOW OFTEN TO USE YOUR AGE-DEFYING EYE WRINKLE CORRECTING LASER

Use your Age-Defying Eye Wrinkle Correcting Laser 7 days a week for 8 weeks. We recommend making the treatment part of your evening skin care routine. This allows the skin renewal process to begin and side effects to diminish overnight. Do not use this device for longer than an 8-week course of treatment.

## WHAT TO EXPECT

- Users typically notice an improvement in their skin in as few as 2 weeks, with the best results occurring a few weeks after the 8-week course of treatment.
- During or immediately after treatment, you may feel mild discomfort, such as stinging, itching or prickling. There can also be a warming or heat sensation similar to that caused by sunburn. These sensations are normal and generally subside within minutes or hours and lessen with continued use.
- During or immediately after treatment, you may also develop temporary redness or mild swelling on your skin. This is normal and will generally be resolved before your next treatment.

- Other side effects that may occur in normal use including flaking or dryness and temporary small brown dots on the skin.

**NOTE:** If you have more significant or persistent side effects, discontinue treatment and contact Tria Beauty Customer Care or a health care professional.

## HELPFUL TIPS FOR BEST RESULTS

### SOOTHE AFTER TREATMENT

Apply a post-treatment eye cream to help soothe skin after treatment.

### KEEP SKIN HYDRATED

During the 8-week course of treatment, apply a moisturiser as needed to keep skin well hydrated.

### PRACTISE IN A MIRROR

Perfect your technique by watching yourself in a mirror the first few times you apply the treatment. You'll see the glow of the purple contact light when you keep the device flat against your skin and continually moving.

## CARE INSTRUCTIONS

### TREAT AT NIGHT

Apply the treatment in the evening before bedtime to allow any redness or swelling to diminish overnight.

### PROTECT YOUR SKIN FROM SUNLIGHT

Apply a broad-spectrum sunscreen of at least SPF 30 every morning. With daily sunscreen, you'll protect the benefits from your Age-Defying Eye Wrinkle Correcting Laser treatments, maintain results longer, and help prevent new photodamage.

### MAINTENANCE

The device does not need regular or special maintenance. If you think your device is not working properly or is damaged in any way, do not use the device. Contact Tria Beauty Customer Care for assistance.

### CLEANING

For best results, keep the laser treatment tip clean. Oils, lotions, makeup or other debris can block the laser light or keep the device from functioning properly.

If the laser treatment tip does become visibly dirty, clean it with a dry cotton bud. Be sure to turn off the device before cleaning. If other parts of the device

become dirty, clean as needed with a soft cloth moistened with rubbing alcohol. Avoid getting water or other liquid inside any part of the device

### STORAGE

Keep the device away from water, dampness, or debris that may get inside the device.

### DISPOSAL

The device contains a lithium battery. Please follow the regulations where you live for recycling or disposing of electrical products.

### TRAVEL

If you travel with your device, pack the product in its original packaging to prevent damage. The power supply will operate properly at all common global voltages (any supply between 100 and 240 VAC at 50-60 Hz). You may need a plug adapter so the power supply can plug into the wall socket.

### LIFE OF PRODUCT

Age-Defying Eye Wrinkle Correcting Laser is designed to last for 3 years or more. There are no parts that need regular replacement. The device is working properly if it functions as described in this booklet.

## TROUBLESHOOTING

Use this chart to help solve any problems that come up. If you still have problems, please contact Tria Beauty Customer Care on 0800 0484 322 or [customerservice@triabeauty.co.uk](mailto:customerservice@triabeauty.co.uk).

YOUR QUESTION	IT'S POSSIBLE THAT	HOW TO TROUBLESHOOT
My Age-Defying Eye Wrinkle Correcting Laser won't turn on.	Your device isn't charged.	Charge your device (see page 13).
	Your device is plugged in.	Unplug the device before attempting to apply treatment.
My Age-Defying Eye Wrinkle Correcting Laser won't stay on and the indicator light flashes blue while the power button is depressed.	Your device is locked.	Unlock your device. (see page 4).
My Age-Defying Eye Wrinkle Correcting Laser won't turn off.	You released the power button before the green light turned off.	Hold down the power button until the green light goes off, then release.

YOUR QUESTION	IT'S POSSIBLE THAT	HOW TO TROUBLESHOOT
My Age-Defying Eye Wrinkle Correcting Laser won't lock.	You didn't hold the power button down long enough to see four blue flashes.	Repeat the locking sequence (see page 4).
	You didn't release the power button before the fifth blue flash.	
The indicator light is slowly flashing green.	Your device needs charging.	Charge your device (see page 13).
		If the indicator light begins flashing green during treatment, complete your treatment before charging the device.
The indicator light is red.	Your device isn't working properly.	Turn your device off, then back on. If the indicator light remains red, contact Tria Beauty Customer Care.

<b>YOUR QUESTION</b>	<b>IT'S POSSIBLE THAT</b>	<b>HOW TO TROUBLESHOOT</b>
<b>My Age-Defying Eye Wrinkle Correcting Laser doesn't charge.</b>	Your device isn't connected properly.	Check that the cord is properly connected at both ends and the power supply is plugged into a working power point. (see page 13).
<b>When I am using my Age-Defying Eye Wrinkle Correcting Laser, the contact light doesn't glow purple or stops completely during treatment.</b>	Your device isn't charged.	Charge your device (see page 13).
	The laser treatment tip isn't making good contact with your skin.	Make a slow, steady gliding motion with good skin contact. (see page 15).
	Your device isn't working properly.	Charge your device and restart your treatment session (see page 13).

<b>YOUR QUESTION</b>	<b>IT'S POSSIBLE THAT</b>	<b>HOW TO TROUBLESHOOT</b>
<b>When I am using my Age-Defying Eye Wrinkle Correcting Laser, the contact light illuminates intermittently.</b>	The laser treatment tip isn't making good contact with your skin.	Make a slow steady gliding motion with good skin contact. (see page 15).
	Dirt or debris is blocking the laser treatment tip.	Clean the laser treatment tip with a dry cotton bud. (see page 19).
<b>I am using my Age-Defying Eye Wrinkle Correcting Laser and the treatment sensation greatly diminished.</b>	Dirt or debris is blocking the laser treatment tip.	Clean the laser treatment tip with a dry cotton bud. (see page 19).

## LIMITED WARRANTY

The Age-Defying Eye Wrinkle Correcting Laser comes with a 1-year limited warranty detailed below.

### WHAT IS COVERED BY THE LIMITED WARRANTY?

This 1-year limited warranty covers defects in materials and workmanship in your Age-Defying Eye Wrinkle Correcting Laser if you purchased it from an authorised partner or direct from the manufacturer (Tria Beauty). Your 1-year limited warranty is valid for you alone, the original purchaser, and cannot be transferred.

### WHAT IS NOT COVERED BY THIS LIMITED WARRANTY?

This limited warranty is effective only if the Age-Defying Eye Wrinkle Correcting Laser is purchased and used in Europe. This limited warranty does not cover

damage, defects, or failure caused by abuse or misuse; improper care; impact or insertion of foreign objects; vandalism; improper storage; improper or incorrectly performed maintenance or repair; application of harmful chemicals; Acts of God, fire, or water; abrasives; negligence; failure to follow manufacturer's instructions; loss of the Age-Defying Eye Wrinkle Correcting Laser; normal wear and tear; alteration; over-use; professional use; or commercial use.

### HOW LONG DOES THIS LIMITED WARRANTY LAST?

The limited warranty begins on the date of purchase and expires one year later. The warranty period is not extended for any period during which the Age-Defying Eye Wrinkle Correcting Laser (or any parts thereof) is in repair or if your Age-

Defying Eye Wrinkle Correcting Laser is replaced by Tria Beauty during the warranty period.

### WHAT WILL TRIA BEAUTY DO IF YOUR AGE-DEFYING EYE WRINKLE CORRECTING LASER IS DEFECTIVE?

If you discover a covered defect in your Age-Defying Eye Wrinkle Correcting Laser before the 1-year warranty period expires, contact Customer Care for assistance.

If we confirm a defect covered by this limited warranty, it will be Tria Beauty's decision as to whether we will: (i) replace your Age-Defying Eye Wrinkle Correcting Laser with either a new or a refurbished Age-Defying Eye Wrinkle Correcting Laser that is the same as or similar to the Age-

Defying Eye Wrinkle Correcting Laser you purchased; or (ii) repair your Age-Defying Eye Wrinkle Correcting Laser using either new or refurbished parts.

If we find that the defect in your Age-Defying Eye Wrinkle Correcting Laser is not covered under this limited warranty, we will notify you about the service alternatives that are available on a fee basis.

If we find that your Age-Defying Eye Wrinkle Correcting Laser is not defective, we will notify you and return your Age-Defying Eye Wrinkle Correcting Laser to you. All Limited Warranty services must be authorised and performed by Tria Beauty or a service provider authorised by Tria Beauty.

### WARRANTY LIMITATIONS AND DISCLAIMERS

THIS WARRANTY GIVES YOU SPECIFIC LEGAL RIGHTS, AND IS IN ADDITION TO YOUR STATUTORY RIGHTS.

YOUR REMEDIES FOR THE BREACH OF THIS LIMITED WARRANTY ARE LIMITED SOLELY TO THE REPAIR AND REPLACEMENT OF YOUR AGE-DEFYING EYE WRINKLE CORRECTING LASER AS SET FORTH IN THIS WARRANTY STATEMENT.

TO THE MAXIMUM EXTENT PERMITTED BY APPLICABLE LAW, TRIA BEAUTY DISCLAIMS ALL IMPLIED WARRANTIES. IF APPLICABLE LAW DOES NOT PERMIT THE DISCLAIMER OF IMPLIED WARRANTIES, THEN THE DURATION OF IMPLIED WARRANTIES ARE HEREBY EXPRESSLY LIMITED

TO THE DURATION OF THE EXPRESS LIMITED WARRANTY SET FORTH ABOVE. IN NO EVENT SHALL TRIA BEAUTY BE LIABLE FOR ANY SPECIAL, INCIDENTAL, CONSEQUENTIAL, PUNITIVE, OR INDIRECT DAMAGES BASED UPON BREACH OF WARRANTY, BREACH OF CONTRACT, TORT (INCLUDING NEGLIGENCE OR STRICT PRODUCT LIABILITY), OR OTHERWISE, EVEN IF TRIA BEAUTY IS ADVISED OR AWARE THAT SUCH DAMAGES MIGHT ARISE. SUCH DAMAGES INCLUDE, BUT ARE NOT LIMITED TO, LOSS OF USE OF THE AGE-DEFYING EYE WRINKLE CORRECTING LASER, COST OF ANY SUBSTITUTE EQUIPMENT, THE CLAIMS OF THIRD PARTIES, OR DAMAGE TO PROPERTY.

TO THE MAXIMUM EXTENT PERMITTED BY

APPLICABLE LAW, IN NO EVENT SHALL TRIA BEAUTY BE LIABLE FOR ANY SPECIAL, INCIDENTAL, CONSEQUENTIAL, PUNITIVE, OR INDIRECT DAMAGES BASED UPON BREACH OF WARRANTY, BREACH OF CONTRACT, NEGLIGENCE, STRICT PRODUCT LIABILITY, TORT OR OTHER LEGAL THEORY, EVEN IF TRIA BEAUTY IS ADVISED OR AWARE THAT SUCH DAMAGES MIGHT ARISE. SUCH DAMAGES INCLUDE, BUT ARE NOT LIMITED TO, LOSS OF USE OF THE AGE-DEFYING EYE WRINKLE CORRECTING LASER, COST OF ANY SUBSTITUTE EQUIPMENT, THE CLAIMS OF THIRD PARTIES, OR DAMAGE TO PROPERTY. IF THE APPLICABLE LAW DOES NOT ALLOW LIMITS ON WARRANTIES, OR ON REMEDIES FOR BREACH IN CERTAIN TRANSACTIONS, THE LIMITS IN

THIS PARAGRAPH AND THE DISCLAIMER OR EXCEPTIONS FROM WARRANTY MAY NOT APPLY. THIS LIMITATION DOES NOT APPLY TO CLAIMS FOR DEATH OR PERSONAL INJURY CAUSED BY A DEFECT IN THE AGE-DEFYING EYE WRINKLE CORRECTING LASER OR ANY OTHER LIABILITY THAT CANNOT BE EXCLUDED OR LIMITED BY LAW.

THESE WARRANTY TERMS, CONDITIONS, AND LIMITATIONS ALLOCATE THE RISKS OF PRODUCT FAILURE BETWEEN TRIA BEAUTY AND YOU, THE PURCHASER OF THE AGE-DEFYING EYE WRINKLE CORRECTING LASER. THIS ALLOCATION IS RECOGNISED BY BOTH PARTIES AND IS REFLECTED IN THE PRICE OF THE AGE-DEFYING EYE WRINKLE CORRECTING LASER. BY USING THE



AGE-DEFYING EYE WRINKLE CORRECTING LASER  
YOU ACKNOWLEDGE THAT YOU HAVE READ  
THESE TERMS, CONDITIONS, AND LIMITATIONS,  
UNDERSTAND THEM AND ARE BOUND BY THEM.

#### **PRODUCT CHANGES**

Tria Beauty reserves the right to make changes and improvements to its products without incurring any obligation to incorporate such improvements in products previously sold.

#### **DISPUTES**

This warranty and any dispute or claim arising out of or in connection with it or its subject matter or formation (including non-contractual disputes or claims) shall be governed by and construed in

accordance with the law of the country of purchase.

You agree that the courts of the country where you purchased the Age-Defying Eye Wrinkle Correcting Laser shall have non-exclusive jurisdiction to settle any dispute or claim that arises out of or in connection with this warranty or its subject matter or formation (including non-contractual disputes or claims).

#### **TIME FOR FILING CLAIMS**

Any claim for breach of this limited warranty must be commenced within twelve (12) months following the original purchase of the Age-Defying Eye Wrinkle Correcting Laser.

#### **NO OTHER WARRANTIES**

Unless modified in a writing signed by both parties, these warranty terms, conditions, and limitations are understood to be the complete and exclusive agreement between the parties, superseding all prior agreements and representations, oral or written, and all other communications between the parties relating to the subject matter of these warranty terms. No employee of Tria Beauty or any other party (including without limitation distributors, dealers, and retailers) is authorised to make any warranty in addition to those made herein.

#### **MISCELLANEOUS TERMS**

As used in this contract, “we” and “us” refer to Tria Beauty. “You” refers to the original purchaser of the Age-Defying Eye Wrinkle Correcting Laser. A waiver

of strict compliance with any term herein shall not be deemed a continuing waiver or waive any other terms or conditions. We shall be excused from performance to the extent of any delay or inability to perform arising due to weather events, disasters, acts of terror, governmental action or regulation, labor or materials shortages or disputes, or other circumstances not under our control. If any term herein is illegal, invalid, or unenforceable, then such term shall be ignored, but the remaining terms and conditions shall remain in effect. herein is illegal, invalid, or unenforceable, then such term shall be ignored, but the remaining terms and conditions shall remain in effect.

## TECHNICAL SPECIFICATIONS

**NAME:** Age-Defying Eye Wrinkle Correcting Laser

**MODEL:** FANp

**LASER TYPE:** Diode laser

**LASER CLASS:** 1 per IEC 60825-1:2014

**NOTE:** This Class 1 laser emits invisible laser radiation. Do not treat the eye, eyelids, or point directly at the eye. This product is safe to eyes and skin if used in accordance with these Instructions for Use.

**OUTPUT WAVELENGTH:** 1440 nm

**OUTPUT LASER ENERGY:** 10 mJ/pulse

**POWER SUPPLY INPUT:** 100-240 V-, 50-60 Hz, 0.15A

**POWER SUPPLY OUTPUT:** 5 V DC, 1.0 A,  
alternatively USB connection

### PHYSICAL



**OPERATING TEMPERATURE:**  
5 °C to 30 °C

**OPERATING RELATIVE HUMIDITY:**  
Non-condensing 15-95%

**OPERATING ATMOSPHERIC  
PRESSURE:**  
700 hPa to 1060 hPa



### TRANSPORT AND STORAGE

**TEMPERATURES:** -25 °C to 70 °C

**TRANSPORT RELATIVE HUMIDITY:**  
Non-condensing 0-93%

**TRANSPORT ATMOSPHERIC PRESSURE:**  
200 hPa to 1060 hPa

There are no parts that need regular replacement. The Age-Defying Eye Wrinkle Correcting Laser is working properly if it functions as described in this booklet.

This device complies with Part 15 of the US FCC Rules. Operation is subject to the following two conditions:  
(1) this device may not cause harmful interference, and  
(2) this device must accept any interference received, including interference that may cause undesired operation.

## SYMBOL GLOSSARY



Warning Symbol



Laser Warning Symbol



Type BF Symbol



Serial Number Symbol



Manufacturer Symbol



Power On/Off Symbol



Accompanying Documentation Must be Consulted Symbol



Temperature Limitation Symbol



WEEE Symbol



CE Mark



Class II Equipment



Date of Manufacture



Part Number



Class 1 Laser Product



Keep Dry



RoHS Compliance Symbol



Recycling Symbol

**TRIA BEAUTY**  
**CUSTOMER CARE**

0800 0484 322  
customerservice@triabeauty.co.uk  
triabeauty.co.uk

Complies with 21 CFR 1040.10 and 1040.11 except deviations pursuant to Laser Notice No. 50. Dated June 24, 2007.  
The device may potentially pose electromagnetic interference with other equipment. The device has been tested to be safe in accordance with IEC 60601-1-2:2007.

Protected by patent(s). See [triabeauty.com/legal](http://triabeauty.com/legal). ©2021 Tria Beauty. All rights reserved. Tria, Tria Beauty, and the Tria logo are registered trademarks of Tria Beauty.

 Tria Beauty, a company of Channel Investments, LLC  
14796 Wicks Blvd., San Leandro, CA 94577 USA



MDSS GmbH  
Schiffgraben 41  
30175 Hannover, Germany  
Patents pending

15766C

# ANTI-AGING AUGENFÄLTCHEN- KORREKTURLASER

Anweisung zum Gebrauch



# INHALTSVERZEICHNIS

<b>LERNEN SIE IHREN ANTI-AGING AUGENFÄLTCHEN-KORREKTURLASER KENNEN</b> .....	39
<b>WER SOLLTE DEN ANTI-AGING AUGENFÄLTCHEN-KORREKTURLASER VERWENDEN (VERWENDUNGSHINWEISE)</b> .....	41
<b>WANN IST DER ANTI-AGING AUGENFÄLTCHEN-KORREKTURLASER NICHT ZU VERWENDEN (KONTRAINDIKATIONEN)</b> .....	42
<b>WICHTIGE SICHERHEITSINFORMATIONEN</b> .....	42
Warnungen .....	43
Vorsichtsmaßnahmen .....	45
Vorteile und Risiken .....	46
<b>VOR DER ERSTMALIGEN VERWENDUNG IHRES ANTI-AGING AUGENFÄLTCHEN-KORREKTURLASERS</b> ..	49

<b>WIE VERWENDET MAN DEN ANTI-AGING AUGENFÄLTCHEN-KORREKTURLASER</b> .....	50
<b>WIE OFT VERWENDET MAN DEN ANTI-AGING AUGENFÄLTCHEN-KORREKTURLASER</b> .....	53
<b>WAS IST ZU ERWARTEN</b> .....	53
<b>HILFREICHE TIPPS FÜR BESTE RESULTATE</b> .....	54
<b>PFLEGEANWEISUNGEN</b> .....	55
<b>FEHLERSUCHE</b> .....	57
<b>EINGESCHRÄNKTE GEWÄHRLEISTUNG</b> .....	61
<b>TECHNISCHE SPEZIFIKATIONEN</b> .....	69

## LERNEN SIE IHREN ANTI-AGING AUGENFÄLTCHEN-KORREKTURLASER KENNEN

### WAS IST ENTHALTEN:

- ANTI-AGING AUGENFÄLTCHEN-KORREKTURLASER
- ANWEISUNG ZUM GEBRAUCH
- STROMVERSORGUNG UND NETZKABEL
- SCHNELLSTART-ANLEITUNG

### WICHTIGE FUNKTIONEN:



Siehe Tabelle unten für wichtige Geräte-Anzeigen:

WENN DIE LEUCHTANZEIGE...IST	BEDEUTET DAS...
Grün	Dauerhaft grün: Gerät ist bereit zum Betrieb.
	Langsam grün blinkend: Gerät muss aufgeladen werden.
	Schnell grün blinkend: Gerät wird aufgeladen.
Lila (mit Vibrationen)	Gerät gleitet über die Haut und emittiert Laser-Behandlungslicht.
Blau	Gerät ist verriegelt und muss zum Gebrauch entriegelt werden.
Kein Licht	Behandlung ist abgeschlossen. Gerät hat sich abgeschaltet.
Rot	Gerät hat einen internen Fehler. Siehe Fehlersuche-Anleitung.

### VERRIEGELUNGS-FUNKTION

Bei Ihrem Gerät ist eine Verriegelungs-Funktion verfügbar, um unbeabsichtigten Produktgebrauch zu verhindern. Wenn das Gerät verriegelt ist, schaltet es sich nicht ein. Die Anzeige blinkt blau, wenn Sie die Netztaste drücken.

### Ver- oder Entriegeln des Geräts:


Drücken Sie die Netztaste und halten Sie diese gedrückt, bis die Anzeige 4 mal blau geblinkt hat. Die Netztaste muss losgelassen werden, bevor die Anzeige das fünfte Mal blinkt, um das Gerät zu ver- oder entriegeln.

## WER SOLLTE DEN ANTI-AGING AUGENFÄLTCHEN-KORREKTURLASER VERWENDEN (VERWENDUNGSHINWEISE)

Der Anti-Aging Augenfältchen-Korrekturlaser ist vorgesehen für die Behandlung von Fältchen im periorbitalen Bereich („Krähenfüße“).

Verwenden Sie dieses Diagramm, um zu sehen, ob der Anti-Aging Augenfältchen-Korrekturlaser für Sie

das Richtige ist. Wenn Sie sich nicht sicher sind, ob das Gerät das Richtige für Sie ist, dann verwenden Sie es nicht, bis Sie die Kundenbetreuung von Tria Beauty oder einen Arzt, für weitere Informationen, kontaktiert haben.

HAUTZUSTAND	VERWENDUNG ANTI-AGING AUGENFÄLTCHEN-KORREKTURLASER	BESCHREIBUNG	BEISPIELE
Fältchen der Augenpartie	✓ Verwendung OK	Fältchen um die Augen herum (auch „Krähenfüße“ genannt).	

## WANN IST DER ANTI-AGING AUGENFÄLTCHEN-KORREKTURLASER NICHT ZU VERWENDEN (KONTRAINDIKATIONEN)

Verwenden Sie den Anti-Aging Augenfältchen-Korrekturlaser nicht bei Haut, die Infektionen, Verbrennungen oder Schnitte aufweist, da dies zu leichten Schmerzen oder Reizungen führen kann. Warten Sie, bis Infektion, Verbrennung oder Schnitt verheilt sind, bevor Sie den Laser verwenden.

## WICHTIGE SICHERHEITSMITTEILUNGEN

Lesen Sie die folgenden wichtigen Sicherheitsinformationen, bevor Sie das Gerät benutzen. Wenn Sie Fragen haben, kontaktieren Sie die Tria Beauty-Kundenbetreuung oder einen Arzt.

## WARNUNGEN

⚠ Nicht Verwenden zur Behandlung Ihrer Augen oder Augenlider oder, um mit dem Gerät direkt in Ihre Augen zu zielen. Dies könnte schwere Augenverletzungen verursachen, wie z. B. dauerhafte oder zeitweilige Verschlechterung des Sehvermögens oder dauerhafte Blindheit. Behandeln Sie nur um die Augen herum, dort wo Sie unter der Haut Knochen spüren.

⚠ Nicht auf tätowierter Haut verwenden. Dies könnte zu einer beschädigten Tätowierung oder erhöhtem Risiko von Hautverletzungen führen.

⚠ Kein Auge mehr als einmal pro Tag behandeln (einmal alle 24 Std.). Andernfalls könnte dies zu erhöhtem Risiko von Hautreizungen führen.

⚠ Nachdem die Behandlung abgeschlossen ist und sich das Gerät automatisch abschaltet, warten Sie mindestens 24 Stunden bis zum Beginn einer neuen Behandlung. Nichtbeachtung kann Hautreizungen verstärken.

⚠ Verwenden Sie das Gerät nicht, wenn Sie unter 18 Jahre alt sind. Die Verwendung des Gerätes an oder von jemand unter 18 Jahren wurde nicht geprüft und könnte zu schweren Haut- oder Augenverletzungen führen.

⚠ Nicht verwenden, wenn Sie schwanger sind. Das Gerät wurde nicht auf Sicherheit für schwangere Frauen geprüft und die Risiken sind unbekannt.

⚠ Verwenden Sie das Gerät nicht, wenn es nass ist oder es ins Wasser fallen könnte, wenn es eingesteckt ist. Ist das Gerät ins Wasser gefallen, dann berühren Sie es nicht, ohne es vorher von der Stromquelle zu trennen. Berührung des Gerätes während es nass ist, könnte möglicherweise zu tödlichem elektrischen Schlag führen.

⚠ Verwenden Sie das Gerät nicht, wenn Sie eine Verdunkelung der Hautfarbe feststellen. Nichtbefolgen dieser Anweisungen kann weitere Verdunkelung der Haut verursachen, deren Verringerung mehr als 3 Monate dauern kann.

⚠ Verwenden Sie das Gerät nicht, um Haut zu behandeln, die bei Berührung schmerzt, erhöht (höher als die umgebende Haut) oder verkrustet ist oder

blutet. Dies kann ein Zeichen für ein ernsteres Leiden sein und sollte von Ihrem Arzt überprüft werden.

⚠ Nicht behandeln, wenn Ihre Haut von einer vorherigen Behandlung rot oder geschwollen ist. Warten Sie, bis die Röte und Schwellung verschwunden sind, bevor Sie wieder mit der Behandlung beginnen. Wenn Sie Hautröte oder Schwellungen haben, die für mehr als eine Woche andauern, dann hören Sie auf, das Gerät zu verwenden und kontaktieren Sie einen Arzt.

⚠ Unsichtbares Laserlicht. Nicht direkt mit optischen Geräten anschauen. Laserprodukt der Klasse 1.

⚠ Veränderungen dieses Gerätes sind nicht zulässig.



## VORSICHTSMASSNAHMEN

- Verwenden Sie das Gerät nicht an einem anderen Körperbereich als um die Augen herum. Die Verwendung des Gerätes an anderen Körperbereichen wurde nicht getestet und die Risiken sind unbekannt.
- Das Gerät wurde nur klinisch, an periorbitalen Fältchen, getestet. Die Verwendung des Gerätes an anderen Faltenbereichen verbessert deren Erscheinungsbild möglicherweise nicht.
- Die Anwendung der Behandlung am genau gleichen Punkt, ohne Bewegung des Gerätes, erhöht Rötete und Schwellungen und könnte potentiell zu Blasen oder Schorf führen.
- Verwenden Sie das Gerät nicht, wenn Sie eine Hauterkrankung haben oder sich von professionellen Schönheitsbehandlungen erholen, wie z.B. Hautpeeling, Laser-Hautstraffung, injizierbaren Toxinen oder Füllern
- Wenn sich der Hautbereich, für den Sie das Gerät zur Faltenbehandlung verwenden, zu verschlechtern scheint, sollten Sie mit der Anwendung aufhören und Ihren Arzt fragen, um sicherzustellen, dass Sie keine ernsthaftere Erkrankung haben.
- Bewahren Sie das Gerät nur in trockenen Räumlichkeiten, bei Temperaturen zwischen -25°C und 70°C (-13°F bis 158°F) auf. Verwenden Sie das Gerät nur in einer normalen Raumtemperatur-Umgebung.
- Von Haustieren und Kindern fernhalten.
- Lassen Sie das Gerät nicht auf harte Oberflächen fallen - es könnte dadurch beschädigt werden. Die Verwendung eines beschädigten Gerätes könnte zu schweren Haut- oder Augenverletzungen führen.
- Verwenden Sie nur das mitgelieferte Netzteil und Kabel zum Wiederaufladen des Gerätes. Die Verwendung anderer Ausrüstung könnte es beschädigen.
- Versuchen Sie nicht, das Gerät oder Netzteil zu öffnen oder zu reparieren.

## VORTEILE UND RISIKEN

Die Vorteile und Risiken des Anti-Aging Augenfältchen-Korrekturlasers wurden in einer klinischen Studie, mit 45 Teilnehmern im Alter zwischen 35 und 70 Jahren, getestet. Die Teilnehmer behandelten die Haut um ihre Augen herum 7 Tage pro Woche, für 8 Wochen. Sie wurden während der Studie bezüglich Faltenverbesserung und Nebenwirkungen bewertet.

### VORTEILE

In der Studie wurde der Anti-Aging Augenfältchen-Korrekturlaser, bezüglich Verbesserung von periorbitalen Falten bei 45 Männern und Frauen, bewertet. Eine Verbesserung war definiert als Mindeständerung um 1 Punkt bei einer Skala mit 9 Punkten, wie von mindestens 2 von 3 bewertenden Ärzten beurteilt. Die Teilnehmer bewerteten auch ihren eigenen Verbesserungsgrad.

Verbesserungen bei periorbitalen Falten wurden nach 4 und 12 Wochen gemessen, nach der letzten Behandlung durch drei unabhängige Ärzte, die nicht an der klinischen Studie beteiligt waren. Blindbewertungen wurden ausgeführt durch Prüfung von Vorher-/Nachher-Fotos. Die Ärzte wussten nicht, wann die Fotos gemacht worden waren. Vier Wochen nach der letzten Behandlung hatten 34 von 45 Teilnehmern (76%) eine Verbesserung von periorbitalen Falten. Zwölf Wochen nach der letzten Behandlung hatten 33 von 45 Teilnehmern (73%) eine Verbesserung von periorbitalen Falten. Bitte beachten Sie, dass die beobachtete Verbesserung teilweise auf anderen, nicht-gerätespezifischen, Wirkungen begründet sein könnte. Basierend auf subjektiven Zufriedenheitsergebnissen, hatten 35 von 41 Teilnehmern (85%) eine merkliche

Verbesserung ihrer periorbitalen Falten, 4 Wochen nach der letzten Behandlung und 34 von 41 Teilnehmern (83%) 12 Wochen nach der letzten Behandlung.

Ihre Ergebnisse können variieren, aufgrund dessen, wie Sie Ihren Anti-Aging Augenfältchen-Korrekturlaser verwenden oder wie Ihre Haut auf die Behandlung reagiert.

#### **RISIKEN**

Die Nebenwirkungen, die am häufigsten nach der Behandlung in der klinischen Studie auftraten, enthielten: Röte (44 von 45 Testpersonen), stechendes oder prickelndes Gefühl (42 von 45 Testpersonen), Wärmegefühl (30 von 45 Personen) und Brennen (28 von 45 Personen). Die klinischen

Resultate zeigen, dass sich diese Nebenwirkungen normalerweise innerhalb einiger Minuten oder Stunden nach der Behandlung auflösten. Bei der täglichen Verwendung des Anti-Aging Augenfältchen-Korrekturlasers können sich diese Nebenwirkungen, vor Ihrer nächsten Behandlung, verringern oder auflösen. Jedoch, abhängig davon, wie Ihre Haut auf die Behandlung reagiert, kann sich einiges vor Ihrer nächsten täglichen Behandlung nicht auflösen. Führen Sie keine weitere Behandlung durch, bevor sich alle Nebenwirkungen aufgelöst haben.

Weitere, in der klinischen Studie berichtete, Nebenwirkungen enthielten: Bräunen (vorübergehend kleine braune Punkte auf der Haut) (14 von 45 Testpersonen), Trockenheit (5 von 45

Testpersonen) und Ödeme (Hautschwellungen) (3 von 45 Testpersonen). Weitere Nebenwirkungen, die bei jeweils einer Testperson berichtet wurden, enthielten Hyperpigmentierung (Verdunkelung der Hautfarbe), Akne, Jucken, Spannungsgefühl, brennende Augen und tränende Augen. In der klinischen Studie lösten sich all diese Nebenwirkungen innerhalb 3 Monaten nach Ende der Behandlung auf. Möglicherweise wurden nicht alle dieser Nebenwirkungen durch den Anti-Aging Augenfältchen-Korrekturlaser verursacht.

Verwender mit dunklerer Hautfarbe sind anfälliger für anhaltende Röte, die zur Verdunkelung der Haut führen kann. Wenn anhaltende Röte oder Verdunkelung der Haut auftritt, sollten Sie den Anti-

Aging Augenfältchen-Korrekturlaser nicht weiter benutzen. Sonnenexposition kann den Zustand verschlimmern. Tragen Sie täglich einen Breitband-Sonnenschutz mit mindestens SPF 30 auf, um Ihre Haut vor der Sonne zu schützen.

Wenn Sie Ihre Haut mit dem Anti-Aging Augenfältchen-Korrekturlaser behandeln, verspüren Sie möglicherweise ein Unwohlsein, das viele Teilnehmer als brennend oder prickelnd beschreiben. Auch kann ein Wärme- oder Sonnenbrandgefühl auftreten, das mehrere Minuten oder Stunden nach der Behandlung andauert. Viele Studienteilnehmer berichteten, dass sich dieses Gefühl mit fortgesetzter Verwendung verringerte.

## VOR DER ERSTMALIGEN VERWENDUNG IHRER ANTI-AGING AUGENFÄLTCHEN- KORREKTURLASERS

### LADEN SIE IHR GERÄT AUF

- Stecken Sie das Kabel in Netzteil und Gerät. Dann stecken Sie das Netzteil in die Steckdose.
- Wenn Ihr Gerät auflädt, zeigt die Anzeige ein schnelles grünes Blinken. Wenn der Ladevorgang (kann bis zu 2 Std. dauern) beendet ist, wird die Anzeige dauerhaft grün. Möglicherweise erhalten Sie Ihr Gerät bereits vollständig aufgeladen und müssen es vor dem ersten Gebrauch nicht aufladen.

**HINWEIS:** Die Leuchtanzeige blinkt langsam grün, wenn die Batterie aufgeladen werden muss. Die Leuchtanzeige blinkt schnell grün, während der Anti-Aging Augenfältchen-Korrekturlaser auflädt und wird dauerhaft grün, wenn er voll aufgeladen ist.



### TESTEN SIE DEN LASER AN EINEM HAUTBEREICH

Falls Sie den Anti-Aging Augenfältchen-Korrekturlaser zum ersten Mal verwenden, empfehlen wir, dass Sie das Gerät an Ihrem inneren Unterarm testen. Dies wird helfen zu bestimmen, wie sich die Behandlung anfühlt. Die meisten Verwender berichten, dass sie sich, nach einigen Tagen der Behandlung, an das Gefühl gewöhnt haben. Tritt eine unerwünschte Reaktion, wie Blasenbildung oder Schorf, auf, dann verwenden Sie das Gerät nicht. Diese Art von Reaktion ist sehr selten.

## WIE VERWENDET MAN DEN ANTI-AGING AUGENFÄLTCHEN-KORREKTURLASER

**DIE ANLEITUNGEN UNTEN BESCHREIBEN,  
WIE IHR ANTI-AGING AUGENFÄLTCHEN-  
KORREKTURLASER KORREKT  
ANZUWENDEN IST.**

### 1. BEREITEN SIE IHRE HAUT VOR

Waschen und trocknen Sie Ihre Augenpartie.

### 2. VOR GEBRAUCH REINIGEN

Ihr Gerät ist am effektivsten, wenn es sauber ist. Stellen Sie optimale Ergebnisse sicher, durch Abwischen der Laser-Behandlungsspitze mit einem trockenen Wattebausch oder Lappen, vor jeder Verwendung.

### 3. SCHALTEN SIE IHR GERÄT EIN

**Drücken Sie auf die Netzta**ste: Die Leuchtanzeige wird grün, um anzuzeigen, dass der Anti-Aging Augenfältchen-Korrekturlaser zum Gebrauch bereit ist. Halten Sie die Netzta


**HINWEIS:** Sie müssen das Gerät von der Stromquelle trennen, um eine Behandlung auszuführen.



- **Ermitteln Sie den Behandlungsbereich um Ihre Augen herum, wie unten gezeigt.**



- **Lassen Sie das Gerät über Ihre Haut gleiten:** Platzieren Sie die Laser-Behandlungsspitze flach gegen Ihre Haut und gleiten Sie diese in langsamen, kreisenden Bewegungen darüber, führen Sie mehrere Durchgänge während der Behandlung aus, um den gesamten Bereich abzudecken.



•

- **Sorgen Sie dafür, dass das lila Licht an bleibt:** ie Anzeige leuchtet lila und das Gerät vibriert, wenn eine Laserbehandlung ausgeführt wird. Halten Sie das Gerät in Bewegung und in gutem Hautkontakt, um die lila Anzeige am Leuchten zu halten.
- **Behandeln Sie weiter, bis sich das Gerät abschaltet:** Die Behandlung ist nach ca. 1 Minute abgeschlossen. Die Leuchtanzeige schaltet sich ab, das Gerät schaltet die Vibration mehrmals aus und ein und schaltet sich dann automatisch aus.

**HINWEIS:** Übergang zum anderen Auge, bevor sich das Gerät abschaltet, kann zu unzureichender Behandlung des ersten Augenbereichs führen.  
**HINWEIS:** Wenn die Leuchtanzeige beginnt, während der Behandlung grün zu leuchten, schließen Sie Ihre Behandlung ab, bevor Sie das Gerät aufladen.

### WIEDERHOLEN SIE DEN VORGANG AM ANDEREN AUGENBEREICH

(andere Gesichtseite)

### 5. TRAGEN SIE SONNENSCHUTZ AUF

Wir empfehlen tägliche Verwendung eines Breitband-Sonnenschutzes mit mindestens SPF 30. Befolgen Sie die Sonnenschutz-Anleitung.

**! WARNUNG:** Nicht Verwenden zur Behandlung Ihrer Augen oder Augenlider oder, um mit dem Gerät direkt in Ihre Augen zu zielen. Dies könnte schwere Augenverletzungen verursachen, wie z. B. dauerhafte oder zeitweilige Verschlechterung des Sehvermögens oder dauerhafte Blindheit. Behandeln

Sie nur um die Augen herum, dort wo Sie unter der Haut Knochen spüren.

**! WARNUNG:** Kein Auge mehr als einmal pro Tag behandeln (einmal alle 24 Std.). Andernfalls könnte dies zu erhöhtem Risiko von Hautreizungen führen.

**HINWEIS:** IEs ist normal, ein leichtes Brennen oder Wärmegefühl während der Behandlung zu spüren.  
**HINWEIS:** Falls Sie aus irgendeinem Grund das Gerät abschalten müssen, drücken Sie die Netztaste für 1-2 Sekunden, um das Gerät manuell abzuschalten.  
**HINWEIS:** Falls die Leuchtanzeige vor der Behandlung grün blinkt, laden Sie bitte das Gerät auf, da dies anzeigt, dass die Batterie fast leer ist.

## WIE OFT VERWENDET MAN DEN ANTI-AGING AUGENFÄLTCHEN- KORREKTURLASER

Verwenden Sie Ihren Anti-Aging Augenfältchen-Korrekturlaser 7 Tage pro Woche, für 8 Wochen. Wir empfehlen, die Behandlung zu einem Teil Ihrer täglichen Hautpflege-Routine zu machen. Dies ermöglicht, dass der Hauterneuerungsprozess beginnt und die Nebenwirkungen über Nacht verringert werden. Verwenden Sie das Gerät nicht länger als für den 8-wöchigen Behandlungsverlauf.

## WAS IST ZU ERWARTEN

- Normalerweise stellen Verwender eine Verbesserung ihrer Haut schon nach 2 Wochen fest, wobei die besten Resultate einige Wochen nach Ende der 8-wöchigen Behandlung auftreten.
- Während oder sofort nach der Behandlung verspüren Sie möglicherweise ein leichtes Unwohlsein, wie Brennen, Jucken oder Prickeln. Es kann auch ein Wärme- oder Hitzegefühl auftreten, ähnlich dem eines Sonnenbrandes. Diese Gefühle sind normal und klingen im Allgemeinen innerhalb von Minuten oder Stunden ab und verringern sich bei fortgesetzter Verwendung.
- Während oder sofort nach der Behandlung entwickeln Sie möglicherweise Rötungen oder leichte Schwellungen Ihrer Haut. Das ist normal und wird sich normalerweise vor Ihrer nächsten Behandlung auflösen.

- Andere Nebenwirkungen, die bei normalem Gebrauch auftreten können, enthalten: Abschälen oder Trockenheit und vorübergehende kleine, braune Punkte auf der Haut.

**HINWEIS:** Wenn Sie erheblichere oder anhaltende Nebenwirkungen haben, stellen Sie die Behandlung ein und kontaktieren Sie die Kundenbetreuung von Tria Beauty oder einen Arzt.

## HILFREICHE TIPPS FÜR BESTE RESULTATE

### **BERUHIGEN NACH DER BEHANDLUNG**

Tragen Sie nach der Behandlung eine Augencreme auf, die zur Beruhigung der Haut nach der Behandlung beiträgt.

### **SORGEN SIE FÜR AUSREICHENDE FEUCHTIGKEIT DER HAUT**

Tragen sie, während des 8-wöchigen Behandlungsverlaufs, nach Bedarf eine Feuchtigkeitscreme auf, um die Haut ausreichend zu versorgen.

### **ÜBEN SIE VOR EINEM SPIEGEL**

Perfektionieren Sie Ihre Technik, indem Sie sich selbst die ersten Male bei der Behandlung im Spiegel zusehen. Sie werden das Aufleuchten des lila Kontaktlichts sehen, wenn Sie das Gerät flach gegen die Haut und ständig in Bewegung halten.

## PFLEGEANWEISUNGEN

### ABENDS BEHANDELN

Behandeln Sie abends, vor dem zu Bett gehen, um die Verringerung von Röte oder Schwellungen über Nacht zu ermöglichen.

### SCHÜTZEN SIE IHRE HAUT VOR SONNENLICHT

Tragen Sie einen Breitband-Sonnenschutz, mit mindestens SPF 30, an jedem Morgen auf. Mit täglichem Sonnenschutz, schützen Sie die durch Ihre Behandlungen mit dem Anti-Aging Augenfältchen-Korrekturlaser erzeugten Vorzüge, halten Ergebnisse länger und helfen, neue Lichtschäden zu verhindern.

### WARTUNG

Das Gerät benötigt keine regelmäßige oder spezielle Wartung. Wenn Sie glauben, Ihr Gerät arbeitet nicht korrekt oder ist irgendwie beschädigt, dann verwenden Sie das Gerät nicht. Kontaktieren Sie zur Unterstützung die Kundenbetreuung von Tria Beauty.

### REINIGUNG

Für beste Resultate: Halten Sie die Laser-Behandlungsspitze sauber. Öle, Lotionen, Makeup oder anderer Schmutz kann das Laserlicht blockieren oder die korrekte Funktion des Geräts beeinträchtigen.

Wird die Laser-Behandlungsspitze sichtbar schmutzig, dann säubern Sie diese mit einem trockenen Wattebausch. Stellen Sie sicher, dass

das Gerät vor der Reinigung abgeschaltet wurde.

Werden andere Teile des Geräts schmutzig, säubern Sie diese nach Bedarf, mit einem weichen Tuch, das mit Waschbenzin angefeuchtet wurde.

Vermeiden Sie das Eindringen von Wasser oder anderen Flüssigkeiten in das Gerät

### LAGERUNG

Halten Sie das Gerät entfernt von Wasser, Feuchtigkeit oder Schmutz, welche in das Gerät eindringen könnten.

### ENTSORGUNG

Das Gerät enthält eine Lithium-Batterie. Bitte befolgen Sie die lokalen Vorschriften für Recycling oder Entsorgung elektronischer Produkte.

### REISE

Wenn Sie mit Ihrem Gerät reisen, verpacken Sie das Produkt in der Originalverpackung, um Schäden zu vermeiden. Das Netzteil arbeitet korrekt bei allen üblichen globalen Stromspannungen (jede Zufuhr zwischen 100 und 240 VAC bei 50-60 Hz). Möglicherweise benötigen Sie einen Adapter, damit das Netzteil in die Steckdose passt.

### LEBENSDAUER DES PRODUKTS

Der Anti-Aging Augenfältchen-Korrekturlaser ist für eine Lebensdauer von 3 oder mehr Jahren ausgelegt. Es gibt keine Teile, die regelmäßig ersetzt werden müssen. Das Gerät arbeitet korrekt, wenn es wie in dieser Broschüre beschrieben funktioniert.

## FEHLERSUCHE

Verwenden Sie dieses Diagramm, um bei der Lösung auftretender Probleme zu helfen. Wenn Sie immer noch Probleme haben, kontaktieren Sie bitte die Kundenbetreuung von Tria Beauty, unter 1-877-321-8742 oder [customercare@tribeauty.com](mailto:customercare@tribeauty.com).

IHRE FRAGEN	ES IST MÖGLICH, DASS	FEHLERSUCHE-HINWEISE
Mein Anti-Aging Augenfältchen-Korrekturlaser lässt sich nicht einschalten.	Ihr Gerät nicht aufgeladen ist.	Laden Sie Ihr Gerät auf (siehe Seite 13).
	Ihr Gerät an eine Stromquelle angeschlossen ist.	Trennen Sie das Gerät von der Stromquelle, bevor Sie versuchen, zu behandeln.
Mein Anti-Aging Augenfältchen-Korrekturlaser bleibt nicht eingeschaltet und die Leuchtanzeige blinkt blau während die Netztaaste gedrückt wird.	Ihr Gerät verriegelt ist.	Entriegeln Sie Ihr Gerät. (Siehe Seite 4).

IHRE FRAGEN	ES IST MÖGLICH, DASS	FEHLERSUCHE-HINWEISE
Mein Anti-Aging Augenfältchen-Korrekturlaser lässt sich nicht abschalten.	Sie die Netztaaste losgelassen haben, bevor sich das grüne Licht abgeschaltet hat.	Halten Sie die Netztaaste gedrückt, bis sich das grüne Licht abschaltet, dann lassen Sie los.
Mein Anti-Aging Augenfältchen-Korrekturlaser lässt sich nicht verriegeln.	Sie die Netztaaste nicht lange genug gedrückt haben, um viermaliges Aufblinken zu sehen.	Wiederholen Sie die Ver-/Entriegelungs-Sequenz (siehe Seite 4).
	Sie die Netztaaste nicht vor dem fünften blauen Aufblinken losgelassen haben.	
Die Leuchtanzeige blinkt langsam grün.	Ihr Gerät aufgeladen werden muss.	Laden Sie Ihr Gerät auf (siehe Seite 13).
		Wenn die Leuchtanzeige beginnt, während der Behandlung grün zu leuchten, schließen Sie Ihre Behandlung ab, bevor Sie das Gerät aufladen.

IHRE FRAGEN	ES IST MÖGLICH, DASS	FEHLERSUCHE-HINWEISE
Die Leuchtanzeige ist rot.	Ihr Gerät nicht korrekt arbeitet.	Schalten Sie Ihr Gerät ab, dann wieder ein. Bleibt die Leuchtanzeige rot, kontaktieren Sie die Kundenbetreuung von Tria Beauty.
Mein Anti-Aging Augenfältchen-Korrekturlaser lässt sich nicht aufladen.	Ihr Gerät nicht korrekt angeschlossen ist.	Prüfen Sie, dass das Kabel an beiden Enden korrekt angeschlossen und das Netzteil in eine funktionierende Steckdose eingesteckt ist. (Siehe Seite 13).
Bei der Benutzung meines Anti-Aging Augenfältchen-Korrekturlasers leuchtet das Kontaktlicht nicht lila oder hört während der Behandlung komplett auf.	Ihr Gerät nicht aufgeladen ist.	Laden Sie Ihr Gerät auf (siehe Seite 13).
	Die Laser-Behandlungsspitze keinen guten Hautkontakt hat.	Machen Sie eine langsame, gleichmäßige gleitende Bewegung, mit gutem Hautkontakt. (Siehe Seite 15).
	Ihr Gerät nicht korrekt arbeitet.	Laden Sie Ihr Gerät und starten Sie die Behandlung erneut (siehe Seite 13).

IHRE FRAGEN	ES IST MÖGLICH, DASS	FEHLERSUCHE-HINWEISE
Bei der Benutzung meines Anti-Aging Augenfältchen-Korrekturlasers leuchtet das Kontaktlicht unregelmäßig.	Die Laser-Behandlungsspitze keinen guten Hautkontakt hat.	Machen Sie eine langsame, gleichmäßige gleitende Bewegung, mit gutem Hautkontakt. (Siehe Seite 15).
	Schmutz oder Ablagerungen die Laser-Behandlungsspitze blockieren.	Reinigen Sie die Behandlungsspitze mit einem trockenen Wattebausch. (Siehe Seite 19).
Ich verwende meinen Anti-Aging Augenfältchen-Korrekturlaser und das Behandlungsgefühl hat sich sehr vermindert.	Schmutz oder Ablagerungen die Laser-Behandlungsspitze blockieren.	Reinigen Sie die Behandlungsspitze mit einem trockenen Wattebausch. (Siehe Seite 19).



## EINGESCHRÄNKTE GEWÄHRLEISTUNG

Der Anti-Aging Augenfältchen-Korrekturlaser wird mit einer 1-jährigen, eingeschränkten Gewährleistung, wie unten näher erläutert, geliefert.

### **WAS IST VON DER EINGESCHRÄNKTEN GEWÄHRLEISTUNG ABGEDECKT?**

Diese 1-jährige, eingeschränkte Gewährleistung deckt Defekte an Material und Verarbeitung Ihres Anti-Aging Augenfältchen-Korrekturlasers ab, sofern Sie diesen bei einem autorisierten Partner oder direkt beim Hersteller (Tria Beauty) gekauft haben. Ihre 1-jährige, eingeschränkte Gewährleistung gilt nur für Sie alleine, den Originalkäufer, und kann nicht übertragen werden.

### **WAS IST NICHT VON DER EINGESCHRÄNKTEN GEWÄHRLEISTUNG ABGEDECKT?**

Diese eingeschränkte Gewährleistung ist nur wirksam, falls der Anti-Aging Augenfältchen-Korrekturlaser im Vereinigten Königreich oder in der Europäischen Union gekauft und verwendet wird. Diese eingeschränkte Gewährleistung deckt keine Schäden, Defekte oder Ausfälle ab, die durch Missbrauch oder Fehlgebrauch, unsachgemäße Handhabung, Eindringen oder Einfügen von Fremdkörpern, Vandalismus, unsachgemäße Lagerung, unsachgemäß oder inkorrekt ausgeführte Wartung oder Reparatur, Anwendung schädlicher Chemikalien, Höhere Gewalt, Feuer oder Wasser, Schleifmittel, Fahrlässigkeit; Nichtbefolgen der Herstelleranweisungen, Abhandenkommen des Anti-Aging Augenfältchen-

Korrekturlasers, normalen Verschleiß; Veränderungen, Überbeanspruchung, professionelle oder kommerzielle Verwendung, entstanden sind.

### **WIE LANGE GILT DIESE EINGESCHRÄNKTE GEWÄHRLEISTUNG?**

Die eingeschränkte Gewährleistung beginnt am Kaufdatum und läuft ein Jahr später ab. Die Gewährleistungsfrist wird nicht verlängert für einen Zeitraum, während dessen sich der Anti-Aging Augenfältchen-Korrekturlaser in Reparatur befindet oder falls dieser während der Gewährleistungsfrist durch Tria Beauty ersetzt wird.

### **WAS WIRD TRIA BEAUTY TUN, FALLS IHR ANTI-AGING AUGENFÄLTCHEN-KORREKTURLASER MANGELHAFT IST?**

Falls Sie bei Ihrem Anti-Aging Augenfältchen-Korrekturlaser einen gewährleistungspflichtigen Mangel feststellen, bevor die 1-jährige Gewährleistung abgelaufen ist, kontaktieren Sie die Kundenbetreuung für Hilfe.

Falls wir einen Mangel bestätigen, der durch diese eingeschränkte Gewährleistung abgedeckt ist, liegt die Entscheidung bei Tria Beauty, ob wir: (i) Ihren Anti-Aging Augenfältchen-Korrekturlaser entweder mit einem neuen oder einem generalüberholten Gerät austauschen, das dem von Ihnen gekauften Gerät entspricht oder ähnelt; oder (ii) Ihren Anti-Aging

Augenfältchen-Korrekturlaser, mittels neuer oder generalüberholter Teile, reparieren.

Falls wir feststellen, dass der Mangel an Ihrem Anti-Aging Augenfältchen-Korrekturlaser nicht von dieser eingeschränkten Gewährleistung abgedeckt ist, werden wir Sie über die verfügbaren Service-Alternativen, auf gebührenpflichtiger Basis, benachrichtigen.

Falls wir feststellen, dass Ihr Anti-Aging Augenfältchen-Korrekturlaser nicht mangelhaft ist, werden wir Sie benachrichtigen und Ihr Gerät an Sie zurücksenden.

Alle eingeschränkten Gewährleistungs-Leistungen müssen von Tria Beauty autorisiert und ausgeführt

werden oder durch einen von Tria Beauty autorisierten Dienstleister.

#### **GEWÄHRLEISTUNGSEINSCHRÄNKUNGEN UND HAFTUNGSAUSSCHLUSS**

DIESE GEWÄHRLEISTUNG GIBT IHNEN BESTIMMTE JURISTISCHE RECHTE, ZUSÄTZLICH ZU IHREN GESETZLICHEN RECHTEN.

IHRE RECHTSMITTEL BEI BRUCH DIESER EINGESCHRÄNKTEN GEWÄHRLEISTUNG SIND ALLEIN BESCHRÄNKT AUF DIE REPARATUR UND ERSATZ IHRES ANTI-AGING AUGENFÄLTCHEN-KORREKTURLASERS; WIE IN DIESER GARANTIEERKLÄRUNG DARGELEGT.

BIS ZUM GRÖSSTMÖGLICHEN GESETZLICHEN UMFANG SCHLIESST TRIA BEAUTY ALLE STILLSCHWEIGENDEN GEWÄHRLEISTUNGEN AUS. FALLS DER GESETZLICHE UMFANG DEN AUSSCHLUSS STILLSCHWEIGENDER GEWÄHRLEISTUNGEN NICHT ERLAUBT, DANN IST HIERDURCH DIE DAUER STILLSCHWEIGENDER GEWÄHRLEISTUNGEN AUSDRÜCKLICH AUF DIE DAUER DER AUSDRÜCKLICH EINGESCHRÄNKTEN GEWÄHRLEISTUNG BESCHRÄNKT, DIE OBEN DARGELEGT WURDE. IN KEINEM FALL IST TRIA BEAUTY HAFTBAR FÜR IRGENDWELCHE BESTIMMTEN; ZUFÄLLIGEN; FOLGE-, STRAFENDEN ODER INDIRECTEN SCHÄDEN, BASIEREND AUF GEWÄHRLEISTUNGSBRUCH; VERTRAGSBRUCH; UNERLAUBTER HANDLUNG

(EINSCHLIESSLICH FAHRLÄSSIGKEIT ODER VERSCHULDENSUNABHÄNGIGE PRODUKTHAFTUNG) ODER SONSTIGEM, AUCH FALLS TRIA BEAUTY BEKANNT ODER BEWUSST IST, DASS SOLCHE SCHÄDEN AUFTRETEN KÖNNEN. EINSCHLIESSLICH, JEDOCH NICHT BESCHRÄNKT AUF SCHÄDEN WIE GEBRAUCHSUNFÄHIGKEIT DES ANTI-AGING AUGENFÄLTCHEN-KORREKTURLASERS; KOSTEN FÜR ERSATZGERÄT, ANSPRÜCHE DRITTER PARTEIEN ODER SACHSCHÄDEN.

BIS ZUM MAXIMALEN GESETZLICH ZULÄSSIGEN UMFANG IST TRIA BEAUTY IN KEINEM FALL HAFTBAR FÜR IRGENDWELCHE BESTIMMTEN; ZUFÄLLIGEN; FOLGE-, STRAFENDEN ODER

INDIREKTEN SCHÄDEN, BASIEREND AUF GEWÄHRLEISTUNGSBRUCH; VERTRAGSBRUCH; FAHRLÄSSIGKEIT; VERSCHULDENSUNABHÄNGIGER PRODUKTHAFTUNG; UNERLAUBTER HANDLUNG ODER SONSTIGER RECHTSTHEORIE, AUCH FALLS TRIA BEAUTY BEKANNT ODER BEWUSST IST, DASS SOLCHE SCHÄDEN AUFTRETEN KÖNNEN. EINSCHLIESSLICH, JEDOCH NICHT BESCHRÄNKT AUF SCHÄDEN WIE GEBRAUCHSUNFÄHIGKEIT DES ANTI-AGING AUGENFÄLTCHEN-KORREKTURLASERS; KOSTEN FÜR ERSATZGERÄT, ANSPRÜCHE DRITTER PARTEIEN ODER SACHSCHÄDEN. FALLS GELTENDE GESETZE GEWÄHRLEISTUNGSEINSCHRÄNKUNGEN ODER EINSCHRÄNKUNGEN VON RECHTSMITTELN FÜR BRUCH BEI BESTIMMTEN TRANSAKTIONEN

NICHT ERLAUBEN, KÖNNEN DIE BEGRENZUNGEN IN DIESEM ABSCHNITT UND DER HAFTUNGSAUSSCHLUSS ODER AUSNAHMEN VON DER GEWÄHLEISTUNG; UNGÜLTIG SEIN. DIESE BESCHRÄNKUNG GILT NICHT FÜR ANSPRÜCHE FÜR TOD ODER KÖRPERVERLETZUNG; VERURSACHT DURCH EINEN MANGEL AM ANTI-AGING AUGENFÄLTCHEN-KORREKTURLASER ODER FÜR EINE ANDERE BESCHRÄNKUNG, DIE RECHTLICH NICHT BESCHRÄNKT ODER AUSGESCHLOSSEN WERDEN KANN.

DIESE GEWÄHRLEISTUNGSBESTIMMUNGEN, -BEDINGUNGEN UND BESCHRÄNKUNGEN WEISEN DIE RISIKEN VON PRODUKTVERSAGEN ZWISCHEN TRIA BEAUTY UND IHNEN, DEM

KÄUFER DES ANTI-AGING AUGENFÄLTCHEN-KORREKTURLASERS, ZU. DIESE ZUWEISUNG WIRD VON BEIDEN PARTEIEN ANERKANNT UND SPIEGELT SICH IM PREIS DES ANTI-AGING AUGENFÄLTCHEN-KORREKTURLASERS WIEDER. DURCH VERWENDUNG DES ANTI-AGING AUGENFÄLTCHEN-KORREKTURLASERS ERKENNEN SIE AN, DASS SIE DIESE BESTIMMUNGEN, BEDINGUNGEN UND BESCHRÄNKUNGEN GELESEN UND VERSTANDEN HABEN UND DARAN GEBUNDEN SIND.

#### **PRODUKTÄNDERUNGEN**

Tria Beauty behält sich das Recht vor, Änderungen und Verbesserungen an seinen Produkten durchzuführen, ohne Verpflichtungen auf sich zu

laden, solche Produktverbesserungen in zuvor verkaufte Produkte zu integrieren.

#### **AUSEINANDERSETZUNGEN**

Diese Gewährleistung und alle Auseinandersetzungen oder Ansprüche, die aus oder in Verbindung daraus oder aus ihrem Gegenstand oder ihrer Zusammensetzung (einschließlich außervertraglichen Auseinandersetzungen oder Ansprüchen) entstehen, werden geregelt durch und ausgelegt in Übereinstimmung mit dem Gesetz des Erwerbslandes.

Sie stimmen zu, dass die Gerichte des Landes, in dem Sie den Anti-Aging Augenfältchen-Korrekturlaser gekauft haben, nicht-exklusive Gerichtsbarkeit haben, um jegliche Auseinandersetzung oder

Anspruch, welche aus oder in Verbindung mit dieser Gewährleistung oder deren Gegenstand oder Zusammensetzung (einschließlich außervertraglicher Auseinandersetzungen oder Ansprüche) entstehen.

#### **FRIST ZUR EINREICHUNG VON SCHADENSANSPRÜCHEN**

Jeder Anspruch wegen Bruch dieser eingeschränkten Gewährleistung muss innerhalb zwölf (12) Monaten nach dem ursprünglichen Kauf des Anti-Aging Augenfältchen-Korrekturlasers eingereicht werden.

#### **KEINE WEITEREN GEWÄHRLEISTUNGEN**

Diese Gewährleistungsbestimmungen, -bedingungen und -einschränkungen werden, sofern nicht schriftlich modifiziert und von beiden Parteien unterschrieben, als die komplette und ausschließliche Vereinbarung zwischen den Parteien angesehen, welche alle vorherigen Vereinbarungen und Darstellungen, mündlich oder schriftlich, und alle Kommunikationen zwischen den Parteien, in Bezug auf den Gegenstand dieser Gewährleistungsbedingungen, ersetzen. Kein Mitarbeiter von Tria Beauty oder einer weiteren Partei (einschließlich, ohne Einschränkung, Lieferanten, Groß- und Einzelhändlern) ist ermächtigt, zusätzlich zu den hierin gemachten Gewährleistungen, Gewährleistungen zu vereinbaren.

#### **SONSTIGE BESTIMMUNGEN**

Wie in diesem Vertrag verwendet, bezieht sich „wir“ und „uns“ auf Tria Beauty. „Sie“ bezieht sich auf den Originalkäufer des Anti-Aging Augenfältchen-Korrekturlasers. Ein Verzicht auf strikte Einhaltung einer Bestimmung hierin gilt nicht als dauerhafter Verzicht oder als Verzicht auf andere Bestimmungen oder Bedingungen. Wir sind in dem Ausmaß von unserer Leistung befreit, in dem eine Verzögerung oder Leistungsunfähigkeit, die aufgrund von Wetterereignissen, Katastrophen, Terrorakten, Regierungsmaßnahmen oder staatlichen Regulierungen, Material- oder Arbeitskräftemangel oder Arbeitskämpfen oder sonstigen Umständen, die nicht unserer Kontrolle unterliegen, auftreten. Falls eine Bestimmung hierin rechtswidrig oder

nicht durchsetzbar, dann wird diese Bestimmung ignoriert, jedoch bleiben die restlichen Bestimmungen und Bedingungen gültig.

## TECHNISCHE SPEZIFIKATIONEN

**BEZEICHNUNG:** nti-Aging Augenfältchen-Korrekturlaser

**MODELL:** FANp

**LASER-TYP:** Diodenlaser

**LASER-KLASSE:** 1 pro IEC 60825-1:2014

**HINWEIS:** Dieser Laser der Klasse 1 emittiert unsichtbare Laserstrahlung. Behandeln Sie nicht das Auge, die Augenlider oder richten Sie den Laser nicht direkt auf das Auge. Bei Verwendung in Übereinstimmung mit diesen Anleitungen zum Gebrauch ist dieses Produkt sicher für Augen und Haut.

**AUSGANGSWELLENLÄNGE:** 1440 nm

**AUSGANGSLASERENERGIE:** 10 mJ/Impuls

**NETZTEIL:** 100-240 V-, 50-60 Hz, 0.15A

**STROMAUSGANGSSPANNUNG:** 5 V DC, 1,0 A,  
alternativ USB-Anschluss

### PHYSIKALISCH



**BETRIEBSTEMPERATUR:**

5 °C bis 30 °C

**BETRIEB RELATIVE FEUCHTE:**

Nicht kondensierend 15-95%

**BETRIEBS-ATMOSPÄRENDRUCK:**

700 hPa bis 1060 hPa



**TRANSPORT- UND**

**LAGERTEMPERATUREN:** -25 °C bis 70 °C

**TRANSPORT RELATIVE FEUCHTE:**

Nicht kondensierend 0-93%

**TRANSPORT-ATMOSPÄRENDRUCK:**

200 hPa bis 1060 hPa

Es gibt keine Teile, die regelmäßig ersetzt werden müssen. Der Anti-Aging Augenfältchen-Korrekturlaser arbeitet korrekt, wenn er wie in dieser Broschüre beschrieben, funktioniert.

Das Gerät erfüllt Teil 15 der FCC-Richtlinien. Der Betrieb unterliegt den folgenden beiden Bedingungen: (1) dieses Gerät darf keine schädlichen Interferenzen verursachen, und (2) dieses Gerät muss alle empfangenen Interferenzen aufnehmen, einschließlich Interferenzen, die unerwünschten Betrieb verursachen können.

## SYMBOL-VERZEICHNIS



Warnsymbol



Laserwarnsymbol



BF-Typ Symbol



Seriennummer-Symbol



Hersteller-Symbol



Netzstrom Ein/Aus-Symbol



Begleitdokumentation „Muss eingesehen werden“-Symbol



Temperaturbegrenzungs-Symbol



WEEE - Symbol



CE-Kennzeichnung



Ausrüstung der Klasse II



Herstellungsdatum



Teilenummer



Laserprodukt der Klasse 1



Vor Feuchtigkeit schützen



RoHS-Konformität Symbol



Recycling-Symbol

**TRIA BEAUTY**  
**KUNDENBETREUUNG**

**Deutschland**

0800 1813 873

customerservice@triabeauty.de

triabeauty.de

Entspricht 21 CFR 1040.10 und 1040.11, außer bei Abweichungen gemäß Laser-Mitteilung Nr. 50. Dated 24. Juni 2007.  
Das Gerät kann möglicherweise eine elektromagnetische Interferenz anderer Geräte darstellen. Das Gerät wurde, in Übereinstimmung mit IEC 60601-1-2:2007, auf Sicherheit geprüft.

Durch Patent(e) vor Nachahmung geschützt. Siehe [triabeauty.com/legal](http://triabeauty.com/legal). Alle Rechte vorbehalten. Tria, Tria Beauty und das Tria Logo sind eingetragene Warenzeichen von Tria Beauty.

 Tria Beauty, a company of Channel Investments, LLC  
14796 Wicks Blvd., San Leandro, CA 94577 USA



MDSS GmbH  
Schiffgraben 41  
30175 Hannover, Deutschland  
Patente angemeldet

15766C