



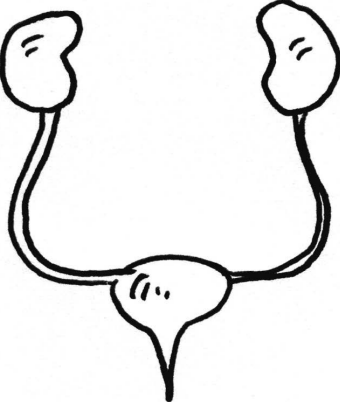
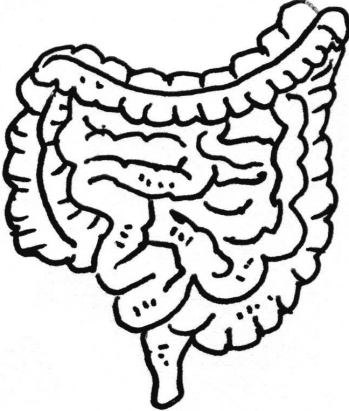
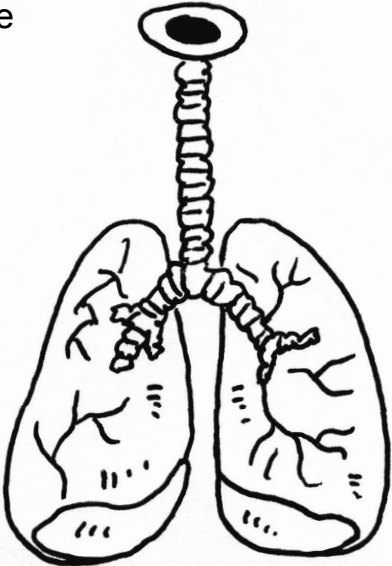

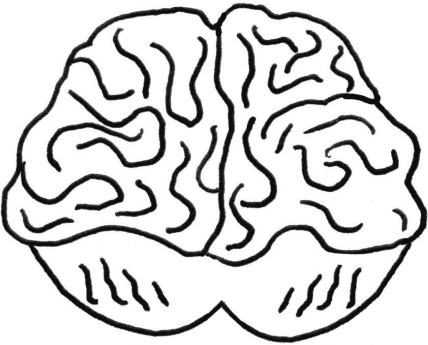
Körper -Lagen „Das steckt in mir!“
Umriss Junge




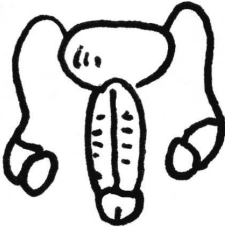
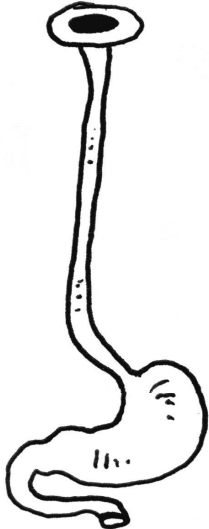

Körper -Lagen „Das steckt in mir!“
Umriss Mädchen



Körper-Lagen „Das steckt in mir!“
Innere Organe (Seite 1 von 2)

<p>Nieren & Harnblase</p> 	<p>Darm</p> 
<p>Lunge</p> 	<p>Herz</p> 
<p>Gehirn</p> 	<p>— schneiden</p>

Körper-Lagen „Das steckt in mir!“
Innere Organe (Seite 2 von 2)

<p>Weibliches Geschlechtsorgan</p> 	<p>Männliches Geschlechtsorgan</p> 
<p>Magen</p> 	<p>Leber</p> 

———— schneiden

PM „Körper und Gesundheit“
Meine Finger können fliegen – Partitur

Meine Finger können fliegen

Bewegungslied für die Jüngsten

Text und Musik: Noreen Naranjos Velazquez

The musical score is written in treble clef, D major, and 4/4 time. It consists of three systems of music with lyrics underneath. The first system has two lines of music, the second has two lines, and the third has two lines. Chords D, A, and D are indicated above the notes. The lyrics are as follows:

1. Mei - ne Fin - ger kön - nen ganz schnell flie - gen.
2. Mei - ne Füs - se kön - nen ganz schnell tip - pen.
3. Mei - ne Hän - de kön - nen ganz schnell win - ken.
4. Mei - ne Na - se kann heut' ganz schnell tan - zen.
5. Mei - ne Ar - me kön - nen ganz schnell we - deln.

3
Mei - ne Fin - ger flie - gen auf und ab.
Mei - ne Füs - se tip - pen ganz schön schnell.
Mei - ne Hän - de win - ken ganz schön schnell.
Mei - ne Na - se tanzt heut' ganz schön schnell.
Mei - ne Ar - me we - deln heu - te schnell.

5
Flie - gen, ja flie - gen! Flie - gen ganz schnell!
Tip - pen, ja tip - pen! Tip - pen ganz schnell!
Win - ken, ja win - ken! Win - ken ganz schnell!
Tan - zen, ja tan - zen! Tan - zen ganz schnell!
We - deln, ja we - deln! We - deln ganz schnell!

Partitur erstellt mit <https://musescore.org>

PM „Körper und Gesundheit“

Wenn ich schlafe, tanzt mein Körper Rumba – Partitur

Wenn ich schlafe, tanzt mein Körper Rumba

Bewegungslied

fröhlich, belebt

Musik und Text: Noreen Naranjos Velazquez

Em

A

Wenn ich schla - fe, tanzt mein Kör - per Rum - ba.

3

1. H7 2. D C H7

Wenn ich schla - fe, tanzt mein Kör - p - er.

7

B

1. Poch, poch, poch. Poch, poch, poch. Das
2. Schh, schh, schh. Schh, schh, schh. Die
3. Blubb, blubb, blubb. Blubb, blubb, blubb. Das
4. Krrr, krrr, krrr. Krrr, krrr, krrr. Der

9

Herz schlägt. Das Herz schlägt. Poch, poch, poch.
Luft huscht. Die Luft huscht. Schh, schh, schh.
Blut fließt. Das Blut fließt. Blubb, blubb, blubb.
Bauch knurrt. Der Bauch knurrt. Krr, krr, krr.

Partitur erstellt mit <https://musescore.org>

PM „Körper und Gesundheit“
Husten und Kamillentee – Partitur

Husten und Kamillentee

Text: Claudia Höly
Musik: Rainer Johann Gross

Am C Am C Am G C G

1. Hu- sten *hust* und Ka- mil- len- tee, *hust - hust* heu- te bleib ich zu- hau- se.
2. Hals- weh *au* und Ka- mil- len- tee, *au - au* heu- te bleib ich zu- hau- se.
3. Schnup- fen *tschi* und Ka- mil- len- tee, *tschi - tschi* heu- te bleib ich zu- hau- se.

Am C Am C Am G C

Hu- sten *hust* und Ka- mil- len- tee, *hust - hust* heu- te brauch ich ne Pau- se.
Hals- weh *au* und Ka- mil- len- tee, *au - au* heu- te brauch ich ne Pau- se.
Schnup- fen *tschi* und Ka- mil- len- tee, *tschi - tschi* heu- te brauch ich ne Pau- se.

G⁷ C

Kann nicht in die Ki- ta gehn, kann nicht Tom und Lot- ta sehn.

F G C G C

Kann nicht ren- nen, kann nicht schrein, muss ganz lei- se, lei- se sein!

nach der Strophe 3 (gesprochen):

Da sagt mein Papa: „Arme Maus, heut siehst du gar nicht glücklich aus. Aber bald ...“

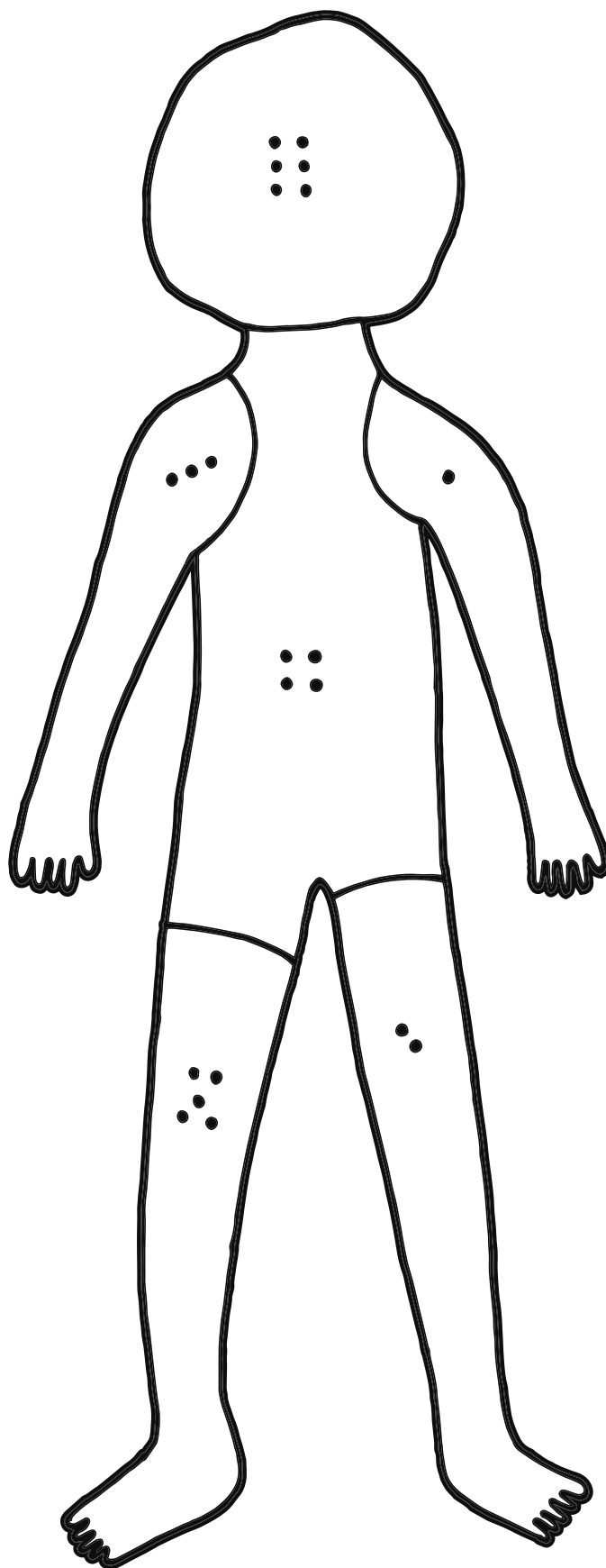
G⁷ C

kannst du wie- der to- ben, sin- gen und vom So- fa run- ter- sprin- gen,

F G C G C G C

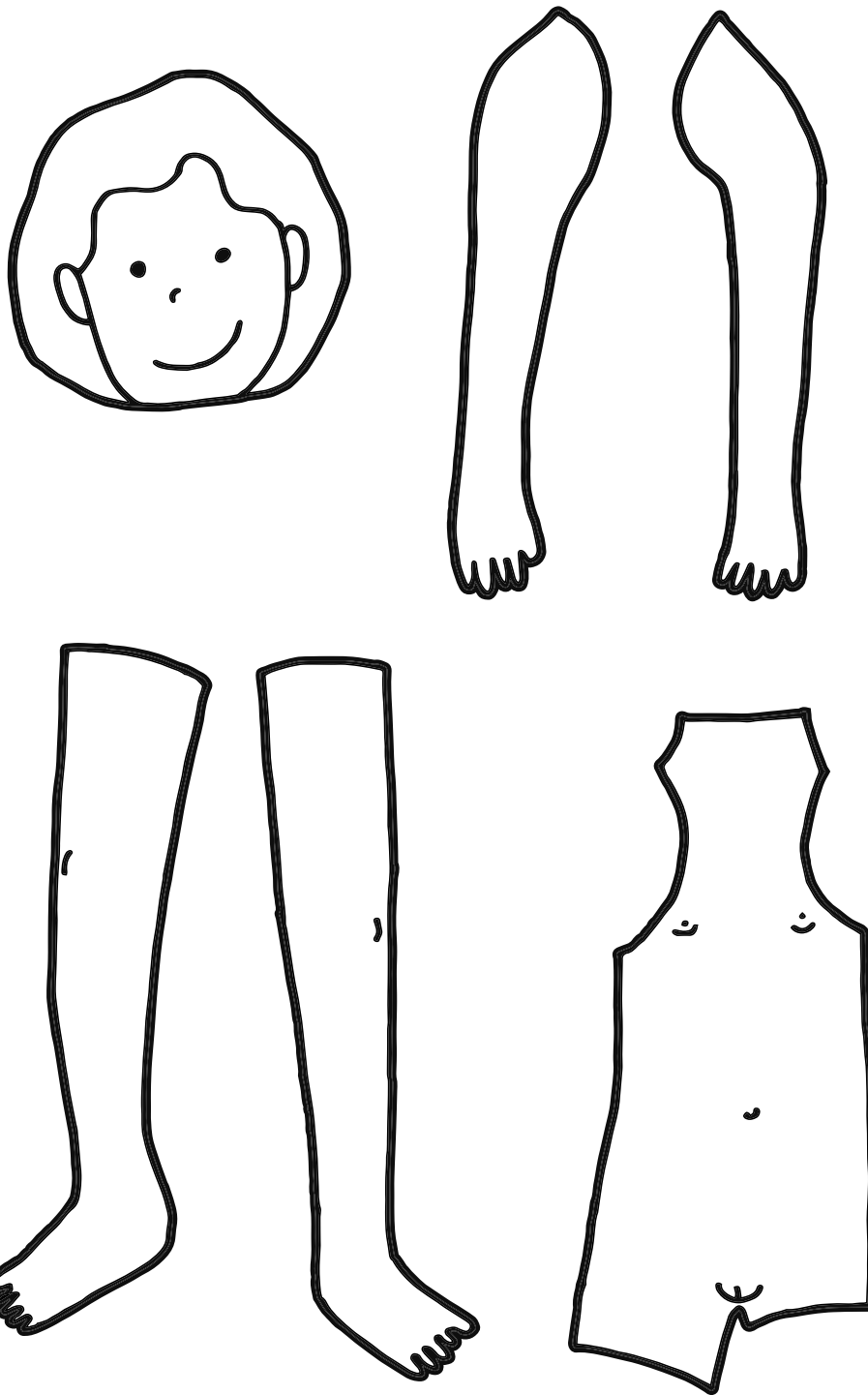
kannst du wie- der ren- nen, la- chen, tau- send tol- le Sa- chen ma- chen! Oh ja!"

PM „Körper und Gesundheit“
Körperteile zuordnen (Seite 1 von 4)



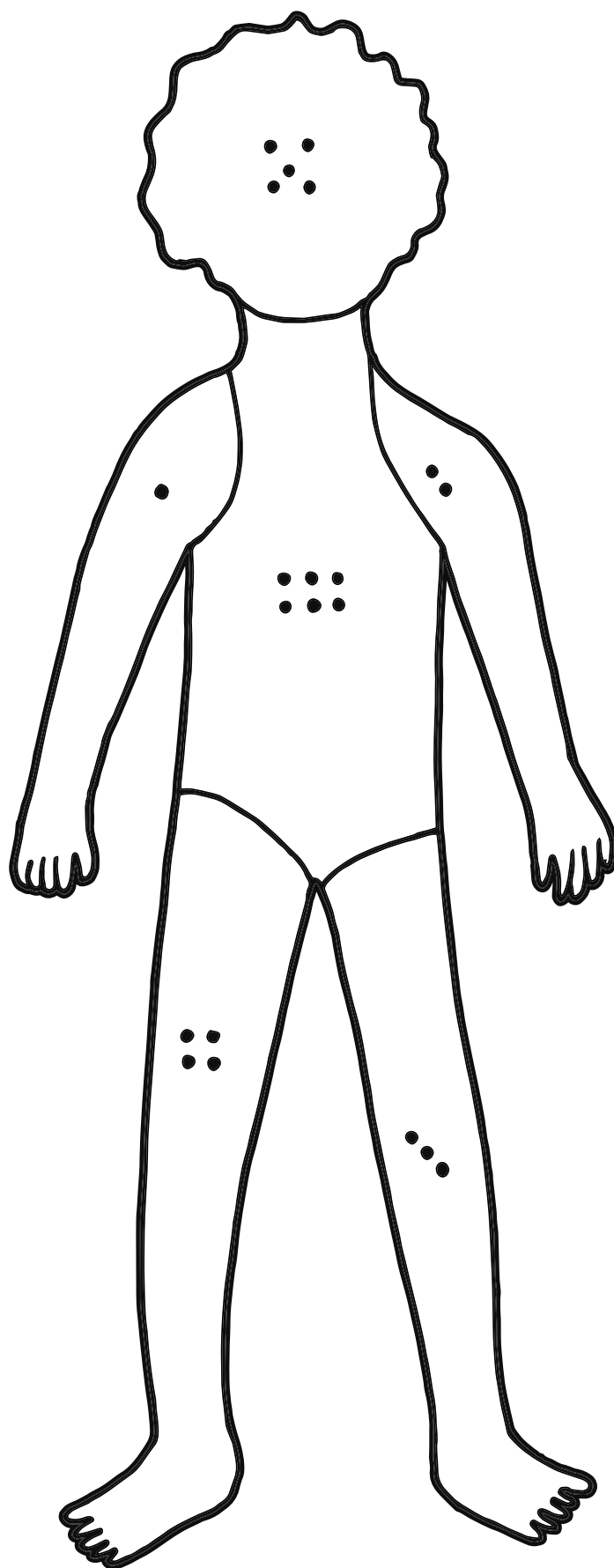
— schneiden

PM „Körper und Gesundheit“
Körperteile zuordnen (Seite 2 von 4)



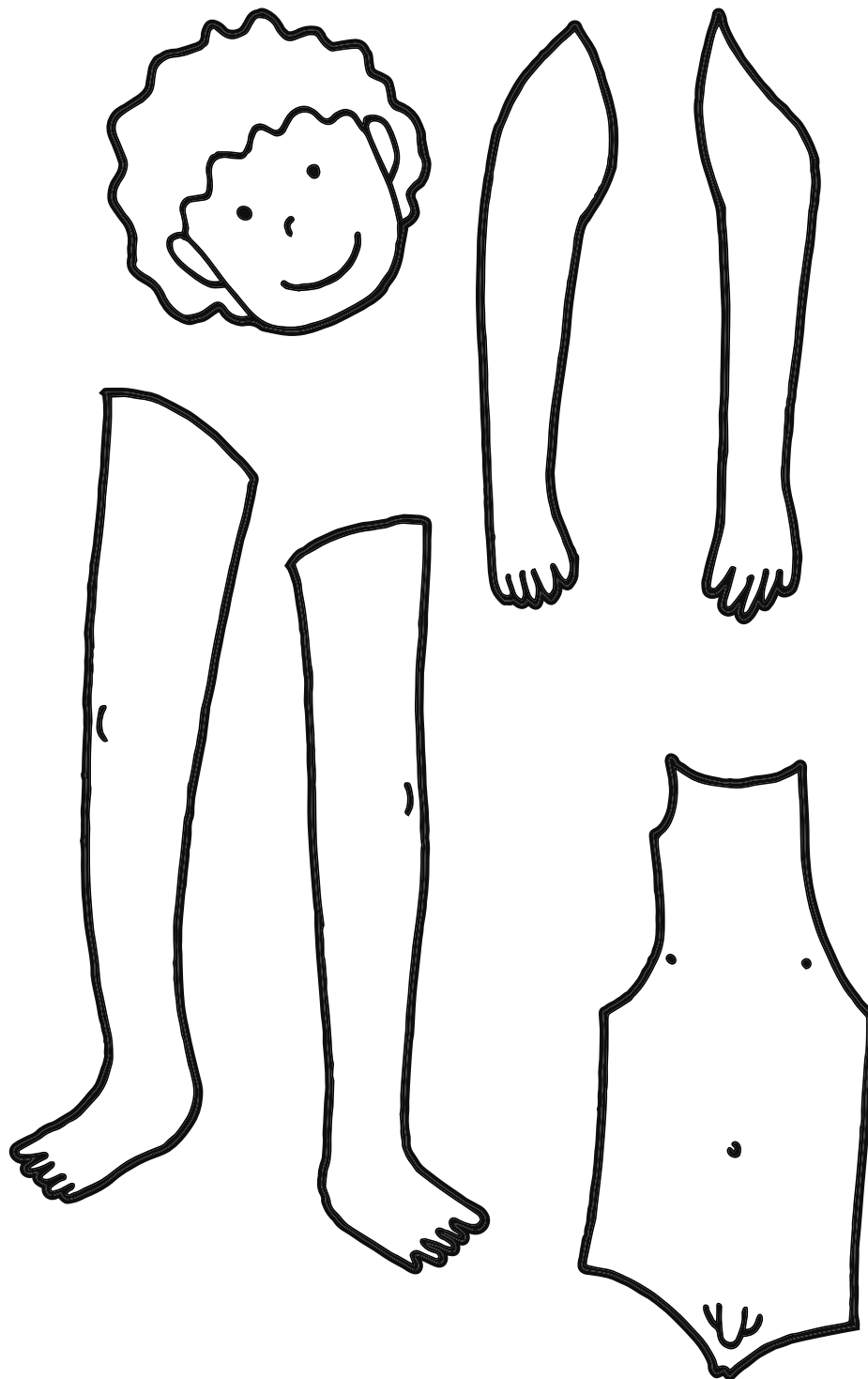
— schneiden

PM „Körper und Gesundheit“
Körperteile zuordnen (Seite 3 von 4)



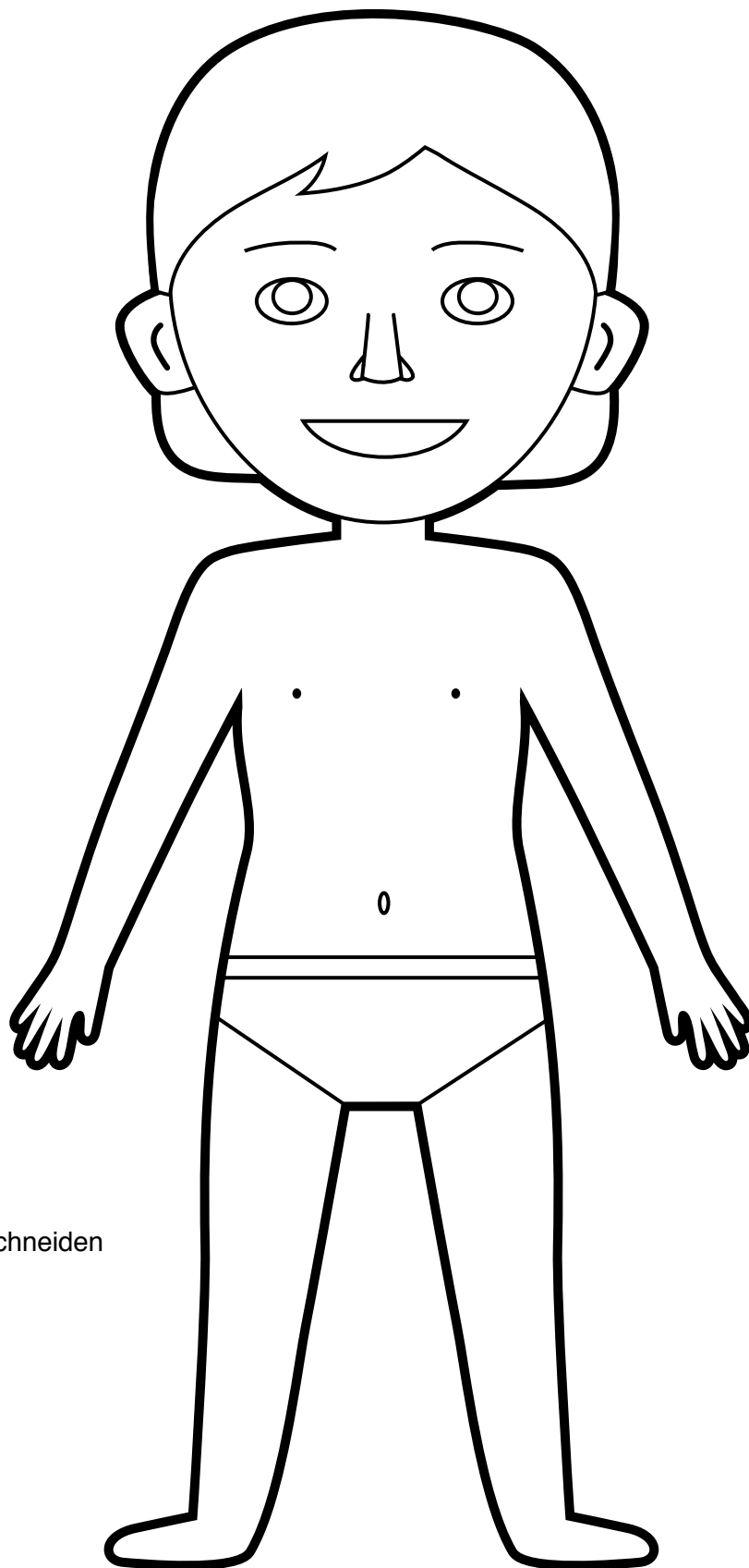
—
schneiden

PM „Körper und Gesundheit“
Körperteile zuordnen (Seite 4 von 4)



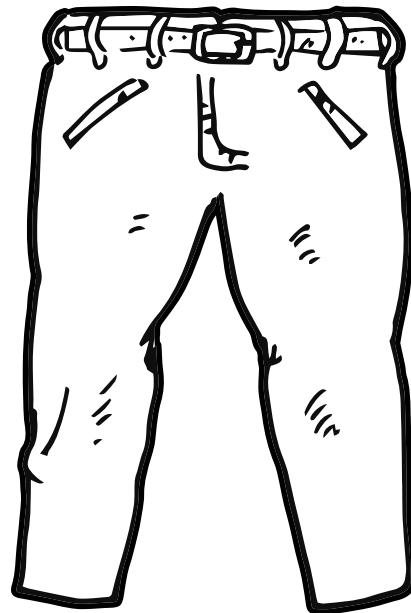
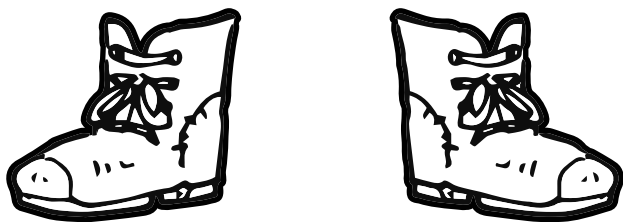
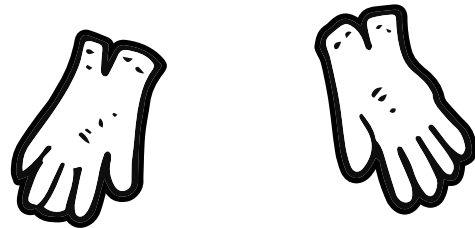
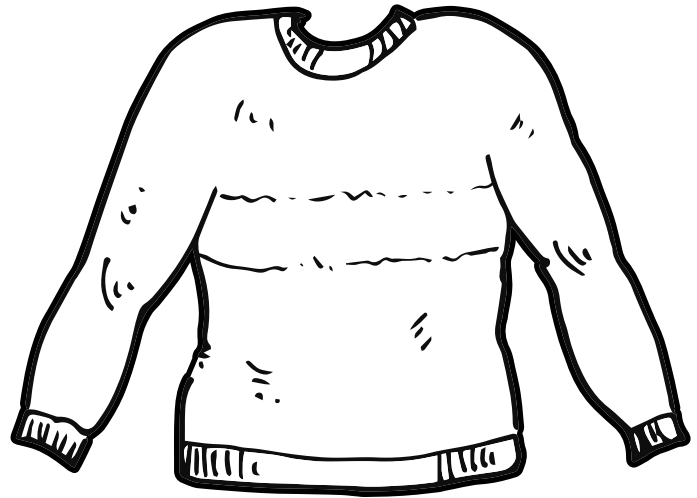
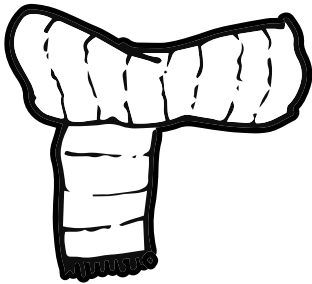

— schneiden

PM „Körper und Gesundheit“
Anziehfigur



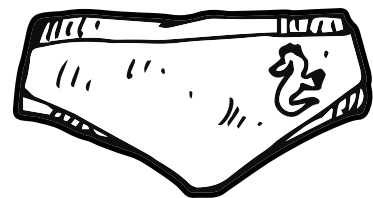

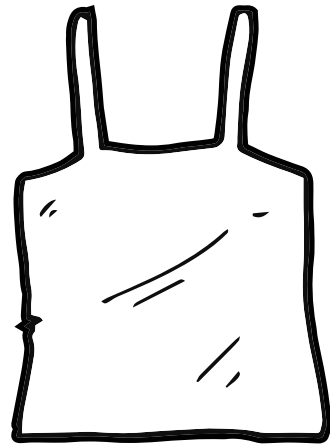

— schneiden

PM „Körper und Gesundheit“
Kleidung und Accessoires (Seite 1 von 2)



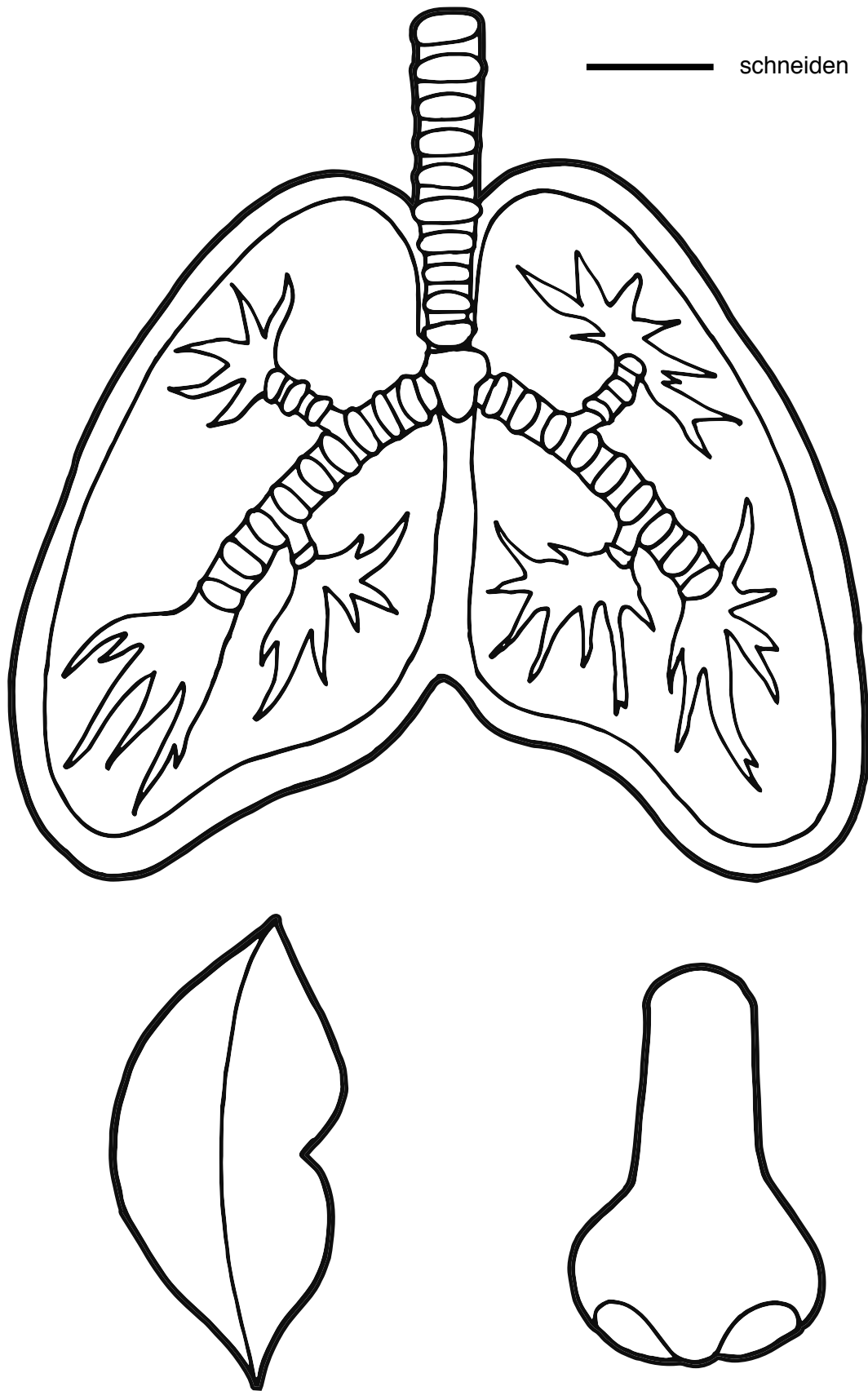
— schneiden

PM „Körper und Gesundheit“
Kleidung und Accessoires (Seite 2 von 2)



— schneiden

PM „Körper und Gesundheit“
Lungenmodell




Heute, _____,
bin ich das erste Mal allein
auf die Toilette gegangen.





Ich, _____,
habe erfolgreich
das Zahnputz-Training
geschafft!






Ich, _____,
habe erfolgreich
das Handwasch-Training
geschafft!

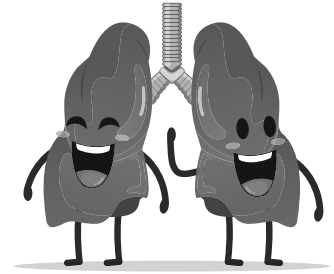


Heute, _____,
habe ich meinen ersten
Milchzahn verloren.

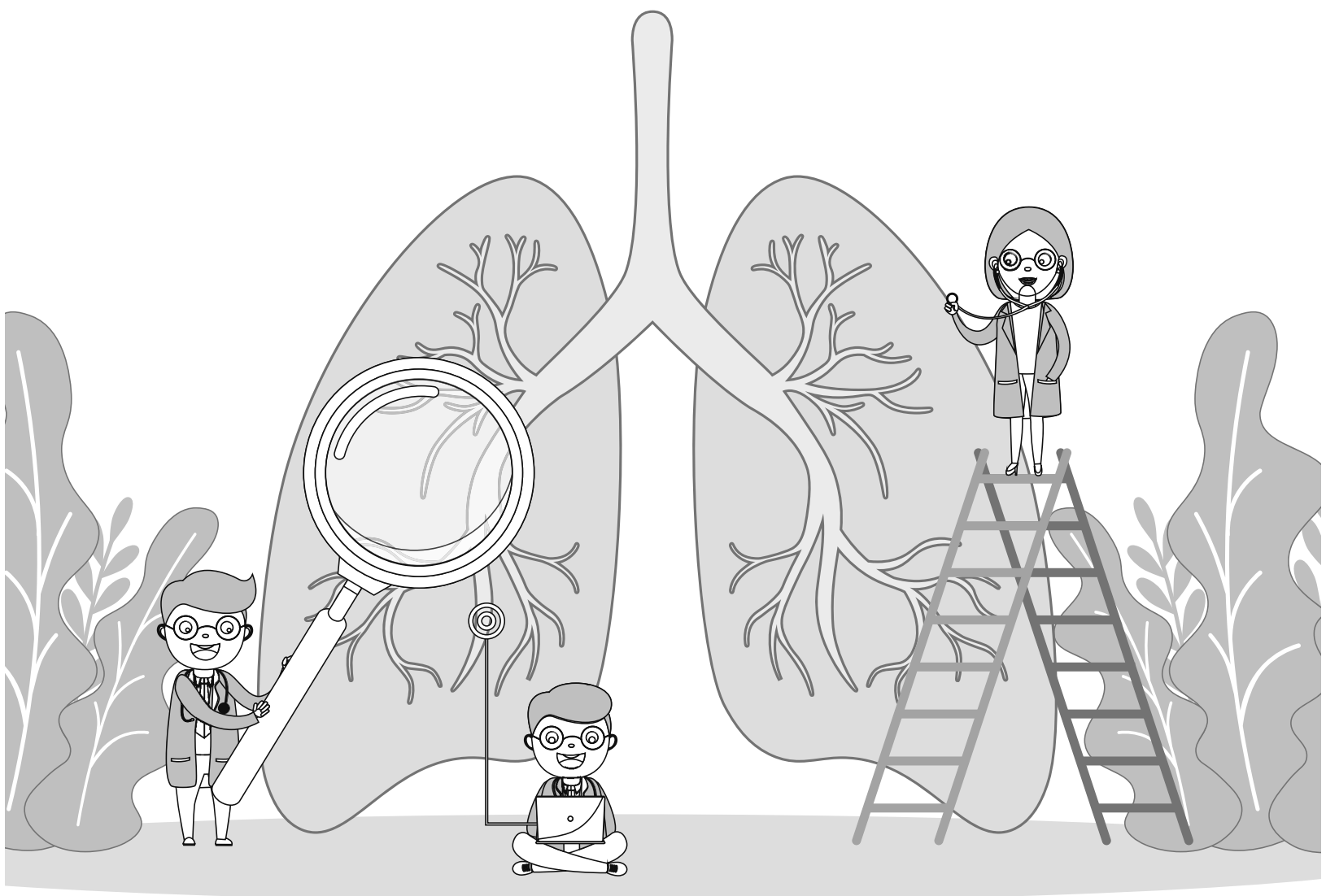


Heute, _____,
war ich ein erfolgreicher
Bakterien-Detektiv!






Heute, _____,
habe ich gelernt, was meine
Lunge alles kann!



Heute, _____,
habe ich gelernt, was mein
Herz alles kann!



Heute, _____,
habe ich gelernt, was meine
Muskeln und Knochen
alles können!

