



Kjære kunde,

gratulerer med anskaffelsen av denne **ROTPUNKT** høykvalitets termokannen for varm eller kald oppbevaring av drikker og væsker.

For å få lengst mulig glede av *Made-in-Germany* produktet ditt, vil vi gjerne gi deg noen tips på veien.

Produktegenskaper

Glasslegemet på den nye termokannen din er laget av høykvalitets, dobbeltvegg og håndlaget rosalinglass. Mellom glassveggene er et vakuum og et sølvspeil laget av edelmetall, hvilket garanterer en optimal isolasjonsfunksjon og høy holdbarhet. Denne innovative kombinasjonen gjør kannen ekstremt robust mot interne og eksterne påvirkninger. Vi kaller dette: R.P.-h / 3 S-glass (støtsikkert, støtbestandig, tykkvegg).

Før første gangs bruk

Vi anbefaler at du skyller det nye termosproduktet med et kommersielt vaske-middel før du bruker det for første gang, og deretter skyll med rent (ikke kokende) vann to til tre ganger.

Bruk

Unngå ekstreme og plutselige temperaturforskjeller! Dette kan forårsake skade på isolasjonsfunksjonen og implosjon av glasslegemet.

Viktig informasjon

- Drikk ALDRI direkte fra kannen, men bruk et krus for å fylle drikke fra kannen (fare for skolding!).
- Vær forsiktig ved bruk av metallobjekter (f.eks metallskje eller lignende).
- Kontroller termokannen for skader før hver bruk.
- Ikke egnet for mikrobølgeovn.
- Ikke egnet for oppvaskmaskins (se „Rengjøringen“).
- Ikke bruk termokannen for å holde varmt meieriprodukter eller baby-mat (fare for bakterier).
- Ikke beregnet til bruk ved medisinske eller eksperimentelle forsøk.
- Ikke la barn leke med dette produktet uten oppsikt.

Oppvarmingsfunksjon

For å holde drikken varm i opptil 24 timer må du først skylle kannen og fylle den med varmt vann. Etter ca 5 minutter, hell ut vannet og hell i ønsket varmt drikke.

Nedkjølingsfunksjon

For å holde drikken kald i opptil 36 timer, fyll termokannen med kaldt vann før du fyller på den ønskede kalde drikken. Hell ut vannet etter ca. 5 minutter og fyll på med den ønskede kalde drikken. Bruk aldri isbiter til ytterligere kjøling! Etter 36 timer stiger væsketemperaturen med maks. 3° C.

Lag te direkte i kannen

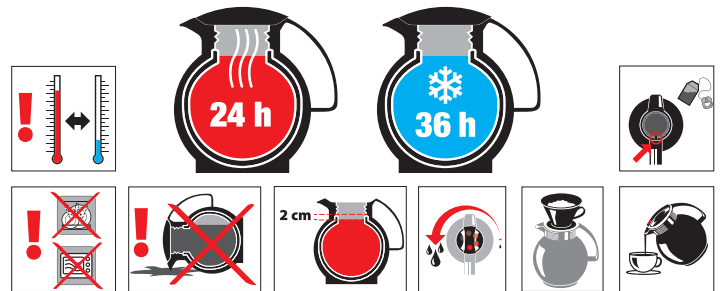
Legg teposen (ikke bruk teegg av metall!) direkte inn i kannen og legg snoren over håndtaket. Nå kan teen spre aromaen sin i den ønsket tiden.

Aromatisk kaffe til traktning

De mest vanlige kaffefiltrene passer til de fleste ROTPUNKT-termokannene.

Den riktige fyllmengden

Ikke fyll kannen opp til randen (Forsiktig! Fare for skolding ved overflødig væske!). La det være igjen ca 2 cm plass opp til glasshalsranden. Unngå også at skulokket dypes i drikken.



Enkel helling

Vri skulokket en halv omdreining til venstre mens du holder kannen vertikalt. Nå kan du bikke kannen sakte fremover og begynne å helle.

Tetthet

Bruk kun termokannen i vertikal stilling. Lukk kannen ved å sette på skulokket og vri til høyre. Vi anbefaler at du trekker til lokket igjen etter ca. 5 minutter. Tetningstrykket på den nye kannen din bør kontrolleres regelmessig etter bruk og kan økes ved å skru bunnen til høyre igjen. For produkter med bunnskru, stram disse lett og forsiktig.

Rengjøringen

Bruk en myk klut eller svamp med varmt rennende vann for rengjøring av kannen, skulokket og glassinnsatsen. Ikke bruk alkohol eller sprit!

Tips: Bruk våre spesielle rengjøringsperler til kaffe- og tesett (du kan få dem i vår nettbutikk på www.rotpunkt4u.de)!

En nøyaktig beskrivelse av bruken kan også bli funnet på vår hjemmeside.

Streker i glasset.

Streker i glasset er produksjonsrelaterte, men har ingen innflytelse på brukbarheten / isolasjonsfunksjonen eller på kvaliteten på glasslegemet.

Reparasjon og reservedeler

Etter et støt eller fall må du umiddelbart sjekke produktet for skade. Vennligst send det defekte produktet til reparasjon (for egen regning) – pakket på en støtsikker måte – til:

● ROTPUNKT

Dr. Anso Zimmermann GmbH
Industriestraße 1 | D-36272 Niederaula | Tyskland
Tel: +49 6625 87-0 | Faks: +49 6625 5211
E-post: info@rotpunkt4u.de | www.rotpunkt4u.de

Vi ber deg laste ned og fylle ut pdf-dokumentet „Repair Order“ på www.rotpunkt4u.de/manuals

Du kan bestille reservedeler (for eksempel glasslegeme / lokk / tetningsringer) via telefon. For raskt å identifisere modellen din, finner du produktnummeret på bunnen av termokannen.



● ROTPUNKT



Kjære kunde,

gratulerer med anskaffelsen av denne ROTPUNKT høykvalitets termoflasken for varm eller kald oppbevaring av drikker og væsker.

For å få lengst mulig glede av Made-in-Germany produktet ditt, vil vi gjerne gi deg noen tips på veien.

Produktegenskaper

Glasslegemet på den nye termoflasken din er laget av høykvalitets, dobbeltvegget og håndlaget rosalinglass. Mellom glassveggene er et vakuum og et sølvspeil laget av edelmetall, hvilket garanterer en optimal isolasjonsfunksjon og høy holdbarhet. Denne innovative kombinasjonen gjør flasken ekstremt robust mot interne og eksterne påvirkninger. Vi kaller dette: R.P.-h / 3 S-glass (støtsikkert, støtbestandig, tykkvegget).

Før første gangs bruk

Vi anbefaler at du skyller det nye termosproduktet med et kommersielt vaskemiddel før du bruker det for første gang, og deretter skyll med rent (ikke kokende) vann to til tre ganger.

Bruk

Unngå ekstreme og plutselige temperaturforskjeller! Dette kan forårsake skade på isolasjonsfunksjonen og implosjon av glasslegemet.

Viktig informasjon

- **Drick ALDRI direkte fra flasken, men bruk et krus for å fylle drikke fra flasken (fare for skolding!).**
- Vær forsiktig ved bruk av metallobjekter (f.eks metallskje eller lignende).
- Kontroller termoflasken for skader før hver bruk.
- Ikke egnet for mikrobølgeovn.
- Ikke egnet for oppvaskmaskin (se „Rengjøringen“).
- Ikke bruk termoflasken for å holde varmt meieriprodukter eller babymat (fare for bakterier).
- Ikke beregnet til bruk ved medisinske eller eksperimentelle forsøk.
- Ikke la barn leke med dette produktet uten oppsikt.

Oppvarmingsfunksjon

For å holde drikken varm i opptil 24 timer må du først skylle flasken og fylle den med varmt vann. Etter ca 5 minutter, hell ut vannet og hell i ønsket varmt drikke.

Nedkjølingsfunksjon

For å holde drikken kald i opptil 36 timer, fyll termoflasken med kaldt vann før du fyller på den ønskede kalde drikken. Hell ut vannet etter ca. 5 minutter og fyll på med den ønskede kalde drikken. Bruk aldri isbiter til ytterligere kjøling! Etter 36 timer stiger væsketemperaturen med maks. 3° C.

Lag te direkte i flasken

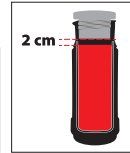
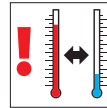
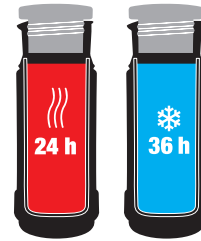
Legg teposen (ikke bruk teegg av metall!) direkte inn i flasken og legg snoren over håndtaket. Nå kan teen spre aromaen sin i den ønskede tiden.

Aromatisk kaffe til traktning

De mest vanlige kaffefiltrene passer til de fleste ROTPUNKT-termoflasker.

Den riktige fyllmengden

Ikke fyll flasken opp til randen (Forsiktig! Fare for skolding ved overflødig væske!). La det være igjen ca 2 cm plass opp til glasshalsranden. Unngå også at skrulokket dypes i drikken.



Enkel helling

Vri skrulokket en halv omdreining til venstre mens du holder flasken vertikalt. Nå kan du bikke flasken sakte fremover og begynne å helle.

Tetthet

Bruk kun termoflasken i vertikal stilling. Lukk flasken ved å sette på skrulokket og vri til høyre. Vi anbefaler at du trekker til lokket igjen etter ca. 5 minutter. Tetningstrykket på den nye flasken din bør kontrolleres regelmessig etter bruk og kan økes ved å skru bunnen til høyre igjen. For produkter med bunnskrue, stram disse lett og forsiktig.

Rengjøringen

Bruk en myk klut eller svamp med varmt rennende vann for rengjøring av flasken, skrulokket og glassinnsatsen. Ikke bruk alkohol eller sprit.

Tips: Bruk våre spesielle rengjøringsperler til kaffe- og tesett (du kan få dem i vår nettbutikk på www.rotpunkt4u.de!)

En nøyaktig beskrivelse av bruken kan også bli funnet på vår hjemmeside.

Streker i glasset

Streker i glasset er produksjonsrelaterte, men har ingen innflytelse på brukbarheten/ isolasjonsfunksjonen eller på kvaliteten på glasslegemet.

Reparasjon og reservedeler

Etter et støt eller fall må du umiddelbart sjekke produktet for skade.

Vennligst send det defekte produktet til reparasjon (for egen regning) – pakket på en støtsikker måte – til:

● ROTPUNKT

Dr. Anso Zimmermann GmbH
Industriestrasse 1 | D-36272 Niederaula | Tyskland
Tel: +49 6625 87-0 | Faks: +49 6625 5211
E-post: info@rotpunkt4u.de | www.rotpunkt4u.de

Vi ber deg laste ned og fylle ut pdf-dokumentet „Repair Order“ på www.rotpunkt4u.de/manuals

Du kan bestille reservedeler (for eksempel glasslegeme / lokk / tetningsringer / kopp) via telefon. For raskt å identifisere modellen din, finner du produktnummeret på bunnen av termoflasken.



● **ROTPUNKT**



Kjære kunde,

vi gratulerer deg med kjøpet av dette høykvalitetsproduktet fra ROTPUNKT for bruk til å holde mat eller iskrem varm eller kald!

For at du skal kunne dra nytte av Made-in-Germany-produktet over lengst mulig tid, vil vi gjerne gi deg noen tips på veien.

Produktegenskaper

Innvendig er et isolerglass som er beskyttet på utsiden og innsiden av en høyverdig, matvaregodkjent og smaksnøytral plastbeholder. Denne er festet med elastisk materiale på undersiden. Det ytre laget er laget av bruddsikker-produsert plast av høy kvalitet. Denne innovative kombinasjonen gjør termosen ekstremt robust og garanterer en optimal isolasjon samt lang levetid.

Før første gangs bruk

Vi anbefaler at du skyller det nye termosproduktet med et kommersielt vaskemiddel før du bruker det for første gang, og deretter skyll med rent (ikke kokende) vann to til tre ganger.

Viktig informasjon

- Kontroller at mat-termosen ikke er skadet før hver bruk.
- Fyll aldri på kokende fett eller olje med temperatur 100 ° C, da dette kan skade mat-termosen.
- Ikke egnet for mikrobølgeovn.
- Ikke egnet for oppvaskmaskin (se „Rengjøring“).
- Melkholdige matvarer må bare holdes varme i mat-termosen i noen få timer. Bakteriologisk sett er disse matvarene litt sure.
- Termosen er ikke beregnet formedisinsk eller eksperimentell bruk.
- Denne artikkelen kan ikke overlates til barn uten oppsyn.

Oppvarmingsfunksjon

For å holde maten varm i opptil 12 timer, skyll først mat-termosen varm og fyll den med varmt vann (ca. 90 ° C). Hell ut vannet etter ca 10 minutter og ha i den ønskede maten.

Nedkjølingsfunksjon

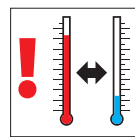
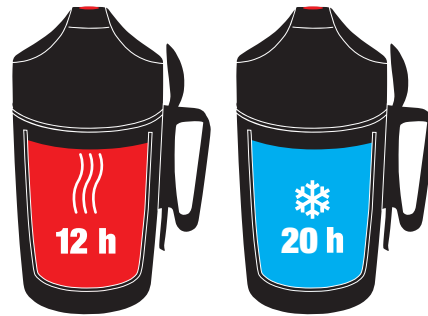
For å holde maten kald i opptil 20 timer, skyll mat-termosen med kaldt vann før du har i den ønskede maten. Alternativt kan du legge den i kjøleskapet i 10 – 15 minutter (ta av lokket først) for avkjøling. Legg eller sett den aldri i fryseren.

Fyllmengde

Fyll mat-termosen til ca. 3 cm under hellingskanten. Skru lokket skal ikke berøre innholdet. Dersom du kun fyller opp til en tredjedel eller heller ut mesteparten av innholdet, vil dette resultere i en vesentlig kortere isoleringsvarighet.

Tetthet

Selv om lokket selvfølgelig er helt tett, skal termosen alltid lagres vertikalt hvis mulig.



Rengjøring

Rengjør mat-termosen og skrukokket med en myk klut eller svamp under varmt rennende vann. Må ikke kjøres i oppvaskmaskin. Bruk aldri alkohol eller sprit til rengjøringen! Ikke legg eller plasser enkelt-delene under rennende vann.

Reparasjon og reservedeler

Reservedeler (for eksempel lokk eller tetninger) kan bestilles direkte uten å måtte sende inn produktet. Det er viktig at du forteller oss den nøyaktige fargen.

Etter et støt eller fall må produktet umiddelbart inspiseres for skader. Glassbrudd er ikke dekket av garantien – i dette tilfellet må du selv betale for den nye glassinnsatsen. For reparering av skader (for din egen regning), send det defekte produktet – pakket støtsikkert – til:

● ROTPUNKT

Dr. Anso Zimmermann GmbH
Industriestrasse 1 | D-36272 Niederaula | Tyskland
Tel: +49 6625 87-0 | Faks: +49 6625 5211
E-post: info@rotpunkt4u.de | www.rotpunkt4u.de

Vi ber deg om å laste ned PDF-dokumentet „Repair Order“ fra www.rotpunkt4u.de/manuals og vedlegge det utfylte skjemaet med produktet.

